



Abitato ALA 2



SEZIONE 1: ELEMENTI IDENTIFICATIVI EDIFICIO

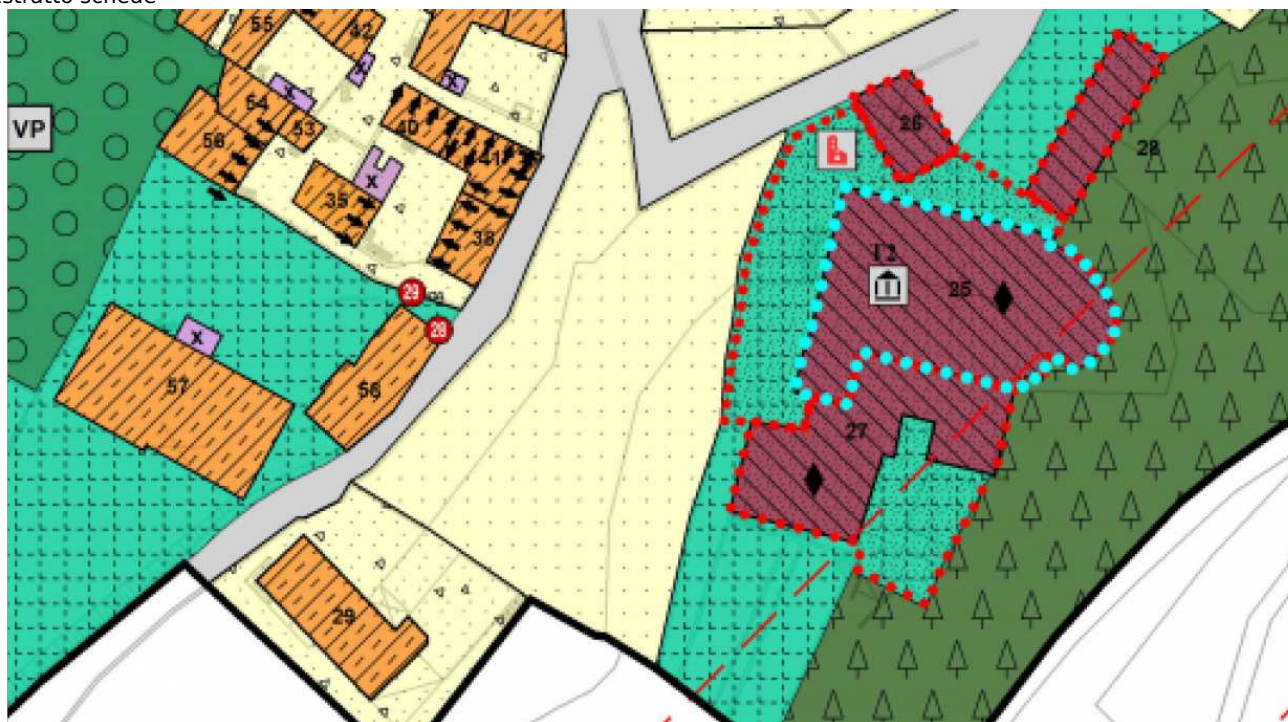
1. Caratteristiche identificative dell'edificio:

- 1.1 indirizzo e numero civico: Via Zigatteria
- 1.2 frazione/località: Ala
- 1.3 comune catastale: Ala
- 1.4.1 particella edificiale: .62/1
- 1.4.2 particelle aggregate: ---
- 1.5 data del rilievo: Dicembre 2018

Estratto mappa catastale



Estratto schede





SEZIONE 2-7: ANALISI EDIFICIO

2. Caratteristiche generali del fabbricato:

- 2.1 numero piani fuori terra: 2
2.2 numero piani semi/interrati: 1
2.3 presenza di cornici: Sì materiale: P
2.4 presenza scale esterne: No materiale: ---
2.5 presenza elementi aggettanti: No materiale: ---
2.6.0 materiale serramenti: Legno
2.6 tipologia elementi oscuranti: scuri materiale: Legno
2.7 materiale di finitura delle facciate: intonaco
2.8 elementi decorativi in facciata: ---
2.9 materiale di finitura della copertura/tetto: ---
2.10 finitura sottogronda: No
2.11 presenza elementi decorativi sottogronda e tetto: No
2.12 stato di conservazione facciate: cattivo
2.13 stato di conservazione copertura/tetto: pessimo

Materiali

- P - pietra
I - intonaco
C - calcestruzzo
L - legno
PA - pvc/alluminio

Elementi decorativi

- F - foro rilevante
CP - capitello
T - targhe commemorative
D - dipinti/affreschi
L - lesena
M - cornici marcapiano

3. Utilizzo dell'edificio:

- 3.1 piano terra: Edificio religioso
3.2 primo piano: Edificio religioso
3.3 secondo piano: ---
3.4 terzo piano: ---
3.5 sottotetto: Sì

Utilizzi

- R - residenza
U - uffici
N - negozi
P - esercizio pubblico
C - edificio religioso

4. Caratteristiche degli spazi di pertinenza:

- 4.1 tipologia dello spazio di pertinenza: ---
4.2 utilizzo dello spazio di pertinenza: ---

Pertinenze/utilizzi

- C - cortile
P - partcheggio
G - giardino
O - orto
T - tettoia
B - barchessa
D - deposito
AP - altre pertinenze

5. Vincoli:

- 5.1 ---
5.1.1 ---
5.1.2 ---
5.1.3 ---

Pertinenze/utilizzi

- C - cortile
P - partcheggio
G - giardino
O - orto
T - tettoia
B - barchessa
D - deposito
AP - altre pertinenze

6. Applicazione art. 105 LP 15/2015

- 6.1 Edificio soggetto: sopraelevazione max 1,00ml



6. Fotografie edificio:





7. Fotografie di particolari di rilievo:

SEZIONE 8: INDICAZIONI PROGETTUALI EDIFICIO

8. Indicazioni normative:

- 8.1 Categoria di intervento prevista per il fabbricato: R3
8.2 Interventi specifici ammessi:
8.3 Prescrizioni particolari: Rif. n. 28: Due portali in pietra, da sistemare
8.4 Categoria di intervento prevista per gli spazi di pertinenza: R3
8.5 Interventi specifici ammessi:
8.6 Prescrizioni particolari: Rif. n. 28: Due portali in pietra, da sistemare
8.7 Applicazione art. 105 L.P.15/2015:
Edificio soggetto: sopraelevazione max 1,00ml

Categorie di intervento
R1 - Restauro
R2 - Risanamento
conservativo
R3 - Ristrutturazione
R6 - Demolizione
senza ricostruzione
R7 - Nuova costruzione

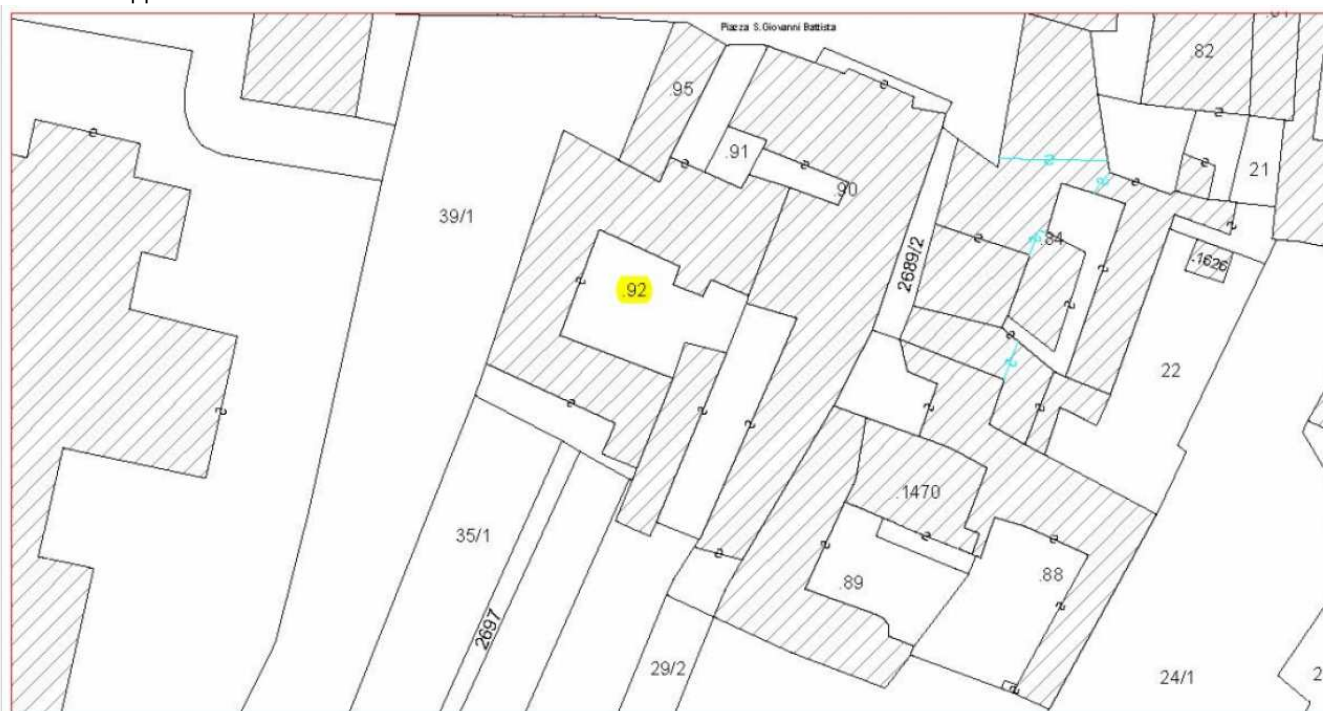


SEZIONE 1: ELEMENTI IDENTIFICATIVI EDIFICIO

1. Caratteristiche identificative dell'edificio:

- 1.1 indirizzo e numero civico: Via B. Anzelini
- 1.2 frazione/località: Ala
- 1.3 comune catastale: Ala
- 1.4.1 particella edificiale: 92
- 1.4.2 particelle aggregate: ---
- 1.5 data del rilievo: Dicembre 2018

Estratto mappa catastale



Estratto schede





SEZIONE 2-7: ANALISI EDIFICIO

2. Caratteristiche generali del fabbricato:

- 2.1 numero piani fuori terra: 3
2.2 numero piani semi/interrati:
2.3 presenza di cornici: Sì materiale: P
2.4 presenza scale esterne: No materiale: ---
2.5 presenza elementi aggettanti: Sì materiale: Legno
2.6.0 materiale serramenti: ---
2.6 tipologia elementi oscuranti: materiale: ---
2.7 materiale di finitura delle facciate: intonaco
2.8 elementi decorativi in facciata: Dipinto/Affresco
2.9 materiale di finitura della copertura/tetto: ---
2.10 finitura sottogronda: No
2.11 presenza elementi decorativi sottogronda e tetto: Sì
2.12 stato di conservazione facciate: discreto
2.13 stato di conservazione copertura/tetto: sufficiente

Materiali
P - pietra
I - intonaco
C - calcestruzzo
L - legno
PA - pvc/alluminio

Elementi decorativi
F - foro rilevante
CP - capitello
T - targhe commemorative
D - dipinti/affreschi
L - lesena
M - cornici marcapiano

3. Utilizzo dell'edificio:

- 3.1 piano terra: R
3.2 primo piano: R
3.3 secondo piano: R
3.4 terzo piano: ---
3.5 sottotetto: Sì

Utilizzi
R - residenza
U - uffici
N - negozi
P - esercizio pubblico
C - edificio religioso

4. Caratteristiche degli spazi di pertinenza:

- 4.1 tipologia dello spazio di pertinenza: G
4.2 utilizzo dello spazio di pertinenza: R

Pertinenze/utilizzi
C - cortile
P - partcheggio
G - giardino
O - orto
T - tettoia
B - barchessa
D - deposito
AP - altre pertinenze

5. Vincoli:

- 5.1 ---
5.1.1 ---
5.1.2 ---
5.1.3 ---

Pertinenze/utilizzi
C - cortile
P - partcheggio
G - giardino
O - orto
T - tettoia
B - barchessa
D - deposito
AP - altre pertinenze

6. Applicazione art. 105 LP 15/2015

- 6.1 Edificio non soggetto



6. Fotografie edificio:





7. Fotografie di particolari di rilievo:



SEZIONE 8: INDICAZIONI PROGETTUALI EDIFICIO

8. Indicazioni normative:

- 8.1 Categoria di intervento prevista per il fabbricato: R1
8.2 Interventi specifici ammessi:
8.3 Prescrizioni particolari: Nessuna
8.4 Categoria di intervento prevista per gli spazi di pertinenza: R1
8.5 Interventi specifici ammessi:
8.6 Prescrizioni particolari: Nessuna
8.7 Applicazione art. 105 L.P.15/2015:
Edificio non soggetto

Categorie di intervento
R1 - Restauro
R2 - Risanamento
conservativo
R3 - Ristrutturazione
R6 - Demolizione
senza ricostruzione
R7 - Nuova costruzione



SEZIONE 1: ELEMENTI IDENTIFICATIVI EDIFICIO

1. Caratteristiche identificative dell'edificio:

- 1.1 indirizzo e numero civico: Piazza S. Giovanni
- 1.2 frazione/località: Ala
- 1.3 comune catastale: Ala
- 1.4.1 particella edificiale: .95
- 1.4.2 particelle aggregate: ---
- 1.5 data del rilievo: Dicembre 2018

Estratto mappa catastale



Estratto schede





SEZIONE 2-7: ANALISI EDIFICIO

2. Caratteristiche generali del fabbricato:

- 2.1 numero piani fuori terra: 2
2.2 numero piani semi/interrati:
2.3 presenza di cornici: Sì materiale: P
2.4 presenza scale esterne: No materiale: ---
2.5 presenza elementi aggettanti: No materiale: ---
2.6.0 materiale serramenti: Legno
2.6 tipologia elementi oscuranti: tapparelle materiale: PA
2.7 materiale di finitura delle facciate: intonaco
2.8 elementi decorativi in facciata: Dipinto/Affresco
2.9 materiale di finitura della copertura/tetto: ---
2.10 finitura sottogronda: No
2.11 presenza elementi decorativi sottogronda e tetto: Sì
2.12 stato di conservazione facciate: buono
2.13 stato di conservazione copertura/tetto: buono

Materiali

- P - pietra
I - intonaco
C - calcestruzzo
L - legno
PA - pvc/alluminio

Elementi decorativi

- F - foro rilevante
CP - capitello
T - targhe commemorative
D - dipinti/affreschi
L - lesena
M - cornici marcapiano

3. Utilizzo dell'edificio:

- 3.1 piano terra: Ufficio
3.2 primo piano: Ufficio
3.3 secondo piano: ---
3.4 terzo piano: ---
3.5 sottotetto: Sì

Utilizzi

- R - residenza
U - uffici
N - negozi
P - esercizio pubblico
C - edificio religioso

4. Caratteristiche degli spazi di pertinenza:

- 4.1 tipologia dello spazio di pertinenza: ---
4.2 utilizzo dello spazio di pertinenza: ---

Pertinenze/utilizzi

- C - cortile
P - partcheggio
G - giardino
O - orto
T - tettoia
B - barchessa
D - deposito
AP - altre pertinenze

5. Vincoli:

- 5.1 Bene Vincolato
5.1.1 ---
5.1.2 Sito di interesse culturale, area a tutela indiretta
5.1.3 ---

Pertinenze/utilizzi

- C - cortile
P - partcheggio
G - giardino
O - orto
T - tettoia
B - barchessa
D - deposito
AP - altre pertinenze

6. Applicazione art. 105 LP 15/2015

- 6.1 Edificio non soggetto



6. Fotografie edificio:





7. Fotografie di particolari di rilievo:



SEZIONE 8: INDICAZIONI PROGETTUALI EDIFICIO

8. Indicazioni normative:

- 8.1 Categoria di intervento prevista per il fabbricato: R1
8.2 Interventi specifici ammessi:
8.3 Prescrizioni particolari: Nessuna
8.4 Categoria di intervento prevista per gli spazi di pertinenza: R1
8.5 Interventi specifici ammessi:
8.6 Prescrizioni particolari: Nessuna
8.7 Applicazione art. 105 L.P.15/2015:
Edificio non soggetto

Categorie di intervento

- R1 - Restauro
R2 - Risanamento
conservativo
R3 - Ristrutturazione
R6 - Demolizione
senza ricostruzione
R7 - Nuova costruzione



SEZIONE 1: ELEMENTI IDENTIFICATIVI EDIFICIO

1. Caratteristiche identificative dell'edificio:

1.1 indirizzo e numero civico: Piazza S. Giovanni

1.2 frazione/località: Ala

1.3 comune catastale: Ala

1.4.1 particella edificiale: .81

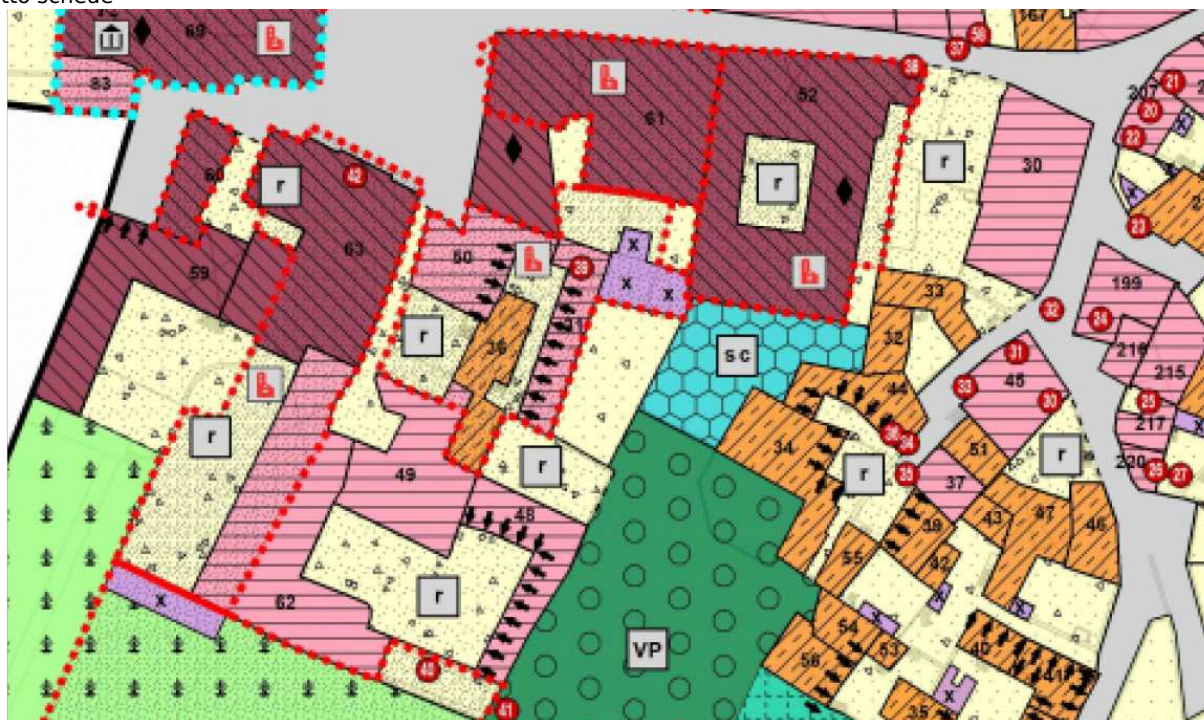
1.4.2 particelle aggregate: .82, .83, .84

1.5 data del rilievo: Dicembre 2018

Estratto mappa catastale



Estratto schede





SEZIONE 2-7: ANALISI EDIFICIO

2. Caratteristiche generali del fabbricato:

- 2.1 numero piani fuori terra: 3
2.2 numero piani semi/interrati:
2.3 presenza di cornici: Sì materiale: P
2.4 presenza scale esterne: No materiale: ---
2.5 presenza elementi aggettanti: No materiale: ---
2.6.0 materiale serramenti: Legno
2.6 tipologia elementi oscuranti: scuri materiale: Legno
2.7 materiale di finitura delle facciate: intonaco
2.8 elementi decorativi in facciata: Foro rilevante
2.9 materiale di finitura della copertura/tetto: ---
2.10 finitura sottogronda: Sì
2.11 presenza elementi decorativi sottogronda e tetto: No
2.12 stato di conservazione facciate: buono
2.13 stato di conservazione copertura/tetto: buono

Materiali
P - pietra
I - intonaco
C - calcestruzzo
L - legno
PA - pvc/alluminio

Elementi decorativi
F - foro rilevante
CP - capitello
T - targhe commemorative
D - dipinti/affreschi
L - lesena
M - cornici marcapiano

3. Utilizzo dell'edificio:

- 3.1 piano terra: Esercizio pubblico
3.2 primo piano: Esercizio pubblico
3.3 secondo piano: Esercizio pubblico
3.4 terzo piano: ---
3.5 sottotetto: No

Utilizzi
R - residenza
U - uffici
N - negozi
P - esercizio pubblico
C - edificio religioso

4. Caratteristiche degli spazi di pertinenza:

- 4.1 tipologia dello spazio di pertinenza: C
4.2 utilizzo dello spazio di pertinenza: Esercizio pubblico

Pertinenze/utilizzi
C - cortile
P - partcheggio
G - giardino
O - orto
T - tettoia
B - barchessa
D - deposito
AP - altre pertinenze

5. Vincoli:

- 5.1 Bene Vincolato
5.1.1 Sito di interesse culturale, vincolo diretto
5.1.2 ---
5.1.3 ---

Pertinenze/utilizzi
C - cortile
P - partcheggio
G - giardino
O - orto
T - tettoia
B - barchessa
D - deposito
AP - altre pertinenze

6. Applicazione art. 105 LP 15/2015

- 6.1 Edificio non soggetto



6. Fotografie edificio:





7. Fotografie di particolari di rilievo:



SEZIONE 8: INDICAZIONI PROGETTUALI EDIFICIO

8. Indicazioni normative:

- 8.1 Categoria di intervento prevista per il fabbricato: R1
8.2 Interventi specifici ammessi:
8.3 Prescrizioni particolari: Nessuna
8.4 Categoria di intervento prevista per gli spazi di pertinenza: R1
8.5 Interventi specifici ammessi:
8.6 Prescrizioni particolari: Nessuna
8.7 Applicazione art. 105 L.P.15/2015:
Edificio non soggetto

- Categorie di intervento
R1 - Restauro
R2 - Risanamento
conservativo
R3 - Ristrutturazione
R6 - Demolizione
senza ricostruzione
R7 - Nuova costruzione



SEZIONE 1: ELEMENTI IDENTIFICATIVI EDIFICIO

1. Caratteristiche identificative dell'edificio:

- 1.1 indirizzo e numero civico: Via B. Anzelini
- 1.2 frazione/località: Ala
- 1.3 comune catastale: Ala
- 1.4.1 particella edificiale: .89
- 1.4.2 particelle aggregate: .90
- 1.5 data del rilievo: Dicembre 2018

Estratto mappa catastale



Estratto schede





SEZIONE 2-7: ANALISI EDIFICIO

2. Caratteristiche generali del fabbricato:

- 2.1 numero piani fuori terra: 3
2.2 numero piani semi/interrati:
2.3 presenza di cornici: Sì materiale: P
2.4 presenza scale esterne: No materiale: ---
2.5 presenza elementi aggettanti: No materiale: ---
2.6.0 materiale serramenti: Legno
2.6 tipologia elementi oscuranti: scuri materiale: Legno
2.7 materiale di finitura delle facciate: intonaco
2.8 elementi decorativi in facciata: Foro rilevante
2.9 materiale di finitura della copertura/tetto: ---
2.10 finitura sottogronda: Sì
2.11 presenza elementi decorativi sottogronda e tetto: No
2.12 stato di conservazione facciate: pessimo
2.13 stato di conservazione copertura/tetto: pessimo

Materiali
P - pietra
I - intonaco
C - calcestruzzo
L - legno
PA - pvc/alluminio

Elementi decorativi
F - foro rilevante
CP - capitello
T - targhe commemorative
D - dipinti/affreschi
L - lesena
M - cornici marcapiano

3. Utilizzo dell'edificio:

- 3.1 piano terra: R
3.2 primo piano: R
3.3 secondo piano: R
3.4 terzo piano: ---
3.5 sottotetto: Sì

Utilizzi
R - residenza
U - uffici
N - negozi
P - esercizio pubblico
C - edificio religioso

4. Caratteristiche degli spazi di pertinenza:

- 4.1 tipologia dello spazio di pertinenza: C
4.2 utilizzo dello spazio di pertinenza: R

Pertinenze/utilizzi
C - cortile
P - partcheggio
G - giardino
O - orto
T - tettoia
B - barchessa
D - deposito
AP - altre pertinenze

5. Vincoli:

- 5.1 Bene Vincolato
5.1.1 Sito di interesse culturale, vincolo diretto
5.1.2 ---
5.1.3 ---

Pertinenze/utilizzi
C - cortile
P - partcheggio
G - giardino
O - orto
T - tettoia
B - barchessa
D - deposito
AP - altre pertinenze

6. Applicazione art. 105 LP 15/2015

- 6.1 Edificio non soggetto



6. Fotografie edificio:





7. Fotografie di particolari di rilievo:

SEZIONE 8: INDICAZIONI PROGETTUALI EDIFICIO

8. Indicazioni normative:

- 8.1 Categoria di intervento prevista per il fabbricato: R2
- 8.2 Interventi specifici ammessi:
- 8.3 Prescrizioni particolari: Rif. n.40:Fontanella in pietra, da conservare; Rif. n. 41: Torretta di colombaia, da conservare
- 8.4 Categoria di intervento prevista per gli spazi di pertinenza: R2
- 8.5 Interventi specifici ammessi:
- 8.6 Prescrizioni particolari: Rif. n.40:Fontanella in pietra, da conservare; Rif. n. 41: Torretta di colombaia, da conservare
- 8.7 Applicazione art. 105 L.P.15/2015:
Edificio non soggetto

Categorie di intervento
R1 - Restauro
R2 - Risanamento
conservativo
R3 - Ristrutturazione
R6 - Demolizione
senza ricostruzione
R7 - Nuova costruzione



SEZIONE 1: ELEMENTI IDENTIFICATIVI EDIFICIO

1. Caratteristiche identificative dell'edificio:

- 1.1 indirizzo e numero civico: Piazza S. Giovanni
- 1.2 frazione/località: Ala
- 1.3 comune catastale: Ala
- 1.4.1 particella edificiale: .90
- 1.4.2 particelle aggregate: .92
- 1.5 data del rilievo: Dicembre 2018

Estratto mappa catastale



Estratto schede





SEZIONE 2-7: ANALISI EDIFICIO

2. Caratteristiche generali del fabbricato:

- 2.1 numero piani fuori terra: 3
2.2 numero piani semi/interrati:
2.3 presenza di cornici: Sì materiale: P
2.4 presenza scale esterne: No materiale: ---
2.5 presenza elementi aggettanti: Sì materiale: P
2.6.0 materiale serramenti: Legno
2.6 tipologia elementi oscuranti: scuri materiale: Legno
2.7 materiale di finitura delle facciate:
2.8 elementi decorativi in facciata: Foro rilevante
2.9 materiale di finitura della copertura/tetto: ---
2.10 finitura sottogronda: Sì
2.11 presenza elementi decorativi sottogronda e tetto: No
2.12 stato di conservazione facciate: buono
2.13 stato di conservazione copertura/tetto: buono

Materiali
P - pietra
I - intonaco
C - calcestruzzo
L - legno
PA - pvc/alluminio

Elementi decorativi
F - foro rilevante
CP - capitello
T - targhe commemorative
D - dipinti/affreschi
L - lesena
M - cornici marcapiano

3. Utilizzo dell'edificio:

- 3.1 piano terra: R
3.2 primo piano: R
3.3 secondo piano: R
3.4 terzo piano: ---
3.5 sottotetto: Sì

Utilizzi
R - residenza
U - uffici
N - negozi
P - esercizio pubblico
C - edificio religioso

4. Caratteristiche degli spazi di pertinenza:

- 4.1 tipologia dello spazio di pertinenza: C
4.2 utilizzo dello spazio di pertinenza: R

Pertinenze/utilizzi
C - cortile
P - partcheggio
G - giardino
O - orto
T - tettoia
B - barchessa
D - deposito
AP - altre pertinenze

5. Vincoli:

- 5.1 Bene Vincolato
5.1.1 Sito di interesse culturale, vincolo diretto
5.1.2 ---
5.1.3 ---

Pertinenze/utilizzi
C - cortile
P - partcheggio
G - giardino
O - orto
T - tettoia
B - barchessa
D - deposito
AP - altre pertinenze

6. Applicazione art. 105 LP 15/2015

- 6.1 Edificio non soggetto



6. Fotografie edificio:





7. Fotografie di particolari di rilievo:



SEZIONE 8: INDICAZIONI PROGETTUALI EDIFICIO

8. Indicazioni normative:

- 8.1 Categoria di intervento prevista per il fabbricato: R1
8.2 Interventi specifici ammessi:
8.3 Prescrizioni particolari: Rif. n.42: Sei paracarri in pietra, da conservare
8.4 Categoria di intervento prevista per gli spazi di pertinenza: R1
8.5 Interventi specifici ammessi:
8.6 Prescrizioni particolari: Rif. n.42: Sei paracarri in pietra, da conservare
8.7 Applicazione art. 105 L.P.15/2015:
Edificio non soggetto

Categorie di intervento

- R1 - Restauro
R2 - Risanamento
conservativo
R3 - Ristrutturazione
R6 - Demolizione
senza ricostruzione
R7 - Nuova costruzione



SEZIONE 1: ELEMENTI IDENTIFICATIVI EDIFICIO

1. Caratteristiche identificative dell'edificio:

- 1.1 indirizzo e numero civico: Piazzetta Erba
- 1.2 frazione/località: Ala
- 1.3 comune catastale: Ala
- 1.4.1 particella edificiale: .106
- 1.4.2 particelle aggregate: ---
- 1.5 data del rilievo: Dicembre 2018

Estratto mappa catastale



Estratto schede





SEZIONE 2-7: ANALISI EDIFICIO

2. Caratteristiche generali del fabbricato:

- 2.1 numero piani fuori terra: 4
2.2 numero piani semi/interrati:
2.3 presenza di cornici: Sì materiale: P
2.4 presenza scale esterne: No materiale: ---
2.5 presenza elementi aggettanti: Sì materiale: P
2.6.0 materiale serramenti: Legno
2.6 tipologia elementi oscuranti: scuri materiale: Legno
2.7 materiale di finitura delle facciate: intonaco
2.8 elementi decorativi in facciata: ---
2.9 materiale di finitura della copertura/tetto: ---
2.10 finitura sottogronda: No
2.11 presenza elementi decorativi sottogronda e tetto: No
2.12 stato di conservazione facciate: cattivo
2.13 stato di conservazione copertura/tetto: cattivo

Materiali
P - pietra
I - intonaco
C - calcestruzzo
L - legno
PA - pvc/alluminio

Elementi decorativi
F - foro rilevante
CP - capitello
T - targhe commemorative
D - dipinti/affreschi
L - lesena
M - cornici marcapiano

3. Utilizzo dell'edificio:

- 3.1 piano terra: Negozio
3.2 primo piano: R
3.3 secondo piano: R
3.4 terzo piano: R
3.5 sottotetto: Sì

Utilizzi
R - residenza
U - uffici
N - negozi
P - esercizio pubblico
C - edificio religioso

4. Caratteristiche degli spazi di pertinenza:

- 4.1 tipologia dello spazio di pertinenza: ---
4.2 utilizzo dello spazio di pertinenza: ---

Pertinenze/utilizzi
C - cortile
P - partcheggio
G - giardino
O - orto
T - tettoia
B - barchessa
D - deposito
AP - altre pertinenze

5. Vincoli:

- 5.1 Bene Vincolato
5.1.1 Sito di interesse culturale, vincolo diretto
5.1.2 ---
5.1.3 ---

Pertinenze/utilizzi
C - cortile
P - partcheggio
G - giardino
O - orto
T - tettoia
B - barchessa
D - deposito
AP - altre pertinenze

6. Applicazione art. 105 LP 15/2015

- 6.1 Edificio non soggetto



6. Fotografie edificio:





7. Fotografie di particolari di rilievo:



SEZIONE 8: INDICAZIONI PROGETTUALI EDIFICIO

8. Indicazioni normative:

- 8.1 Categoria di intervento prevista per il fabbricato: R2
8.2 Interventi specifici ammessi:
8.3 Prescrizioni particolari: Nessuna
8.4 Categoria di intervento prevista per gli spazi di pertinenza: R2
8.5 Interventi specifici ammessi:
8.6 Prescrizioni particolari: Nessuna
8.7 Applicazione art. 105 L.P.15/2015:
Edificio non soggetto

- Categorie di intervento
R1 - Restauro
R2 - Risanamento
conservativo
R3 - Ristrutturazione
R6 - Demolizione
senza ricostruzione
R7 - Nuova costruzione



SEZIONE 2-7: ANALISI EDIFICIO

2. Caratteristiche generali del fabbricato:

- 2.1 numero piani fuori terra: 2
2.2 numero piani semi/interrati:
2.3 presenza di cornici: Sì materiale: P
2.4 presenza scale esterne: No materiale: ---
2.5 presenza elementi aggettanti: No materiale: ---
2.6.0 materiale serramenti: Legno
2.6 tipologia elementi oscuranti: scuri materiale: Legno
2.7 materiale di finitura delle facciate: intonaco
2.8 elementi decorativi in facciata: ---
2.9 materiale di finitura della copertura/tetto: ---
2.10 finitura sottogronda: No
2.11 presenza elementi decorativi sottogronda e tetto: No
2.12 stato di conservazione facciate: sufficiente
2.13 stato di conservazione copertura/tetto: sufficiente

Materiali
P - pietra
I - intonaco
C - calcestruzzo
L - legno
PA - pvc/alluminio

Elementi decorativi
F - foro rilevante
CP - capitello
T - targhe commemorative
D - dipinti/affreschi
L - lesena
M - cornici marcapiano

3. Utilizzo dell'edificio:

- 3.1 piano terra: Negozio
3.2 primo piano: R
3.3 secondo piano: ---
3.4 terzo piano: ---
3.5 sottotetto: Sì

Utilizzi
R - residenza
U - uffici
N - negozi
P - esercizio pubblico
C - edificio religioso

4. Caratteristiche degli spazi di pertinenza:

- 4.1 tipologia dello spazio di pertinenza: C
4.2 utilizzo dello spazio di pertinenza: R

Pertinenze/utilizzi
C - cortile
P - partcheggio
G - giardino
O - orto
T - tettoia
B - barchessa
D - deposito
AP - altre pertinenze

5. Vincoli:

- 5.1 Bene Vincolato
5.1.1 Sito di interesse culturale, vincolo diretto
5.1.2 ---
5.1.3 ---

Pertinenze/utilizzi
C - cortile
P - partcheggio
G - giardino
O - orto
T - tettoia
B - barchessa
D - deposito
AP - altre pertinenze

6. Applicazione art. 105 LP 15/2015

- 6.1 Edificio non soggetto



6. Fotografie edificio:





7. Fotografie di particolari di rilievo:

SEZIONE 8: INDICAZIONI PROGETTUALI EDIFICIO

8. Indicazioni normative:

8.1 Categoria di intervento prevista per il fabbricato: R3

8.2 Interventi specifici ammessi:

8.3 Prescrizioni particolari: Nessuna

8.4 Categoria di intervento prevista per gli spazi di pertinenza: R3

8.5 Interventi specifici ammessi:

8.6 Prescrizioni particolari: Nessuna

8.7 Applicazione art. 105 L.P.15/2015:

Edificio non soggetto

Categorie di intervento

R1 - Restauro

R2 - Risanamento
conservativo

R3 - Ristrutturazione

R6 - Demolizione

senza ricostruzione

R7 - Nuova costruzione



SEZIONE 1: ELEMENTI IDENTIFICATIVI EDIFICIO

1. Caratteristiche identificative dell'edificio:

- 1.1 indirizzo e numero civico: Via Torre
- 1.2 frazione/località: Ala
- 1.3 comune catastale: Ala
- 1.4.1 particella edificiale: .101
- 1.4.2 particelle aggregate: ---
- 1.5 data del rilievo: Dicembre 2018

Estratto mappa catastale



Estratto schede





SEZIONE 2-7: ANALISI EDIFICIO

2. Caratteristiche generali del fabbricato:

- 2.1 numero piani fuori terra: 2
2.2 numero piani semi/interrati:
2.3 presenza di cornici: Sì materiale: Intonaco
2.4 presenza scale esterne: No materiale: ---
2.5 presenza elementi aggettanti: No materiale: ---
2.6.0 materiale serramenti: Legno
2.6 tipologia elementi oscuranti: scuri materiale: Legno
2.7 materiale di finitura delle facciate:
2.8 elementi decorativi in facciata: Cornice marcapiano
2.9 materiale di finitura della copertura/tetto: ---
2.10 finitura sottogronda: No
2.11 presenza elementi decorativi sottogronda e tetto: No
2.12 stato di conservazione facciate: cattivo
2.13 stato di conservazione copertura/tetto: pessimo

Materiali

- P - pietra
I - intonaco
C - calcestruzzo
L - legno
PA - pvc/alluminio

Elementi decorativi

- F - foro rilevante
CP - capitello
T - targhe commemorative
D - dipinti/affreschi
L - lesena
M - cornici marcapiano

3. Utilizzo dell'edificio:

- 3.1 piano terra: R
3.2 primo piano: R
3.3 secondo piano: ---
3.4 terzo piano: ---
3.5 sottotetto: Sì

Utilizzi

- R - residenza
U - uffici
N - negozi
P - esercizio pubblico
C - edificio religioso

4. Caratteristiche degli spazi di pertinenza:

- 4.1 tipologia dello spazio di pertinenza: ---
4.2 utilizzo dello spazio di pertinenza: ---

Pertinenze/utilizzi

- C - cortile
P - partcheggio
G - giardino
O - orto
T - tettoia
B - barchessa
D - deposito
AP - altre pertinenze

5. Vincoli:

- 5.1 ---
5.1.1 ---
5.1.2 ---
5.1.3 ---

Pertinenze/utilizzi

- C - cortile
P - partcheggio
G - giardino
O - orto
T - tettoia
B - barchessa
D - deposito
AP - altre pertinenze

6. Applicazione art. 105 LP 15/2015

- 6.1 Edificio soggetto: sopraelevazione max 1,00ml



6. Fotografie edificio:





7. Fotografie di particolari di rilievo:

SEZIONE 8: INDICAZIONI PROGETTUALI EDIFICIO

8. Indicazioni normative:

- 8.1 Categoria di intervento prevista per il fabbricato: R3
8.2 Interventi specifici ammessi:
8.3 Prescrizioni particolari: Nessuna
8.4 Categoria di intervento prevista per gli spazi di pertinenza: R3
8.5 Interventi specifici ammessi:
8.6 Prescrizioni particolari: Nessuna
8.7 Applicazione art. 105 L.P.15/2015:
Edificio soggetto: sopraelevazione max 1,00ml

Categorie di intervento
R1 - Restauro
R2 - Risanamento
conservativo
R3 - Ristrutturazione
R6 - Demolizione
senza ricostruzione
R7 - Nuova costruzione



SEZIONE 1: ELEMENTI IDENTIFICATIVI EDIFICIO

1. Caratteristiche identificative dell'edificio:

- 1.1 indirizzo e numero civico: Via Torre
- 1.2 frazione/località: Ala
- 1.3 comune catastale: Ala
- 1.4.1 particella edificiale: .104/1
- 1.4.2 particelle aggregate: ---
- 1.5 data del rilievo: Dicembre 2018

Estratto mappa catastale



Estratto schede





SEZIONE 2-7: ANALISI EDIFICIO

2. Caratteristiche generali del fabbricato:

- 2.1 numero piani fuori terra: 2
2.2 numero piani semi/interrati:
2.3 presenza di cornici: Sì materiale: P
2.4 presenza scale esterne: No materiale: ---
2.5 presenza elementi aggettanti: No materiale: ---
2.6.0 materiale serramenti: PA
2.6 tipologia elementi oscuranti: tapparelle materiale: PA
2.7 materiale di finitura delle facciate: intonaco
2.8 elementi decorativi in facciata: ---
2.9 materiale di finitura della copertura/tetto: ---
2.10 finitura sottogronda: No
2.11 presenza elementi decorativi sottogronda e tetto: No
2.12 stato di conservazione facciate: cattivo
2.13 stato di conservazione copertura/tetto: cattivo

Materiali

- P - pietra
I - intonaco
C - calcestruzzo
L - legno
PA - pvc/alluminio

Elementi decorativi

- F - foro rilevante
CP - capitello
T - targhe commemorative
D - dipinti/affreschi
L - lesena
M - cornici marcapiano

3. Utilizzo dell'edificio:

- 3.1 piano terra: R
3.2 primo piano: R
3.3 secondo piano: ---
3.4 terzo piano: ---
3.5 sottotetto: No

Utilizzi

- R - residenza
U - uffici
N - negozi
P - esercizio pubblico
C - edificio religioso

4. Caratteristiche degli spazi di pertinenza:

- 4.1 tipologia dello spazio di pertinenza: C
4.2 utilizzo dello spazio di pertinenza: R

Pertinenze/utilizzi

- C - cortile
P - partcheggio
G - giardino
O - orto
T - tettoia
B - barchessa
D - deposito
AP - altre pertinenze

5. Vincoli:

- 5.1 ---
5.1.1 ---
5.1.2 ---
5.1.3 ---

Pertinenze/utilizzi

- C - cortile
P - partcheggio
G - giardino
O - orto
T - tettoia
B - barchessa
D - deposito
AP - altre pertinenze

6. Applicazione art. 105 LP 15/2015

- 6.1 Edificio non soggetto



6. Fotografie edificio:





7. Fotografie di particolari di rilievo:

SEZIONE 8: INDICAZIONI PROGETTUALI EDIFICIO

8. Indicazioni normative:

8.1 Categoria di intervento prevista per il fabbricato: R2

8.2 Interventi specifici ammessi:

8.3 Prescrizioni particolari: Rif. n.100: Portaletto in pietra e loggiato con tre archi in muratura

8.4 Categoria di intervento prevista per gli spazi di pertinenza: R2

8.5 Interventi specifici ammessi:

8.6 Prescrizioni particolari: Rif. n.100: Portaletto in pietra e loggiato con tre archi in muratura

8.7 Applicazione art. 105 L.P.15/2015:

Edificio non soggetto

Categorie di intervento

R1 - Restauro

R2 - Risanamento
conservativo

R3 - Ristrutturazione

R6 - Demolizione
senza ricostruzione

R7 - Nuova costruzione



SEZIONE 1: ELEMENTI IDENTIFICATIVI EDIFICIO

1. Caratteristiche identificative dell'edificio:

- 1.1 indirizzo e numero civico: Via Torre
- 1.2 frazione/località: Ala
- 1.3 comune catastale: Ala
- 1.4.1 particella edificiale: .103
- 1.4.2 particelle aggregate: ---
- 1.5 data del rilievo: Dicembre 2018

Estratto mappa catastale



Estratto schede





SEZIONE 2-7: ANALISI EDIFICIO

2. Caratteristiche generali del fabbricato:

- 2.1 numero piani fuori terra: 2
2.2 numero piani semi/interrati:
2.3 presenza di cornici: Sì materiale: Intonaco
2.4 presenza scale esterne: Sì materiale: P
2.5 presenza elementi aggettanti: No materiale: ---
2.6.0 materiale serramenti: Legno
2.6 tipologia elementi oscuranti: scuri materiale: Legno
2.7 materiale di finitura delle facciate: intonaco
2.8 elementi decorativi in facciata: ---
2.9 materiale di finitura della copertura/tetto: ---
2.10 finitura sottogronda: No
2.11 presenza elementi decorativi sottogronda e tetto: No
2.12 stato di conservazione facciate: discreto
2.13 stato di conservazione copertura/tetto: discreto

Materiali
P - pietra
I - intonaco
C - calcestruzzo
L - legno
PA - pvc/alluminio

Elementi decorativi
F - foro rilevante
CP - capitello
T - targhe commemorative
D - dipinti/affreschi
L - lesena
M - cornici marcapiano

3. Utilizzo dell'edificio:

- 3.1 piano terra: R
3.2 primo piano: R
3.3 secondo piano: ---
3.4 terzo piano: ---
3.5 sottotetto: Sì

Utilizzi
R - residenza
U - uffici
N - negozi
P - esercizio pubblico
C - edificio religioso

4. Caratteristiche degli spazi di pertinenza:

- 4.1 tipologia dello spazio di pertinenza: C
4.2 utilizzo dello spazio di pertinenza: R

Pertinenze/utilizzi
C - cortile
P - partcheggio
G - giardino
O - orto
T - tettoia
B - barchessa
D - deposito
AP - altre pertinenze

5. Vincoli:

- 5.1 ---
5.1.1 ---
5.1.2 ---
5.1.3 ---

Pertinenze/utilizzi
C - cortile
P - partcheggio
G - giardino
O - orto
T - tettoia
B - barchessa
D - deposito
AP - altre pertinenze

6. Applicazione art. 105 LP 15/2015

- 6.1 Edificio soggetto: sopraelevazione max 1,00ml



6. Fotografie edificio:





7. Fotografie di particolari di rilievo:

SEZIONE 8: INDICAZIONI PROGETTUALI EDIFICIO

8. Indicazioni normative:

8.1 Categoria di intervento prevista per il fabbricato: R3

8.2 Interventi specifici ammessi:

8.3 Prescrizioni particolari: Nessuna

8.4 Categoria di intervento prevista per gli spazi di pertinenza: R3

8.5 Interventi specifici ammessi:

8.6 Prescrizioni particolari: Nessuna

8.7 Applicazione art. 105 L.P.15/2015:

Edificio soggetto: sopraelevazione max 1,00ml

Categorie di intervento

R1 - Restauro

R2 - Risanamento
conservativo

R3 - Ristrutturazione

R6 - Demolizione
senza ricostruzione

R7 - Nuova costruzione



SEZIONE 1: ELEMENTI IDENTIFICATIVI EDIFICIO

1. Caratteristiche identificative dell'edificio:

- 1.1 indirizzo e numero civico: Piazza S. Giovanni
- 1.2 frazione/località: Ala
- 1.3 comune catastale: Ala
- 1.4.1 particella edificiale: .97
- 1.4.2 particelle aggregate: ---
- 1.5 data del rilievo: Dicembre 2018

Estratto mappa catastale



Estratto schede





SEZIONE 2-7: ANALISI EDIFICIO

2. Caratteristiche generali del fabbricato:

- 2.1 numero piani fuori terra: 1
- 2.2 numero piani semi/interrati:
- 2.3 presenza di cornici: No materiale: ---
- 2.4 presenza scale esterne: No materiale: ---
- 2.5 presenza elementi aggettanti: No materiale: ---
- 2.6.0 materiale serramenti: PA
- 2.6 tipologia elementi oscuranti: materiale: ---
- 2.7 materiale di finitura delle facciate: intonaco e pietra
- 2.8 elementi decorativi in facciata: Cornice marcapiano
- 2.9 materiale di finitura della copertura/tetto: ---
- 2.10 finitura sottogronda: Sì
- 2.11 presenza elementi decorativi sottogronda e tetto: No
- 2.12 stato di conservazione facciate: cattivo
- 2.13 stato di conservazione copertura/tetto: sufficiente

Materiali

- P - pietra
- I - intonaco
- C - calcestruzzo
- L - legno
- PA - pvc/alluminio

Elementi decorativi

- F - foro rilevante
- CP - capitello
- T - targhe commemorative
- D - dipinti/affreschi
- L - lesena
- M - cornici marcapiano

3. Utilizzo dell'edificio:

- 3.1 piano terra: Edificio religioso
- 3.2 primo piano: ---
- 3.3 secondo piano: ---
- 3.4 terzo piano: ---
- 3.5 sottotetto: No

Utilizzi

- R - residenza
- U - uffici
- N - negozi
- P - esercizio pubblico
- C - edificio religioso

4. Caratteristiche degli spazi di pertinenza:

- 4.1 tipologia dello spazio di pertinenza: ---
- 4.2 utilizzo dello spazio di pertinenza: ---

Pertinenze/utilizzi

- C - cortile
- P - partcheggio
- G - giardino
- O - orto
- T - tettoia
- B - barchessa
- D - deposito
- AP - altre pertinenze

5. Vincoli:

- 5.1 Bene Vincolato
 - 5.1.1 Sito di interesse culturale, vincolo diretto
 - 5.1.2 ---
 - 5.1.3 Area di protezione sito archeologico, Tutela 2

Pertinenze/utilizzi

- C - cortile
- P - partcheggio
- G - giardino
- O - orto
- T - tettoia
- B - barchessa
- D - deposito
- AP - altre pertinenze

6. Applicazione art. 105 LP 15/2015

- 6.1 Edificio non soggetto



6. Fotografie edificio:





7. Fotografie di particolari di rilievo:

SEZIONE 8: INDICAZIONI PROGETTUALI EDIFICIO

8. Indicazioni normative:

8.1 Categoria di intervento prevista per il fabbricato: R1

8.2 Interventi specifici ammessi:

8.3 Prescrizioni particolari: Nessuna

8.4 Categoria di intervento prevista per gli spazi di pertinenza: R1

8.5 Interventi specifici ammessi:

8.6 Prescrizioni particolari: Nessuna

8.7 Applicazione art. 105 L.P.15/2015:

Edificio non soggetto

Categorie di intervento

R1 - Restauro

R2 - Risanamento
conservativo

R3 - Ristrutturazione

R6 - Demolizione
senza ricostruzione

R7 - Nuova costruzione



SEZIONE 1: ELEMENTI IDENTIFICATIVI EDIFICIO

1. Caratteristiche identificative dell'edificio:

- 1.1 indirizzo e numero civico: Piazza S. Giovanni
- 1.2 frazione/località: Ala
- 1.3 comune catastale: Ala
- 1.4.1 particella edificiale: .113/1
- 1.4.2 particelle aggregate: ---
- 1.5 data del rilievo: Dicembre 2018

Estratto mappa catastale



Estratto schede





SEZIONE 2-7: ANALISI EDIFICIO

2. Caratteristiche generali del fabbricato:

- 2.1 numero piani fuori terra: 3
2.2 numero piani semi/interrati:
2.3 presenza di cornici: Sì materiale: P
2.4 presenza scale esterne: No materiale: ---
2.5 presenza elementi aggettanti: No materiale: ---
2.6.0 materiale serramenti: Legno
2.6 tipologia elementi oscuranti: scuri materiale: Legno
2.7 materiale di finitura delle facciate: intonaco
2.8 elementi decorativi in facciata: Cornice marcapiano
2.9 materiale di finitura della copertura/tetto: ---
2.10 finitura sottogronda: Sì
2.11 presenza elementi decorativi sottogronda e tetto: Sì
2.12 stato di conservazione facciate: buono
2.13 stato di conservazione copertura/tetto: buono

Materiali
P - pietra
I - intonaco
C - calcestruzzo
L - legno
PA - pvc/alluminio

Elementi decorativi
F - foro rilevante
CP - capitello
T - targhe commemorative
D - dipinti/affreschi
L - lesena
M - cornici marcapiano

3. Utilizzo dell'edificio:

- 3.1 piano terra: R
3.2 primo piano: R
3.3 secondo piano: R
3.4 terzo piano: ---
3.5 sottotetto: Sì

Utilizzi
R - residenza
U - uffici
N - negozi
P - esercizio pubblico
C - edificio religioso

4. Caratteristiche degli spazi di pertinenza:

- 4.1 tipologia dello spazio di pertinenza: C
4.2 utilizzo dello spazio di pertinenza: R

Pertinenze/utilizzi
C - cortile
P - partcheggio
G - giardino
O - orto
T - tettoia
B - barchessa
D - deposito
AP - altre pertinenze

5. Vincoli:

- 5.1 Bene Vincolato
5.1.1 ---
5.1.2 ---
5.1.3 Area di protezione sito archeologico, Tutela 2

Pertinenze/utilizzi
C - cortile
P - partcheggio
G - giardino
O - orto
T - tettoia
B - barchessa
D - deposito
AP - altre pertinenze

6. Applicazione art. 105 LP 15/2015

- 6.1 Edificio non soggetto



6. Fotografie edificio:





7. Fotografie di particolari di rilievo:



SEZIONE 8: INDICAZIONI PROGETTUALI EDIFICIO

8. Indicazioni normative:

- 8.1 Categoria di intervento prevista per il fabbricato: R2
8.2 Interventi specifici ammessi:
8.3 Prescrizioni particolari: Nessuna
8.4 Categoria di intervento prevista per gli spazi di pertinenza: R2
8.5 Interventi specifici ammessi:
8.6 Prescrizioni particolari: Nessuna
8.7 Applicazione art. 105 L.P.15/2015:
Edificio non soggetto

- Categorie di intervento
R1 - Restauro
R2 - Risanamento
conservativo
R3 - Ristrutturazione
R6 - Demolizione
senza ricostruzione
R7 - Nuova costruzione



SEZIONE 1: ELEMENTI IDENTIFICATIVI EDIFICIO

1. Caratteristiche identificative dell'edificio:

- 1.1 indirizzo e numero civico: Via Torre
- 1.2 frazione/località: Ala
- 1.3 comune catastale: Ala
- 1.4.1 particella edificiale: .112
- 1.4.2 particelle aggregate: ---
- 1.5 data del rilievo: Dicembre 2018

Estratto mappa catastale



Estratto schede





SEZIONE 2-7: ANALISI EDIFICIO

2. Caratteristiche generali del fabbricato:

- 2.1 numero piani fuori terra: 3
2.2 numero piani semi/interrati:
2.3 presenza di cornici: Sì materiale: P
2.4 presenza scale esterne: No materiale: ---
2.5 presenza elementi aggettanti: No materiale: ---
2.6.0 materiale serramenti: Legno
2.6 tipologia elementi oscuranti: scuri materiale: Legno
2.7 materiale di finitura delle facciate: Intonaco
2.8 elementi decorativi in facciata: ---
2.9 materiale di finitura della copertura/tetto: ---
2.10 finitura sottogronda: No
2.11 presenza elementi decorativi sottogronda e tetto: No
2.12 stato di conservazione facciate: discreto
2.13 stato di conservazione copertura/tetto: discreto

Materiali
P - pietra
I - intonaco
C - calcestruzzo
L - legno
PA - pvc/alluminio

Elementi decorativi
F - foro rilevante
CP - capitello
T - targhe commemorative
D - dipinti/affreschi
L - lesena
M - cornici marcapiano

3. Utilizzo dell'edificio:

- 3.1 piano terra: R
3.2 primo piano: R
3.3 secondo piano: R
3.4 terzo piano: ---
3.5 sottotetto: Sì

Utilizzi
R - residenza
U - uffici
N - negozi
P - esercizio pubblico
C - edificio religioso

4. Caratteristiche degli spazi di pertinenza:

- 4.1 tipologia dello spazio di pertinenza: ---
4.2 utilizzo dello spazio di pertinenza: ---

Pertinenze/utilizzi
C - cortile
P - partcheggio
G - giardino
O - orto
T - tettoia
B - barchessa
D - deposito
AP - altre pertinenze

5. Vincoli:

- 5.1 ---
5.1.1 ---
5.1.2 ---
5.1.3 ---

Pertinenze/utilizzi
C - cortile
P - partcheggio
G - giardino
O - orto
T - tettoia
B - barchessa
D - deposito
AP - altre pertinenze

6. Applicazione art. 105 LP 15/2015

- 6.1 Edificio non soggetto



6. Fotografie edificio:





7. Fotografie di particolari di rilievo:

SEZIONE 8: INDICAZIONI PROGETTUALI EDIFICIO

8. Indicazioni normative:

8.1 Categoria di intervento prevista per il fabbricato: R3

8.2 Interventi specifici ammessi:

8.3 Prescrizioni particolari: Nessuna

8.4 Categoria di intervento prevista per gli spazi di pertinenza: R3

8.5 Interventi specifici ammessi:

8.6 Prescrizioni particolari: Nessuna

8.7 Applicazione art. 105 L.P.15/2015:

Edificio non soggetto

Categorie di intervento

R1 - Restauro

R2 - Risanamento
conservativo

R3 - Ristrutturazione

R6 - Demolizione
senza ricostruzione

R7 - Nuova costruzione



SEZIONE 1: ELEMENTI IDENTIFICATIVI EDIFICIO

1. Caratteristiche identificative dell'edificio:

- 1.1 indirizzo e numero civico: Via Torre
- 1.2 frazione/località: Ala
- 1.3 comune catastale: Ala
- 1.4.1 particella edificiale: .110
- 1.4.2 particelle aggregate: ---
- 1.5 data del rilievo: Dicembre 2018

Estratto mappa catastale



Estratto schede





SEZIONE 2-7: ANALISI EDIFICIO

2. Caratteristiche generali del fabbricato:

| | |
|---|--------------------------|
| 2.1 numero piani fuori terra: 3 | Materiali |
| 2.2 numero piani semi/interrati: | P - pietra |
| 2.3 presenza di cornici: Sì materiale: Legno | I - intonaco |
| 2.4 presenza scale esterne: No materiale: --- | C - calcestruzzo |
| 2.5 presenza elementi aggettanti: Sì materiale: Calcestruzzo | L - legno |
| 2.6.0 materiale serramenti: Legno | PA - pvc/alluminio |
| 2.6 tipologia elementi oscuranti: scuri materiale: Legno | |
| 2.7 materiale di finitura delle facciate: Intonaco | Elementi decorativi |
| 2.8 elementi decorativi in facciata: --- | F - foro rilevante |
| 2.9 materiale di finitura della copertura/tetto: --- | CP - capitello |
| 2.10 finitura sottogronda: No | T - targhe commemorative |
| 2.11 presenza elementi decorativi sottogronda e tetto: No | D - dipinti/affreschi |
| 2.12 stato di conservazione facciate: sufficiente | L - lesena |
| 2.13 stato di conservazione copertura/tetto: sufficiente | M - cornici marcapiano |

3. Utilizzo dell'edificio:

| | |
|----------------------|------------------------|
| 3.1 piano terra: R | Utilizzi |
| 3.2 primo piano: R | R - residenza |
| 3.3 secondo piano: R | U - uffici |
| 3.4 terzo piano: --- | N - negozi |
| 3.5 sottotetto: No | P - esercizio pubblico |
| | C - edificio religioso |

4. Caratteristiche degli spazi di pertinenza:

| | |
|---|-----------------------|
| 4.1 tipologia dello spazio di pertinenza: --- | Pertinenze/utilizzi |
| 4.2 utilizzo dello spazio di pertinenza: --- | C - cortile |
| | P - partcheggio |
| | G - giardino |
| | O - orto |
| | T - tettoia |
| | B - barchessa |
| | D - deposito |
| | AP - altre pertinenze |

5. Vincoli:

| | |
|-----------|-----------------------|
| 5.1 --- | Pertinenze/utilizzi |
| 5.1.1 --- | C - cortile |
| 5.1.2 --- | P - partcheggio |
| 5.1.3 --- | G - giardino |
| | O - orto |
| | T - tettoia |
| | B - barchessa |
| | D - deposito |
| | AP - altre pertinenze |

6. Applicazione art. 105 LP 15/2015

6.1 Edificio soggetto: sopraelevazione max 1,00ml



6. Fotografie edificio:





7. Fotografie di particolari di rilievo:

SEZIONE 8: INDICAZIONI PROGETTUALI EDIFICIO

8. Indicazioni normative:

8.1 Categoria di intervento prevista per il fabbricato: R3

8.2 Interventi specifici ammessi:

8.3 Prescrizioni particolari: Nessuna

8.4 Categoria di intervento prevista per gli spazi di pertinenza: R3

8.5 Interventi specifici ammessi:

8.6 Prescrizioni particolari: Nessuna

8.7 Applicazione art. 105 L.P.15/2015:

Edificio soggetto: sopraelevazione max 1,00ml

Categorie di intervento

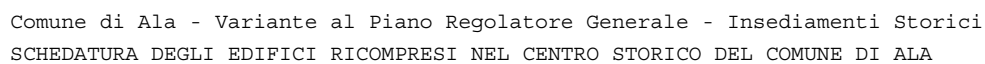
R1 - Restauro

R2 - Risanamento
conservativo

R3 - Ristrutturazione

R6 - Demolizione
senza ricostruzione

R7 - Nuova costruzione



1. Caratteristiche identificative dell'edificio:

- 1.1 indirizzo e numero civico: Via C. Battisti
1.2 frazione/località: Ala
1.3 comune catastale: Ala
1.4.1 particella edificiale: .108
1.4.2 particelle aggregate: ---
1.5 data del rilievo: Dicembre 2018

Estratto mappa catastale



Estratto schede





SEZIONE 2-7: ANALISI EDIFICIO

2. Caratteristiche generali del fabbricato:

- 2.1 numero piani fuori terra: 3
2.2 numero piani semi/interrati:
2.3 presenza di cornici: Sì materiale: P
2.4 presenza scale esterne: No materiale: ---
2.5 presenza elementi aggettanti: No materiale: ---
2.6.0 materiale serramenti: Legno
2.6 tipologia elementi oscuranti: scuri materiale: Legno
2.7 materiale di finitura delle facciate: intonaco
2.8 elementi decorativi in facciata: ---
2.9 materiale di finitura della copertura/tetto: ---
2.10 finitura sottogronda: Sì
2.11 presenza elementi decorativi sottogronda e tetto: No
2.12 stato di conservazione facciate: sufficiente
2.13 stato di conservazione copertura/tetto: sufficiente

Materiali
P - pietra
I - intonaco
C - calcestruzzo
L - legno
PA - pvc/alluminio

Elementi decorativi
F - foro rilevante
CP - capitello
T - targhe commemorative
D - dipinti/affreschi
L - lesena
M - cornici marcapiano

3. Utilizzo dell'edificio:

- 3.1 piano terra: Negozio
3.2 primo piano: R
3.3 secondo piano: R
3.4 terzo piano: ---
3.5 sottotetto: Sì

Utilizzi
R - residenza
U - uffici
N - negozi
P - esercizio pubblico
C - edificio religioso

4. Caratteristiche degli spazi di pertinenza:

- 4.1 tipologia dello spazio di pertinenza: ---
4.2 utilizzo dello spazio di pertinenza: ---

Pertinenze/utilizzi
C - cortile
P - partcheggio
G - giardino
O - orto
T - tettoia
B - barchessa
D - deposito
AP - altre pertinenze

5. Vincoli:

- 5.1 ---
5.1.1 ---
5.1.2 ---
5.1.3 ---

Pertinenze/utilizzi
C - cortile
P - partcheggio
G - giardino
O - orto
T - tettoia
B - barchessa
D - deposito
AP - altre pertinenze

6. Applicazione art. 105 LP 15/2015

- 6.1 Edificio soggetto: sopraelevazione max 1,00ml



6. Fotografie edificio:





7. Fotografie di particolari di rilievo:

SEZIONE 8: INDICAZIONI PROGETTUALI EDIFICIO

8. Indicazioni normative:

8.1 Categoria di intervento prevista per il fabbricato: R3

8.2 Interventi specifici ammessi:

8.3 Prescrizioni particolari: Nessuna

8.4 Categoria di intervento prevista per gli spazi di pertinenza: R3

8.5 Interventi specifici ammessi:

8.6 Prescrizioni particolari: Nessuna

8.7 Applicazione art. 105 L.P.15/2015:

Edificio soggetto: sopraelevazione max 1,00ml

Categorie di intervento

R1 - Restauro

R2 - Risanamento
conservativo

R3 - Ristrutturazione

R6 - Demolizione
senza ricostruzione

R7 - Nuova costruzione



SEZIONE 1: ELEMENTI IDENTIFICATIVI EDIFICIO

1. Caratteristiche identificative dell'edificio:

- 1.1 indirizzo e numero civico: Via C. Battisti
- 1.2 frazione/località: Ala
- 1.3 comune catastale: Ala
- 1.4.1 particella edificiale: .107/2
- 1.4.2 particelle aggregate: ---
- 1.5 data del rilievo: Dicembre 2018

Estratto mappa catastale



Estratto schede





SEZIONE 2-7: ANALISI EDIFICIO

2. Caratteristiche generali del fabbricato:

- 2.1 numero piani fuori terra: 4
2.2 numero piani semi/interrati:
2.3 presenza di cornici: Sì materiale: P
2.4 presenza scale esterne: No materiale: ---
2.5 presenza elementi aggettanti: No materiale: ---
2.6.0 materiale serramenti: Legno
2.6 tipologia elementi oscuranti: scuri materiale: Legno
2.7 materiale di finitura delle facciate: intonaco
2.8 elementi decorativi in facciata: ---
2.9 materiale di finitura della copertura/tetto: ---
2.10 finitura sottogronda: No
2.11 presenza elementi decorativi sottogronda e tetto: No
2.12 stato di conservazione facciate: pessimo
2.13 stato di conservazione copertura/tetto: sufficiente

Materiali
P - pietra
I - intonaco
C - calcestruzzo
L - legno
PA - pvc/alluminio

Elementi decorativi
F - foro rilevante
CP - capitello
T - targhe commemorative
D - dipinti/affreschi
L - lesena
M - cornici marcapiano

3. Utilizzo dell'edificio:

- 3.1 piano terra: Negozio
3.2 primo piano: R
3.3 secondo piano: R
3.4 terzo piano: R
3.5 sottotetto: Sì

Utilizzi
R - residenza
U - uffici
N - negozi
P - esercizio pubblico
C - edificio religioso

4. Caratteristiche degli spazi di pertinenza:

- 4.1 tipologia dello spazio di pertinenza: ---
4.2 utilizzo dello spazio di pertinenza: ---

Pertinenze/utilizzi
C - cortile
P - partcheggio
G - giardino
O - orto
T - tettoia
B - barchessa
D - deposito
AP - altre pertinenze

5. Vincoli:

- 5.1 Bene Vincolato
5.1.1 Sito di interesse culturale, vincolo diretto
5.1.2 ---
5.1.3 ---

Pertinenze/utilizzi
C - cortile
P - partcheggio
G - giardino
O - orto
T - tettoia
B - barchessa
D - deposito
AP - altre pertinenze

6. Applicazione art. 105 LP 15/2015

- 6.1 Edificio non soggetto



6. Fotografie edificio:





7. Fotografie di particolari di rilievo:



SEZIONE 8: INDICAZIONI PROGETTUALI EDIFICIO

8. Indicazioni normative:

- 8.1 Categoria di intervento prevista per il fabbricato: R2
8.2 Interventi specifici ammessi:
8.3 Prescrizioni particolari: Rif. n.131: Corte interna, affresco da conservare
8.4 Categoria di intervento prevista per gli spazi di pertinenza: R2
8.5 Interventi specifici ammessi:
8.6 Prescrizioni particolari: Rif. n.131: Corte interna, affresco da conservare
8.7 Applicazione art. 105 L.P.15/2015:
Edificio non soggetto

Categorie di intervento
R1 - Restauro
R2 - Risanamento
conservativo
R3 - Ristrutturazione
R6 - Demolizione
senza ricostruzione
R7 - Nuova costruzione



SEZIONE 1: ELEMENTI IDENTIFICATIVI EDIFICIO

1. Caratteristiche identificative dell'edificio:

- 1.1 indirizzo e numero civico: Via Torre
- 1.2 frazione/località: Ala
- 1.3 comune catastale: Ala
- 1.4.1 particella edificiale: .305/1
- 1.4.2 particelle aggregate: ---
- 1.5 data del rilievo: Dicembre 2018

Estratto mappa catastale



Estratto schede





SEZIONE 2-7: ANALISI EDIFICIO

2. Caratteristiche generali del fabbricato:

- 2.1 numero piani fuori terra: 2
2.2 numero piani semi/interrati:
2.3 presenza di cornici: Sì materiale: P
2.4 presenza scale esterne: No materiale: ---
2.5 presenza elementi aggettanti: No materiale: ---
2.6.0 materiale serramenti: Legno
2.6 tipologia elementi oscuranti: scuri materiale: Legno
2.7 materiale di finitura delle facciate: intonaco
2.8 elementi decorativi in facciata: Dipinto/Affresco (97)
2.9 materiale di finitura della copertura/tetto: ---
2.10 finitura sottogronda: Sì
2.11 presenza elementi decorativi sottogronda e tetto: No
2.12 stato di conservazione facciate: buono
2.13 stato di conservazione copertura/tetto: buono

Materiali
P - pietra
I - intonaco
C - calcestruzzo
L - legno
PA - pvc/alluminio

Elementi decorativi
F - foro rilevante
CP - capitello
T - targhe commemorative
D - dipinti/affreschi
L - lesena
M - cornici marcapiano

3. Utilizzo dell'edificio:

- 3.1 piano terra: R
3.2 primo piano: R
3.3 secondo piano: ---
3.4 terzo piano: ---
3.5 sottotetto: Sì

Utilizzi
R - residenza
U - uffici
N - negozi
P - esercizio pubblico
C - edificio religioso

4. Caratteristiche degli spazi di pertinenza:

- 4.1 tipologia dello spazio di pertinenza: C
4.2 utilizzo dello spazio di pertinenza: R

Pertinenze/utilizzi
C - cortile
P - partcheggio
G - giardino
O - orto
T - tettoia
B - barchessa
D - deposito
AP - altre pertinenze

5. Vincoli:

- 5.1 Bene Vincolato
5.1.1 Sito di interesse culturale, vincolo diretto
5.1.2 ---
5.1.3 ---


Pertinenze/utilizzi
C - cortile
P - partcheggio
G - giardino
O - orto
T - tettoia
B - barchessa
D - deposito
AP - altre pertinenze

6. Applicazione art. 105 LP 15/2015

- 6.1 Edificio non soggetto



6. Fotografie edificio:





7. Fotografie di particolari di rilievo:



SEZIONE 8: INDICAZIONI PROGETTUALI EDIFICIO

8. Indicazioni normative:

- 8.1 Categoria di intervento prevista per il fabbricato: R2
8.2 Interventi specifici ammessi:
8.3 Prescrizioni particolari: Nessuna
8.4 Categoria di intervento prevista per gli spazi di pertinenza: R2
8.5 Interventi specifici ammessi:
8.6 Prescrizioni particolari: Nessuna
8.7 Applicazione art. 105 L.P.15/2015:
Edificio non soggetto

Categorie di intervento
R1 - Restauro
R2 - Risanamento
conservativo
R3 - Ristrutturazione
R6 - Demolizione
senza ricostruzione
R7 - Nuova costruzione



SEZIONE 1: ELEMENTI IDENTIFICATIVI EDIFICIO

1. Caratteristiche identificative dell'edificio:

- 1.1 indirizzo e numero civico: Via Torre
- 1.2 frazione/località: Ala
- 1.3 comune catastale: Ala
- 1.4.1 particella edificiale: .102
- 1.4.2 particelle aggregate: ---
- 1.5 data del rilievo: Dicembre 2018

Estratto mappa catastale



Estratto schede





SEZIONE 2-7: ANALISI EDIFICIO

2. Caratteristiche generali del fabbricato:

| | |
|--|--------------------------|
| 2.1 numero piani fuori terra: 2 | Materiali |
| 2.2 numero piani semi/interrati: | P - pietra |
| 2.3 presenza di cornici: No materiale: --- | I - intonaco |
| 2.4 presenza scale esterne: Sì materiale: P | C - calcestruzzo |
| 2.5 presenza elementi aggettanti: No materiale: --- | L - legno |
| 2.6.0 materiale serramenti: PA | PA - pvc/alluminio |
| 2.6 tipologia elementi oscuranti: scuri materiale: PA | |
| 2.7 materiale di finitura delle facciate: intonaco | Elementi decorativi |
| 2.8 elementi decorativi in facciata: --- | F - foro rilevante |
| 2.9 materiale di finitura della copertura/tetto: --- | CP - capitello |
| 2.10 finitura sottogronda: No | T - targhe commemorative |
| 2.11 presenza elementi decorativi sottogronda e tetto: No | D - dipinti/affreschi |
| 2.12 stato di conservazione facciate: cattivo | L - lesena |
| 2.13 stato di conservazione copertura/tetto: cattivo | M - cornici marcapiano |

3. Utilizzo dell'edificio:

| | |
|------------------------|------------------------|
| 3.1 piano terra: R | Utilizzi |
| 3.2 primo piano: R | R - residenza |
| 3.3 secondo piano: --- | U - uffici |
| 3.4 terzo piano: --- | N - negozi |
| 3.5 sottotetto: No | P - esercizio pubblico |
| | C - edificio religioso |

4. Caratteristiche degli spazi di pertinenza:

| | |
|---|-----------------------|
| 4.1 tipologia dello spazio di pertinenza: C | Pertinenze/utilizzi |
| 4.2 utilizzo dello spazio di pertinenza: R | C - cortile |
| | P - partcheggio |
| | G - giardino |
| | O - orto |
| | T - tettoia |
| | B - barchessa |
| | D - deposito |
| | AP - altre pertinenze |

5. Vincoli:

| | |
|-----------|-----------------------|
| 5.1 --- | Pertinenze/utilizzi |
| 5.1.1 --- | C - cortile |
| 5.1.2 --- | P - partcheggio |
| 5.1.3 --- | G - giardino |
| | O - orto |
| | T - tettoia |
| | B - barchessa |
| | D - deposito |
| | AP - altre pertinenze |

6. Applicazione art. 105 LP 15/2015

6.1 Edificio non soggetto



6. Fotografie edificio:





7. Fotografie di particolari di rilievo:

SEZIONE 8: INDICAZIONI PROGETTUALI EDIFICIO

8. Indicazioni normative:

- 8.1 Categoria di intervento prevista per il fabbricato: R3
8.2 Interventi specifici ammessi:
8.3 Prescrizioni particolari: Nessuna
8.4 Categoria di intervento prevista per gli spazi di pertinenza: R3
8.5 Interventi specifici ammessi:
8.6 Prescrizioni particolari: Nessuna
8.7 Applicazione art. 105 L.P.15/2015:
Edificio non soggetto

Categorie di intervento
R1 - Restauro
R2 - Risanamento
conservativo
R3 - Ristrutturazione
R6 - Demolizione
senza ricostruzione
R7 - Nuova costruzione



SEZIONE 1: ELEMENTI IDENTIFICATIVI EDIFICIO

1. Caratteristiche identificative dell'edificio:

- 1.1 indirizzo e numero civico: Via Torre
- 1.2 frazione/località: Ala
- 1.3 comune catastale: Ala
- 1.4.1 particella edificiale: .99/1
- 1.4.2 particelle aggregate: ---
- 1.5 data del rilievo: Dicembre 2018

Estratto mappa catastale



Estratto schede





SEZIONE 2-7: ANALISI EDIFICIO

2. Caratteristiche generali del fabbricato:

- 2.1 numero piani fuori terra: 3
2.2 numero piani semi/interrati:
2.3 presenza di cornici: Sì materiale: P
2.4 presenza scale esterne: No materiale: ---
2.5 presenza elementi aggettanti: No materiale: ---
2.6.0 materiale serramenti: Legno
2.6 tipologia elementi oscuranti: materiale: ---
2.7 materiale di finitura delle facciate:
2.8 elementi decorativi in facciata: ---
2.9 materiale di finitura della copertura/tetto: ---
2.10 finitura sottogronda: Sì
2.11 presenza elementi decorativi sottogronda e tetto: No
2.12 stato di conservazione facciate: cattivo
2.13 stato di conservazione copertura/tetto: cattivo

Materiali
P - pietra
I - intonaco
C - calcestruzzo
L - legno
PA - pvc/alluminio

Elementi decorativi
F - foro rilevante
CP - capitello
T - targhe commemorative
D - dipinti/affreschi
L - lesena
M - cornici marcapiano

3. Utilizzo dell'edificio:

- 3.1 piano terra: Esercizio pubblico
3.2 primo piano: Esercizio pubblico
3.3 secondo piano: Esercizio pubblico
3.4 terzo piano: ---
3.5 sottotetto: No

Utilizzi
R - residenza
U - uffici
N - negozi
P - esercizio pubblico
C - edificio religioso

4. Caratteristiche degli spazi di pertinenza:

- 4.1 tipologia dello spazio di pertinenza: C
4.2 utilizzo dello spazio di pertinenza: Esercizio pubblico

Pertinenze/utilizzi
C - cortile
P - partcheggio
G - giardino
O - orto
T - tettoia
B - barchessa
D - deposito
AP - altre pertinenze

5. Vincoli:

- 5.1 Bene Vincolato
5.1.1 Sito di interesse culturale, vincolo diretto
5.1.2 ---
5.1.3 ---

Pertinenze/utilizzi
C - cortile
P - partcheggio
G - giardino
O - orto
T - tettoia
B - barchessa
D - deposito
AP - altre pertinenze

6. Applicazione art. 105 LP 15/2015

- 6.1 Edificio non soggetto



6. Fotografie edificio:





7. Fotografie di particolari di rilievo:



SEZIONE 8: INDICAZIONI PROGETTUALI EDIFICIO

8. Indicazioni normative:

- 8.1 Categoria di intervento prevista per il fabbricato: R2
8.2 Interventi specifici ammessi:
8.3 Prescrizioni particolari: Nessuna
8.4 Categoria di intervento prevista per gli spazi di pertinenza: R2
8.5 Interventi specifici ammessi:
8.6 Prescrizioni particolari: Nessuna
8.7 Applicazione art. 105 L.P.15/2015:
Edificio non soggetto

Categorie di intervento

- R1 - Restauro
R2 - Risanamento
conservativo
R3 - Ristrutturazione
R6 - Demolizione
senza ricostruzione
R7 - Nuova costruzione



SEZIONE 1: ELEMENTI IDENTIFICATIVI EDIFICIO

1. Caratteristiche identificative dell'edificio:

- 1.1 indirizzo e numero civico: Via Torre
- 1.2 frazione/località: Ala
- 1.3 comune catastale: Ala
- 1.4.1 particella edificiale: .99/1
- 1.4.2 particelle aggregate: ---
- 1.5 data del rilievo: Dicembre 2018

Estratto mappa catastale



Estratto schede





SEZIONE 2-7: ANALISI EDIFICIO

2. Caratteristiche generali del fabbricato:

- 2.1 numero piani fuori terra: 3
2.2 numero piani semi/interrati:
2.3 presenza di cornici: No materiale: ---
2.4 presenza scale esterne: No materiale: ---
2.5 presenza elementi aggettanti: No materiale: ---
2.6.0 materiale serramenti: Legno
2.6 tipologia elementi oscuranti: scuri materiale: Legno
2.7 materiale di finitura delle facciate: intonaco
2.8 elementi decorativi in facciata: ---
2.9 materiale di finitura della copertura/tetto: ---
2.10 finitura sottogronda: No
2.11 presenza elementi decorativi sottogronda e tetto: No
2.12 stato di conservazione facciate:
2.13 stato di conservazione copertura/tetto:

Materiali
P - pietra
I - intonaco
C - calcestruzzo
L - legno
PA - pvc/alluminio

Elementi decorativi
F - foro rilevante
CP - capitello
T - targhe commemorative
D - dipinti/affreschi
L - lesena
M - cornici marcapiano

3. Utilizzo dell'edificio:

- 3.1 piano terra: Esercizio pubblico
3.2 primo piano: Esercizio pubblico
3.3 secondo piano: Esercizio pubblico
3.4 terzo piano: ---
3.5 sottotetto: No

Utilizzi
R - residenza
U - uffici
N - negozi
P - esercizio pubblico
C - edificio religioso

4. Caratteristiche degli spazi di pertinenza:

- 4.1 tipologia dello spazio di pertinenza: C
4.2 utilizzo dello spazio di pertinenza: Esercizio pubblico

Pertinenze/utilizzi
C - cortile
P - partcheggio
G - giardino
O - orto
T - tettoia
B - barchessa
D - deposito
AP - altre pertinenze

5. Vincoli:

- 5.1 Bene Vincolato
5.1.1 Sito di interesse culturale, vincolo diretto
5.1.2 ---
5.1.3 ---

Pertinenze/utilizzi
C - cortile
P - partcheggio
G - giardino
O - orto
T - tettoia
B - barchessa
D - deposito
AP - altre pertinenze

6. Applicazione art. 105 LP 15/2015

- 6.1 No



6. Fotografie edificio:





7. Fotografie di particolari di rilievo:

SEZIONE 8: INDICAZIONI PROGETTUALI EDIFICIO

8. Indicazioni normative:

8.1 Categoria di intervento prevista per il fabbricato: R3

8.2 Interventi specifici ammessi:

8.3 Prescrizioni particolari: Nessuna

8.4 Categoria di intervento prevista per gli spazi di pertinenza: R3

8.5 Interventi specifici ammessi:

8.6 Prescrizioni particolari: Nessuna

8.7 Applicazione art. 105 L.P.15/2015:

No

Categorie di intervento

R1 - Restauro

R2 - Risanamento
conservativo

R3 - Ristrutturazione

R6 - Demolizione
senza ricostruzione

R7 - Nuova costruzione



SEZIONE 1: ELEMENTI IDENTIFICATIVI EDIFICIO

1. Caratteristiche identificative dell'edificio:

- 1.1 indirizzo e numero civico: Via Torre
- 1.2 frazione/località: Ala
- 1.3 comune catastale: Ala
- 1.4.1 particella edificiale: .107/1
- 1.4.2 particelle aggregate: ---
- 1.5 data del rilievo: Dicembre 2018

Estratto mappa catastale



Estratto schede





SEZIONE 2-7: ANALISI EDIFICIO

2. Caratteristiche generali del fabbricato:

- 2.1 numero piani fuori terra: 2
2.2 numero piani semi/interrati: 1
2.3 presenza di cornici: Sì materiale: P
2.4 presenza scale esterne: No materiale: ---
2.5 presenza elementi aggettanti: No materiale: ---
2.6.0 materiale serramenti: Legno
2.6 tipologia elementi oscuranti: scuri materiale: Legno
2.7 materiale di finitura delle facciate: intonaco
2.8 elementi decorativi in facciata: ---
2.9 materiale di finitura della copertura/tetto: ---
2.10 finitura sottogronda: No
2.11 presenza elementi decorativi sottogronda e tetto: No
2.12 stato di conservazione facciate: cattivo
2.13 stato di conservazione copertura/tetto: cattivo

Materiali
P - pietra
I - intonaco
C - calcestruzzo
L - legno
PA - pvc/alluminio

Elementi decorativi
F - foro rilevante
CP - capitello
T - targhe commemorative
D - dipinti/affreschi
L - lesena
M - cornici marcapiano

3. Utilizzo dell'edificio:

- 3.1 piano terra: R
3.2 primo piano: R
3.3 secondo piano: ---
3.4 terzo piano: ---
3.5 sottotetto: Sì

Utilizzi
R - residenza
U - uffici
N - negozi
P - esercizio pubblico
C - edificio religioso

4. Caratteristiche degli spazi di pertinenza:

- 4.1 tipologia dello spazio di pertinenza: ---
4.2 utilizzo dello spazio di pertinenza: ---

Pertinenze/utilizzi
C - cortile
P - partcheggio
G - giardino
O - orto
T - tettoia
B - barchessa
D - deposito
AP - altre pertinenze

5. Vincoli:

- 5.1 ---
5.1.1 ---
5.1.2 ---
5.1.3 ---

Pertinenze/utilizzi
C - cortile
P - partcheggio
G - giardino
O - orto
T - tettoia
B - barchessa
D - deposito
AP - altre pertinenze

6. Applicazione art. 105 LP 15/2015

- 6.1 Edificio non soggetto



6. Fotografie edificio:





7. Fotografie di particolari di rilievo:

SEZIONE 8: INDICAZIONI PROGETTUALI EDIFICIO

8. Indicazioni normative:

8.1 Categoria di intervento prevista per il fabbricato: R2

8.2 Interventi specifici ammessi:

8.3 Prescrizioni particolari: Nessuna

8.4 Categoria di intervento prevista per gli spazi di pertinenza: R2

8.5 Interventi specifici ammessi:

8.6 Prescrizioni particolari: Nessuna

8.7 Applicazione art. 105 L.P.15/2015:

Edificio non soggetto

Categorie di intervento

R1 - Restauro

R2 - Risanamento
conservativo

R3 - Ristrutturazione

R6 - Demolizione
senza ricostruzione

R7 - Nuova costruzione



SEZIONE 1: ELEMENTI IDENTIFICATIVI EDIFICIO

1. Caratteristiche identificative dell'edificio:

- 1.1 indirizzo e numero civico: Via Torre
- 1.2 frazione/località: Ala
- 1.3 comune catastale: Ala
- 1.4.1 particella edificiale: .305/3
- 1.4.2 particelle aggregate: ---
- 1.5 data del rilievo: Dicembre 2018

Estratto mappa catastale



Estratto schede





SEZIONE 2-7: ANALISI EDIFICIO

2. Caratteristiche generali del fabbricato:

- 2.1 numero piani fuori terra: 2
- 2.2 numero piani semi/interrati: 1
- 2.3 presenza di cornici: No materiale: ---
- 2.4 presenza scale esterne: Sì materiale: P
- 2.5 presenza elementi aggettanti: No materiale: ---
- 2.6.0 materiale serramenti: Legno
- 2.6 tipologia elementi oscuranti: materiale: ---
- 2.7 materiale di finitura delle facciate: Intonaco
- 2.8 elementi decorativi in facciata: ---
- 2.9 materiale di finitura della copertura/tetto: ---
- 2.10 finitura sottogronda: No
- 2.11 presenza elementi decorativi sottogronda e tetto: No
- 2.12 stato di conservazione facciate: cattivo
- 2.13 stato di conservazione copertura/tetto: cattivo

Materiali

- P - pietra
- I - intonaco
- C - calcestruzzo
- L - legno
- PA - pvc/alluminio

Elementi decorativi

- F - foro rilevante
- CP - capitello
- T - targhe commemorative
- D - dipinti/affreschi
- L - lesena
- M - cornici marcapiano

3. Utilizzo dell'edificio:

- 3.1 piano terra: Esercizio pubblico
- 3.2 primo piano: Esercizio pubblico
- 3.3 secondo piano: ---
- 3.4 terzo piano: ---
- 3.5 sottotetto: No

Utilizzi

- R - residenza
- U - uffici
- N - negozi
- P - esercizio pubblico
- C - edificio religioso

4. Caratteristiche degli spazi di pertinenza:

- 4.1 tipologia dello spazio di pertinenza: C
- 4.2 utilizzo dello spazio di pertinenza: R

Pertinenze/utilizzi

- C - cortile
- P - partcheggio
- G - giardino
- O - orto
- T - tettoia
- B - barchessa
- D - deposito
- AP - altre pertinenze

5. Vincoli:

- 5.1 Bene Vincolato
 - 5.1.1 Sito di interesse culturale, vincolo diretto
 - 5.1.2 ---
 - 5.1.3 ---

Pertinenze/utilizzi

- C - cortile
- P - partcheggio
- G - giardino
- O - orto
- T - tettoia
- B - barchessa
- D - deposito
- AP - altre pertinenze

6. Applicazione art. 105 LP 15/2015

- 6.1 Edificio soggetto: sopraelevazione max 1,00ml



6. Fotografie edificio:





7. Fotografie di particolari di rilievo:

SEZIONE 8: INDICAZIONI PROGETTUALI EDIFICIO

8. Indicazioni normative:

8.1 Categoria di intervento prevista per il fabbricato: R3

8.2 Interventi specifici ammessi:

8.3 Prescrizioni particolari: Nessuna

8.4 Categoria di intervento prevista per gli spazi di pertinenza: R3

8.5 Interventi specifici ammessi:

8.6 Prescrizioni particolari: Nessuna

8.7 Applicazione art. 105 L.P.15/2015:

Edificio soggetto: sopraelevazione max 1,00ml

Categorie di intervento

R1 - Restauro

R2 - Risanamento
conservativo

R3 - Ristrutturazione

R6 - Demolizione
senza ricostruzione

R7 - Nuova costruzione



SEZIONE 1: ELEMENTI IDENTIFICATIVI EDIFICIO

1. Caratteristiche identificative dell'edificio:

- 1.1 indirizzo e numero civico: Via Torre
- 1.2 frazione/località: Ala
- 1.3 comune catastale: Ala
- 1.4.1 particella edificiale: .306
- 1.4.2 particelle aggregate: ---
- 1.5 data del rilievo: Dicembre 2018

Estratto mappa catastale



Estratto schede





SEZIONE 2-7: ANALISI EDIFICIO

2. Caratteristiche generali del fabbricato:

- 2.1 numero piani fuori terra: 2
2.2 numero piani semi/interrati:
2.3 presenza di cornici: Sì materiale: P
2.4 presenza scale esterne: Sì materiale: P
2.5 presenza elementi aggettanti: Sì materiale: Legno
2.6.0 materiale serramenti: Legno
2.6 tipologia elementi oscuranti: materiale: ---
2.7 materiale di finitura delle facciate: Intonaco
2.8 elementi decorativi in facciata: ---
2.9 materiale di finitura della copertura/tetto: ---
2.10 finitura sottogronda: No
2.11 presenza elementi decorativi sottogronda e tetto: No
2.12 stato di conservazione facciate: cattivo
2.13 stato di conservazione copertura/tetto: cattivo

Materiali
P - pietra
I - intonaco
C - calcestruzzo
L - legno
PA - pvc/alluminio

Elementi decorativi
F - foro rilevante
CP - capitello
T - targhe commemorative
D - dipinti/affreschi
L - lesena
M - cornici marcapiano

3. Utilizzo dell'edificio:

- 3.1 piano terra: Esercizio pubblico
3.2 primo piano: Esercizio pubblico
3.3 secondo piano: ---
3.4 terzo piano: ---
3.5 sottotetto: No

Utilizzi
R - residenza
U - uffici
N - negozi
P - esercizio pubblico
C - edificio religioso

4. Caratteristiche degli spazi di pertinenza:

- 4.1 tipologia dello spazio di pertinenza: C
4.2 utilizzo dello spazio di pertinenza: R

Pertinenze/utilizzi
C - cortile
P - partcheggio
G - giardino
O - orto
T - tettoia
B - barchessa
D - deposito
AP - altre pertinenze

5. Vincoli:

- 5.1 Bene Vincolato
5.1.1 Sito di interesse culturale, vincolo diretto
5.1.2 ---
5.1.3 ---

Pertinenze/utilizzi
C - cortile
P - partcheggio
G - giardino
O - orto
T - tettoia
B - barchessa
D - deposito
AP - altre pertinenze

6. Applicazione art. 105 LP 15/2015

- 6.1 Edificio soggetto: sopraelevazione max 1,00ml



6. Fotografie edificio:





7. Fotografie di particolari di rilievo:

SEZIONE 8: INDICAZIONI PROGETTUALI EDIFICIO

8. Indicazioni normative:

- 8.1 Categoria di intervento prevista per il fabbricato: R3
8.2 Interventi specifici ammessi:
8.3 Prescrizioni particolari: Nessuna
8.4 Categoria di intervento prevista per gli spazi di pertinenza: R3
8.5 Interventi specifici ammessi:
8.6 Prescrizioni particolari: Nessuna
8.7 Applicazione art. 105 L.P.15/2015:
Edificio soggetto: sopraelevazione max 1,00ml

Categorie di intervento
R1 - Restauro
R2 - Risanamento
conservativo
R3 - Ristrutturazione
R6 - Demolizione
senza ricostruzione
R7 - Nuova costruzione



SEZIONE 1: ELEMENTI IDENTIFICATIVI EDIFICIO

1. Caratteristiche identificative dell'edificio:

- 1.1 indirizzo e numero civico: Via Torre
- 1.2 frazione/località: Ala
- 1.3 comune catastale: Ala
- 1.4.1 particella edificiale: .109
- 1.4.2 particelle aggregate: ---
- 1.5 data del rilievo: Dicembre 2018

Estratto mappa catastale



Estratto schede





SEZIONE 2-7: ANALISI EDIFICIO

2. Caratteristiche generali del fabbricato:

- 2.1 numero piani fuori terra: 1
2.2 numero piani semi/interrati:
2.3 presenza di cornici: No materiale: ---
2.4 presenza scale esterne: No materiale: ---
2.5 presenza elementi aggettanti: No materiale: ---
2.6.0 materiale serramenti: ---
2.6 tipologia elementi oscuranti: materiale: ---
2.7 materiale di finitura delle facciate:
2.8 elementi decorativi in facciata: ---
2.9 materiale di finitura della copertura/tetto: ---
2.10 finitura sottogronda: No
2.11 presenza elementi decorativi sottogronda e tetto: No
2.12 stato di conservazione facciate:
2.13 stato di conservazione copertura/tetto:

Materiali
P - pietra
I - intonaco
C - calcestruzzo
L - legno
PA - pvc/alluminio

Elementi decorativi
F - foro rilevante
CP - capitello
T - targhe commemorative
D - dipinti/affreschi
L - lesena
M - cornici marcapiano

3. Utilizzo dell'edificio:

- 3.1 piano terra: ---
3.2 primo piano: ---
3.3 secondo piano: ---
3.4 terzo piano: ---
3.5 sottotetto: No

Utilizzi
R - residenza
U - uffici
N - negozi
P - esercizio pubblico
C - edificio religioso

4. Caratteristiche degli spazi di pertinenza:

- 4.1 tipologia dello spazio di pertinenza: ---
4.2 utilizzo dello spazio di pertinenza: ---

Pertinenze/utilizzi
C - cortile
P - partcheggio
G - giardino
O - orto
T - tettoia
B - barchessa
D - deposito
AP - altre pertinenze

5. Vincoli:

- 5.1 ---
5.1.1 ---
5.1.2 ---
5.1.3 ---

Pertinenze/utilizzi
C - cortile
P - partcheggio
G - giardino
O - orto
T - tettoia
B - barchessa
D - deposito
AP - altre pertinenze

6. Applicazione art. 105 LP 15/2015

- 6.1 Edificio soggetto: sopraelevazione max 1,00ml



6. Fotografie edificio:



7. Fotografie di particolari di rilievo:

SEZIONE 8: INDICAZIONI PROGETTUALI EDIFICIO

8. Indicazioni normative:

8.1 Categoria di intervento prevista per il fabbricato: R3

8.2 Interventi specifici ammessi:

8.3 Prescrizioni particolari: Nessuna

8.4 Categoria di intervento prevista per gli spazi di pertinenza: R3

8.5 Interventi specifici ammessi:

8.6 Prescrizioni particolari: Nessuna

8.7 Applicazione art. 105 L.P.15/2015:

Edificio soggetto: sopraelevazione max 1,00ml

Categorie di intervento

R1 - Restauro

R2 - Risanamento
conservativo

R3 - Ristrutturazione

R6 - Demolizione
senza ricostruzione

R7 - Nuova costruzione



SEZIONE 1: ELEMENTI IDENTIFICATIVI EDIFICIO

1. Caratteristiche identificative dell'edificio:

- 1.1 indirizzo e numero civico: Via Torre
- 1.2 frazione/località: Ala
- 1.3 comune catastale: Ala
- 1.4.1 particella edificiale: .107/1
- 1.4.2 particelle aggregate: ---
- 1.5 data del rilievo: Dicembre 2018

Estratto mappa catastale



Estratto schede





SEZIONE 2-7: ANALISI EDIFICIO

2. Caratteristiche generali del fabbricato:

- 2.1 numero piani fuori terra: 4
2.2 numero piani semi/interrati:
2.3 presenza di cornici: Sì materiale: P
2.4 presenza scale esterne: No materiale: ---
2.5 presenza elementi aggettanti: Sì materiale: P
2.6.0 materiale serramenti: Legno
2.6 tipologia elementi oscuranti: scuri materiale: Legno
2.7 materiale di finitura delle facciate: intonaco
2.8 elementi decorativi in facciata: Targa commemorativa
2.9 materiale di finitura della copertura/tetto: ---
2.10 finitura sottogronda: No
2.11 presenza elementi decorativi sottogronda e tetto: No
2.12 stato di conservazione facciate: cattivo
2.13 stato di conservazione copertura/tetto: cattivo

Materiali

- P - pietra
I - intonaco
C - calcestruzzo
L - legno
PA - pvc/alluminio

Elementi decorativi

- F - foro rilevante
CP - capitello
T - targhe commemorative
D - dipinti/affreschi
L - lesena
M - cornici marcapiano

3. Utilizzo dell'edificio:

- 3.1 piano terra: Negozio
3.2 primo piano: R
3.3 secondo piano: R
3.4 terzo piano: R
3.5 sottotetto: Sì

Utilizzi

- R - residenza
U - uffici
N - negozi
P - esercizio pubblico
C - edificio religioso

4. Caratteristiche degli spazi di pertinenza:

- 4.1 tipologia dello spazio di pertinenza: ---
4.2 utilizzo dello spazio di pertinenza: ---

Pertinenze/utilizzi

- C - cortile
P - partcheggio
G - giardino
O - orto
T - tettoia
B - barchessa
D - deposito
AP - altre pertinenze

5. Vincoli:

- 5.1 Bene Vincolato
5.1.1 Sito di interesse culturale, vincolo diretto
5.1.2 ---
5.1.3 ---

Pertinenze/utilizzi

- C - cortile
P - partcheggio
G - giardino
O - orto
T - tettoia
B - barchessa
D - deposito
AP - altre pertinenze

6. Applicazione art. 105 LP 15/2015

- 6.1 Edificio non soggetto



6. Fotografie edificio:





7. Fotografie di particolari di rilievo:



SEZIONE 8: INDICAZIONI PROGETTUALI EDIFICIO

8. Indicazioni normative:

8.1 Categoria di intervento prevista per il fabbricato: R2

8.2 Interventi specifici ammessi:

8.3 Prescrizioni particolari: Nessuna

8.4 Categoria di intervento prevista per gli spazi di pertinenza: R2

8.5 Interventi specifici ammessi:

8.6 Prescrizioni particolari: Nessuna

8.7 Applicazione art. 105 L.P.15/2015:

Edificio non soggetto

Categorie di intervento

R1 - Restauro

R2 - Risanamento

conservativo

R3 - Ristrutturazione

R6 - Demolizione

senza ricostruzione

R7 - Nuova costruzione

Categorie di intervento

R1 - Restauro

R2 - Risanamento

conservativo

R3 - Ristrutturazione

R5 - Nuova costruzione

R6 - Demolizione

senza ricostruzione

R7 - Nuova costruzione



SEZIONE 1: ELEMENTI IDENTIFICATIVI EDIFICIO

1. Caratteristiche identificative dell'edificio:

- 1.1 indirizzo e numero civico: Piazza S. Giovanni
- 1.2 frazione/località: Ala
- 1.3 comune catastale: Ala
- 1.4.1 particella edificiale: .96
- 1.4.2 particelle aggregate: ---
- 1.5 data del rilievo: Dicembre 2018

Estratto mappa catastale



Estratto schede





SEZIONE 2-7: ANALISI EDIFICIO

2. Caratteristiche generali del fabbricato:

- 2.1 numero piani fuori terra: 2
- 2.2 numero piani semi/interrati: 1
- 2.3 presenza di cornici: Sì materiale: P
- 2.4 presenza scale esterne: Sì materiale: P
- 2.5 presenza elementi aggettanti: No materiale: ---
- 2.6.0 materiale serramenti: Legno
- 2.6 tipologia elementi oscuranti: materiale: ---
- 2.7 materiale di finitura delle facciate: intonaco e pietra
- 2.8 elementi decorativi in facciata: ---
- 2.9 materiale di finitura della copertura/tetto: ---
- 2.10 finitura sottogronda: No
- 2.11 presenza elementi decorativi sottogronda e tetto: No
- 2.12 stato di conservazione facciate: cattivo
- 2.13 stato di conservazione copertura/tetto: cattivo

Materiali

- P - pietra
- I - intonaco
- C - calcestruzzo
- L - legno
- PA - pvc/alluminio

Elementi decorativi

- F - foro rilevante
- CP - capitello
- T - targhe commemorative
- D - dipinti/affreschi
- L - lesena
- M - cornici marcapiano

3. Utilizzo dell'edificio:

- 3.1 piano terra: Edificio religioso
- 3.2 primo piano: Edificio religioso
- 3.3 secondo piano: ---
- 3.4 terzo piano: ---
- 3.5 sottotetto: No

Utilizzi

- R - residenza
- U - uffici
- N - negozi
- P - esercizio pubblico
- C - edificio religioso

4. Caratteristiche degli spazi di pertinenza:

- 4.1 tipologia dello spazio di pertinenza: ---
- 4.2 utilizzo dello spazio di pertinenza: ---

Pertinenze/utilizzi

- C - cortile
- P - partcheggio
- G - giardino
- O - orto
- T - tettoia
- B - barchessa
- D - deposito
- AP - altre pertinenze

5. Vincoli:

- 5.1 Bene Vincolato
 - 5.1.1 Sito di interesse culturale, vincolo diretto
 - 5.1.2 ---
 - 5.1.3 Area di protezione sito archeologico, Tutela 2

Pertinenze/utilizzi

- C - cortile
- P - partcheggio
- G - giardino
- O - orto
- T - tettoia
- B - barchessa
- D - deposito
- AP - altre pertinenze

6. Applicazione art. 105 LP 15/2015

- 6.1 Edificio non soggetto



6. Fotografie edificio:





7. Fotografie di particolari di rilievo:

SEZIONE 8: INDICAZIONI PROGETTUALI EDIFICIO

8. Indicazioni normative:

8.1 Categoria di intervento prevista per il fabbricato: R2

8.2 Interventi specifici ammessi:

8.3 Prescrizioni particolari: Nessuna

8.4 Categoria di intervento prevista per gli spazi di pertinenza: R2

8.5 Interventi specifici ammessi:

8.6 Prescrizioni particolari: Nessuna

8.7 Applicazione art. 105 L.P.15/2015:

Edificio non soggetto

Categorie di intervento

R1 - Restauro

R2 - Risanamento
conservativo

R3 - Ristrutturazione

R6 - Demolizione
senza ricostruzione

R7 - Nuova costruzione



SEZIONE 1: ELEMENTI IDENTIFICATIVI EDIFICIO

1. Caratteristiche identificative dell'edificio:

- 1.1 indirizzo e numero civico: Piazza S. Giovanni
- 1.2 frazione/località: Ala
- 1.3 comune catastale: Ala
- 1.4.1 particella edificiale: .113/2
- 1.4.2 particelle aggregate: ---
- 1.5 data del rilievo: Dicembre 2018

Estratto mappa catastale



Estratto schede





SEZIONE 2-7: ANALISI EDIFICIO

2. Caratteristiche generali del fabbricato:

- 2.1 numero piani fuori terra: 2
2.2 numero piani semi/interrati: 1
2.3 presenza di cornici: Sì materiale: P
2.4 presenza scale esterne: No materiale: ---
2.5 presenza elementi aggettanti: No materiale: ---
2.6.0 materiale serramenti: Legno
2.6 tipologia elementi oscuranti: materiale: ---
2.7 materiale di finitura delle facciate:
2.8 elementi decorativi in facciata: ---
2.9 materiale di finitura della copertura/tetto: ---
2.10 finitura sottogronda: No
2.11 presenza elementi decorativi sottogronda e tetto: No
2.12 stato di conservazione facciate: cattivo
2.13 stato di conservazione copertura/tetto: cattivo

Materiali
P - pietra
I - intonaco
C - calcestruzzo
L - legno
PA - pvc/alluminio

Elementi decorativi
F - foro rilevante
CP - capitello
T - targhe commemorative
D - dipinti/affreschi
L - lesena
M - cornici marcapiano

3. Utilizzo dell'edificio:

- 3.1 piano terra: Edificio religioso
3.2 primo piano: Edificio religioso
3.3 secondo piano: ---
3.4 terzo piano: ---
3.5 sottotetto: No

Utilizzi
R - residenza
U - uffici
N - negozi
P - esercizio pubblico
C - edificio religioso

4. Caratteristiche degli spazi di pertinenza:

- 4.1 tipologia dello spazio di pertinenza: ---
4.2 utilizzo dello spazio di pertinenza: ---

Pertinenze/utilizzi
C - cortile
P - partcheggio
G - giardino
O - orto
T - tettoia
B - barchessa
D - deposito
AP - altre pertinenze

5. Vincoli:

- 5.1 Bene Vincolato
5.1.1 Sito di interesse culturale, vincolo diretto
5.1.2 ---
5.1.3 Area di protezione sito archeologico, Tutela 2

Pertinenze/utilizzi
C - cortile
P - partcheggio
G - giardino
O - orto
T - tettoia
B - barchessa
D - deposito
AP - altre pertinenze

6. Applicazione art. 105 LP 15/2015

- 6.1 Edificio non soggetto



6. Fotografie edificio:





7. Fotografie di particolari di rilievo:

SEZIONE 8: INDICAZIONI PROGETTUALI EDIFICIO

8. Indicazioni normative:

- 8.1 Categoria di intervento prevista per il fabbricato: R2
8.2 Interventi specifici ammessi:
8.3 Prescrizioni particolari: Nessuna
8.4 Categoria di intervento prevista per gli spazi di pertinenza: R2
8.5 Interventi specifici ammessi:
8.6 Prescrizioni particolari: Nessuna
8.7 Applicazione art. 105 L.P.15/2015:
Edificio non soggetto

Categorie di intervento
R1 - Restauro
R2 - Risanamento
conservativo
R3 - Ristrutturazione
R6 - Demolizione
senza ricostruzione
R7 - Nuova costruzione



SEZIONE 1: ELEMENTI IDENTIFICATIVI EDIFICIO

1. Caratteristiche identificative dell'edificio:

- 1.1 indirizzo e numero civico: Via C. Battisti
- 1.2 frazione/località: Ala
- 1.3 comune catastale: Ala
- 1.4.1 particella edificiale: .114
- 1.4.2 particelle aggregate: .115
- 1.5 data del rilievo: Dicembre 2018

Estratto mappa catastale



Estratto schede





SEZIONE 2-7: ANALISI EDIFICIO

2. Caratteristiche generali del fabbricato:

- 2.1 numero piani fuori terra: 3
2.2 numero piani semi/interrati:
2.3 presenza di cornici: Sì materiale: P
2.4 presenza scale esterne: No materiale: ---
2.5 presenza elementi aggettanti: Sì materiale: P
2.6.0 materiale serramenti: Legno
2.6 tipologia elementi oscuranti: scuri materiale: Legno
2.7 materiale di finitura delle facciate: intonaco
2.8 elementi decorativi in facciata: Dipinto/Affresco
2.9 materiale di finitura della copertura/tetto: ---
2.10 finitura sottogronda: Sì
2.11 presenza elementi decorativi sottogronda e tetto: Sì
2.12 stato di conservazione facciate: cattivo
2.13 stato di conservazione copertura/tetto: cattivo

Materiali
P - pietra
I - intonaco
C - calcestruzzo
L - legno
PA - pvc/alluminio

Elementi decorativi
F - foro rilevante
CP - capitello
T - targhe commemorative
D - dipinti/affreschi
L - lesena
M - cornici marcapiano

3. Utilizzo dell'edificio:

- 3.1 piano terra: Negozio
3.2 primo piano: R
3.3 secondo piano: R
3.4 terzo piano: ---
3.5 sottotetto: Sì

Utilizzi
R - residenza
U - uffici
N - negozi
P - esercizio pubblico
C - edificio religioso

4. Caratteristiche degli spazi di pertinenza:

- 4.1 tipologia dello spazio di pertinenza: C
4.2 utilizzo dello spazio di pertinenza: ---

Pertinenze/utilizzi
C - cortile
P - partcheggio
G - giardino
O - orto
T - tettoia
B - barchessa
D - deposito
AP - altre pertinenze

5. Vincoli:

- 5.1 Bene Vincolato
5.1.1 Sito di interesse culturale, vincolo diretto
5.1.2 ---
5.1.3 ---

Pertinenze/utilizzi
C - cortile
P - partcheggio
G - giardino
O - orto
T - tettoia
B - barchessa
D - deposito
AP - altre pertinenze

6. Applicazione art. 105 LP 15/2015

- 6.1 Edificio non soggetto



6. Fotografie edificio:





7. Fotografie di particolari di rilievo:



SEZIONE 8: INDICAZIONI PROGETTUALI EDIFICIO

8. Indicazioni normative:

- 8.1 Categoria di intervento prevista per il fabbricato: R2
8.2 Interventi specifici ammessi:
8.3 Prescrizioni particolari: Nessuna
8.4 Categoria di intervento prevista per gli spazi di pertinenza: R2
8.5 Interventi specifici ammessi:
8.6 Prescrizioni particolari: Nessuna
8.7 Applicazione art. 105 L.P.15/2015:
Edificio non soggetto

- Categorie di intervento
R1 - Restauro
R2 - Risanamento
conservativo
R3 - Ristrutturazione
R6 - Demolizione
senza ricostruzione
R7 - Nuova costruzione

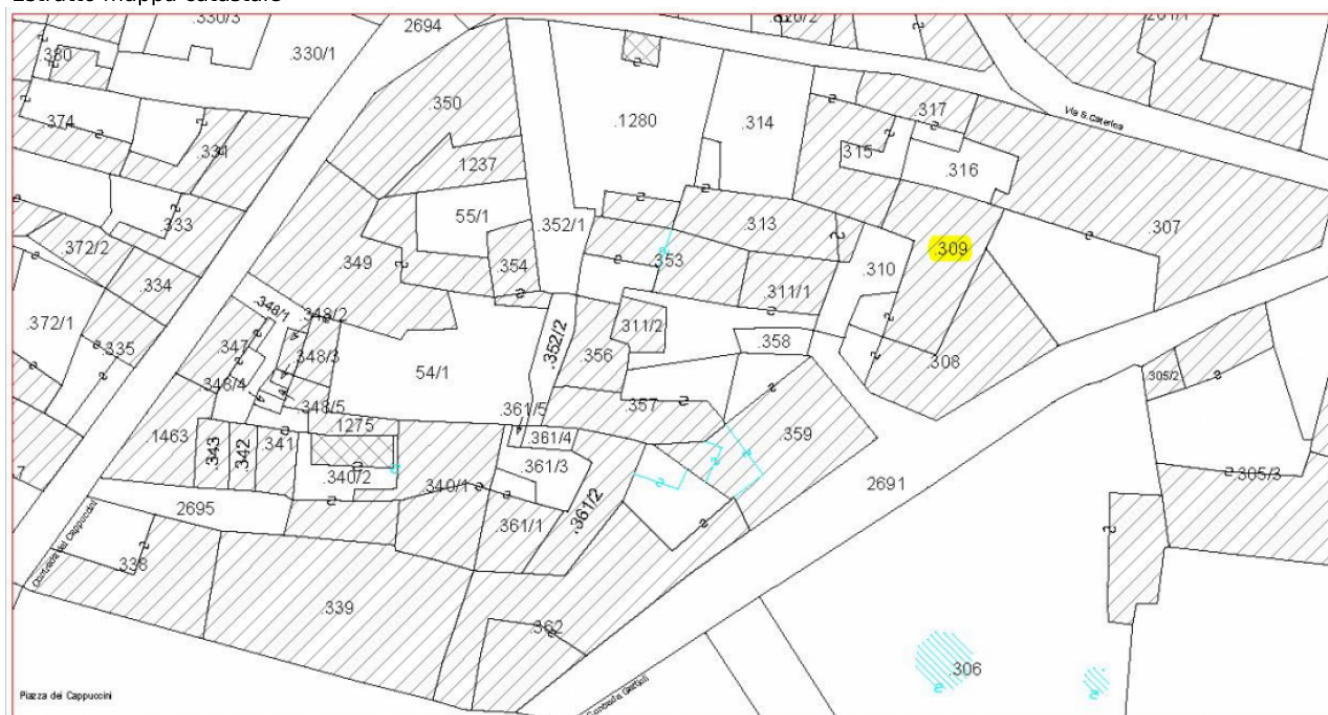


SEZIONE 1: ELEMENTI IDENTIFICATIVI EDIFICIO

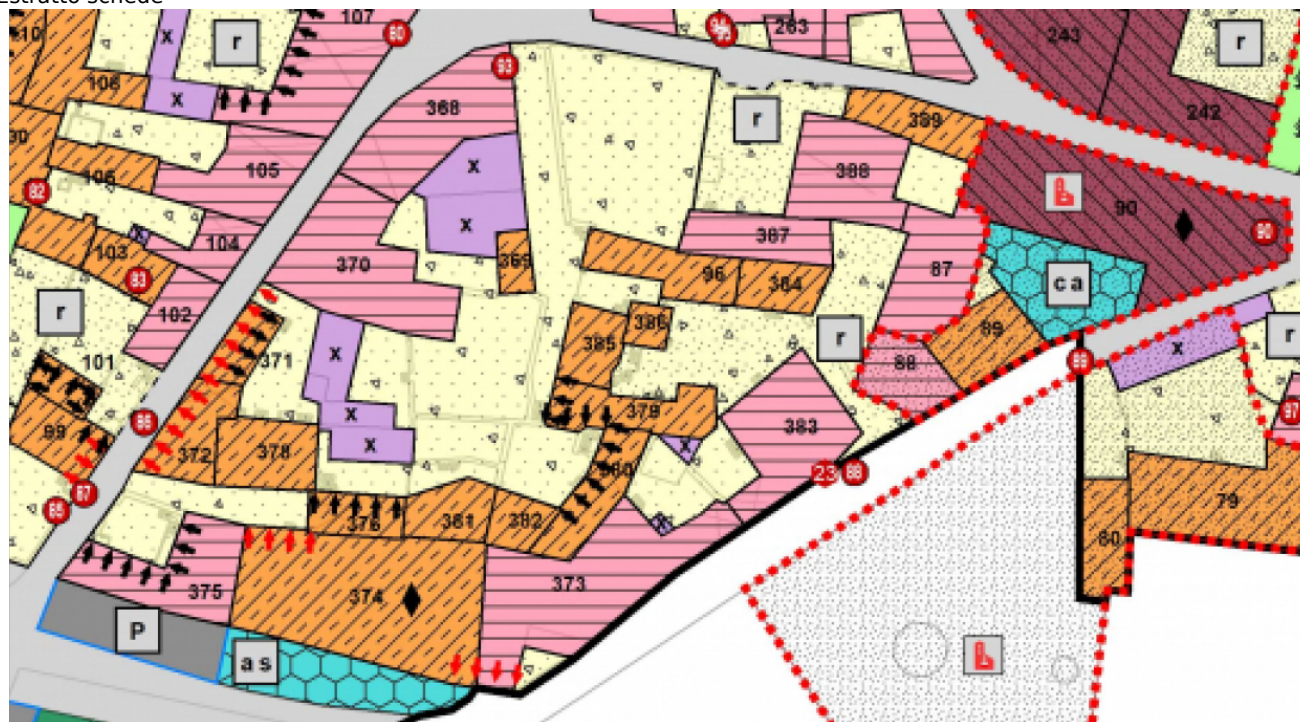
1. Caratteristiche identificative dell'edificio:

- 1.1 indirizzo e numero civico: Via Gattoli
- 1.2 frazione/località: Ala
- 1.3 comune catastale: Ala
- 1.4.1 particella edificiale: .309
- 1.4.2 particelle aggregate: ---
- 1.5 data del rilievo: Dicembre 2018

Estratto mappa catastale



Estratto schede





SEZIONE 2-7: ANALISI EDIFICIO

2. Caratteristiche generali del fabbricato:

- 2.1 numero piani fuori terra: 2
2.2 numero piani semi/interrati: 1
2.3 presenza di cornici: Sì materiale: P
2.4 presenza scale esterne: No materiale: ---
2.5 presenza elementi aggettanti: No materiale: ---
2.6.0 materiale serramenti: Legno
2.6 tipologia elementi oscuranti: scuri materiale: Legno
2.7 materiale di finitura delle facciate: intonaco
2.8 elementi decorativi in facciata: ---
2.9 materiale di finitura della copertura/tetto: ---
2.10 finitura sottogronda: No
2.11 presenza elementi decorativi sottogronda e tetto: No
2.12 stato di conservazione facciate: pessimo
2.13 stato di conservazione copertura/tetto: pessimo

Materiali
P - pietra
I - intonaco
C - calcestruzzo
L - legno
PA - pvc/alluminio

Elementi decorativi
F - foro rilevante
CP - capitello
T - targhe commemorative
D - dipinti/affreschi
L - lesena
M - cornici marcapiano

3. Utilizzo dell'edificio:

- 3.1 piano terra: Esercizio pubblico
3.2 primo piano: Esercizio pubblico
3.3 secondo piano: ---
3.4 terzo piano: ---
3.5 sottotetto: Sì

Utilizzi
R - residenza
U - uffici
N - negozi
P - esercizio pubblico
C - edificio religioso

4. Caratteristiche degli spazi di pertinenza:

- 4.1 tipologia dello spazio di pertinenza: C
4.2 utilizzo dello spazio di pertinenza: Esercizio pubblico

Pertinenze/utilizzi
C - cortile
P - partcheggio
G - giardino
O - orto
T - tettoia
B - barchessa
D - deposito
AP - altre pertinenze

5. Vincoli:

- 5.1 ---
5.1.1 ---
5.1.2 ---
5.1.3 ---

Pertinenze/utilizzi
C - cortile
P - partcheggio
G - giardino
O - orto
T - tettoia
B - barchessa
D - deposito
AP - altre pertinenze

6. Applicazione art. 105 LP 15/2015

- 6.1 Edificio soggetto: sopraelevazione max 1,00ml



6. Fotografie edificio:





7. Fotografie di particolari di rilievo:

SEZIONE 8: INDICAZIONI PROGETTUALI EDIFICIO

8. Indicazioni normative:

- 8.1 Categoria di intervento prevista per il fabbricato: R2
8.2 Interventi specifici ammessi:
8.3 Prescrizioni particolari: Nessuna
8.4 Categoria di intervento prevista per gli spazi di pertinenza: R2
8.5 Interventi specifici ammessi:
8.6 Prescrizioni particolari: Nessuna
8.7 Applicazione art. 105 L.P.15/2015:
Edificio soggetto: sopraelevazione max 1,00ml

Categorie di intervento
R1 - Restauro
R2 - Risanamento
conservativo
R3 - Ristrutturazione
R6 - Demolizione
senza ricostruzione
R7 - Nuova costruzione

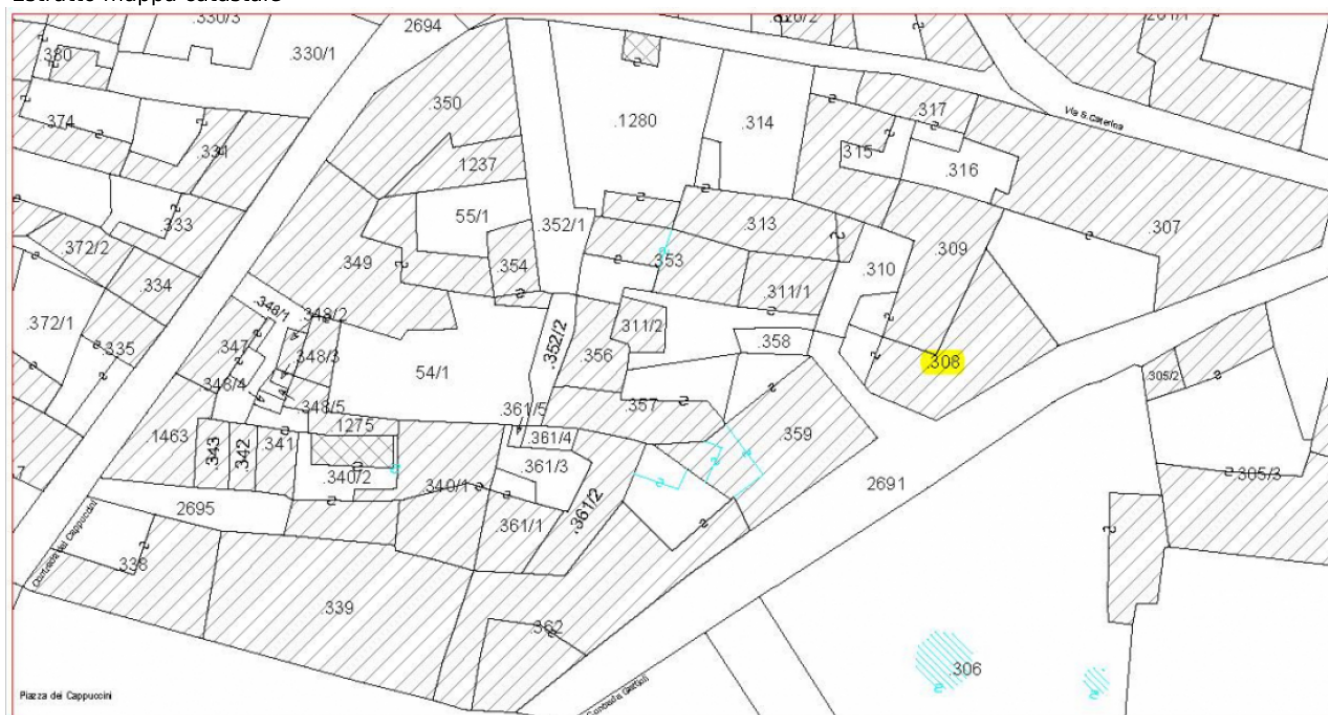


SEZIONE 1: ELEMENTI IDENTIFICATIVI EDIFICIO

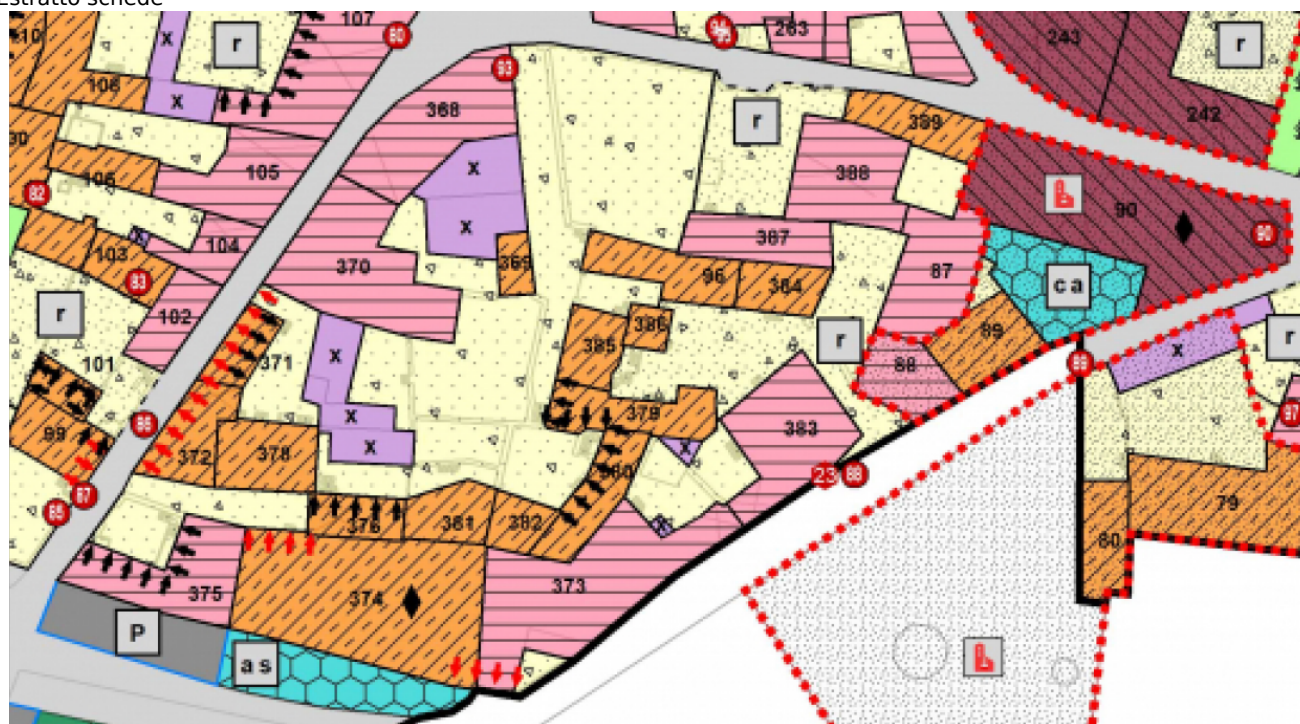
1. Caratteristiche identificative dell'edificio:

- 1.1 indirizzo e numero civico: Via Gattioli
- 1.2 frazione/località: Ala
- 1.3 comune catastale: Ala
- 1.4.1 particella edificiale: .308
- 1.4.2 particelle aggregate: ---
- 1.5 data del rilievo: Dicembre 2018

Estratto mappa catastale



Estratto schede





SEZIONE 2-7: ANALISI EDIFICIO

2. Caratteristiche generali del fabbricato:

- 2.1 numero piani fuori terra: 1
2.2 numero piani semi/interrati:
2.3 presenza di cornici: No materiale: ---
2.4 presenza scale esterne: No materiale: ---
2.5 presenza elementi aggettanti: No materiale: ---
2.6.0 materiale serramenti: PA
2.6 tipologia elementi oscuranti: materiale: ---
2.7 materiale di finitura delle facciate: intonaco
2.8 elementi decorativi in facciata: ---
2.9 materiale di finitura della copertura/tetto: ---
2.10 finitura sottogronda: No
2.11 presenza elementi decorativi sottogronda e tetto: No
2.12 stato di conservazione facciate: cattivo
2.13 stato di conservazione copertura/tetto: pessimo

Materiali
P - pietra
I - intonaco
C - calcestruzzo
L - legno
PA - pvc/alluminio

Elementi decorativi
F - foro rilevante
CP - capitello
T - targhe commemorative
D - dipinti/affreschi
L - lesena
M - cornici marcapiano

3. Utilizzo dell'edificio:

- 3.1 piano terra: Negozio
3.2 primo piano: ---
3.3 secondo piano: ---
3.4 terzo piano: ---
3.5 sottotetto: No

Utilizzi
R - residenza
U - uffici
N - negozi
P - esercizio pubblico
C - edificio religioso

4. Caratteristiche degli spazi di pertinenza:

- 4.1 tipologia dello spazio di pertinenza: C
4.2 utilizzo dello spazio di pertinenza: ---

Pertinenze/utilizzi
C - cortile
P - partcheggio
G - giardino
O - orto
T - tettoia
B - barchessa
D - deposito
AP - altre pertinenze

5. Vincoli:

- 5.1 Bene Vincolato
5.1.1 Sito di interesse culturale, vincolo diretto
5.1.2 ---
5.1.3 ---

Pertinenze/utilizzi
C - cortile
P - partcheggio
G - giardino
O - orto
T - tettoia
B - barchessa
D - deposito
AP - altre pertinenze

6. Applicazione art. 105 LP 15/2015

- 6.1 Edificio non soggetto



6. Fotografie edificio:





7. Fotografie di particolari di rilievo:

SEZIONE 8: INDICAZIONI PROGETTUALI EDIFICIO

8. Indicazioni normative:

- 8.1 Categoria di intervento prevista per il fabbricato: R2
8.2 Interventi specifici ammessi:
8.3 Prescrizioni particolari: Nessuna
8.4 Categoria di intervento prevista per gli spazi di pertinenza: R2
8.5 Interventi specifici ammessi:
8.6 Prescrizioni particolari: Nessuna
8.7 Applicazione art. 105 L.P.15/2015:
Edificio non soggetto

Categorie di intervento
R1 - Restauro
R2 - Risanamento
conservativo
R3 - Ristrutturazione
R6 - Demolizione
senza ricostruzione
R7 - Nuova costruzione



SEZIONE 1: ELEMENTI IDENTIFICATIVI EDIFICIO

1. Caratteristiche identificative dell'edificio:

1.1 indirizzo e numero civico: Piazza S. Giovanni

1.2 frazione/località: Ala

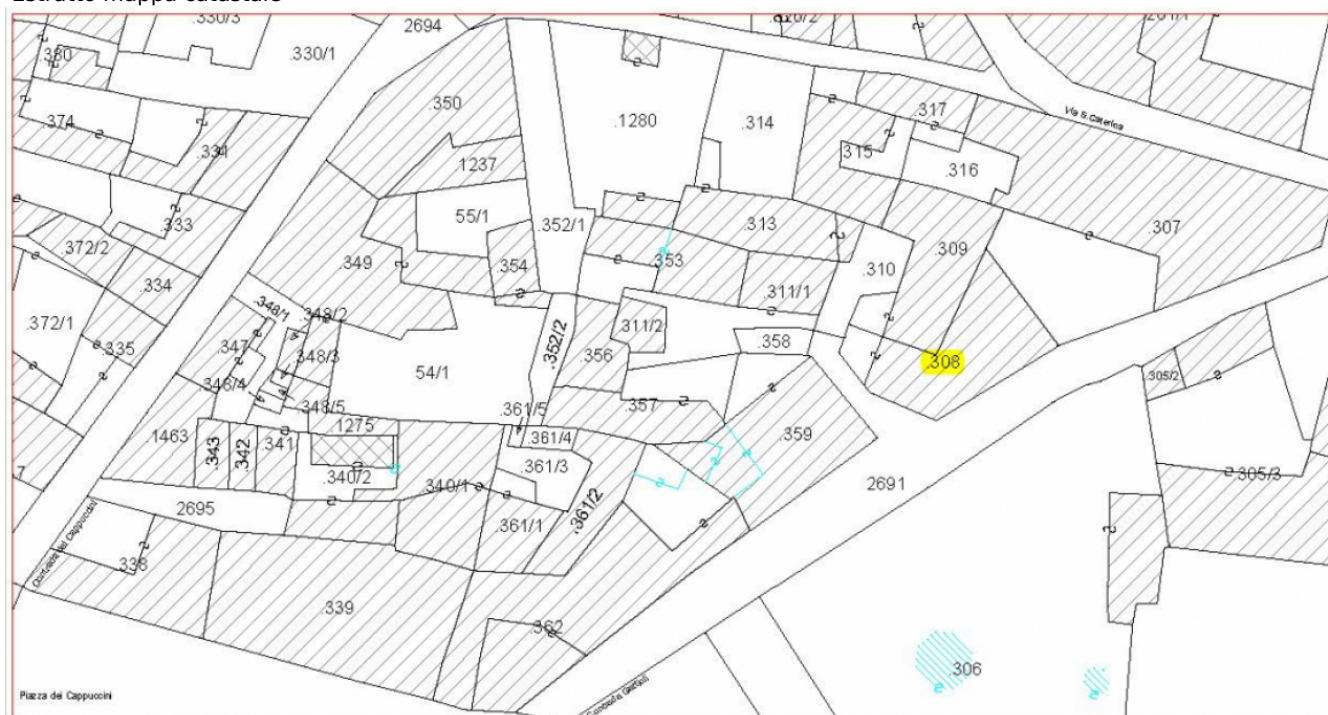
1.3 comune catastale: Ala

1.4.1 particella edificiale: .308

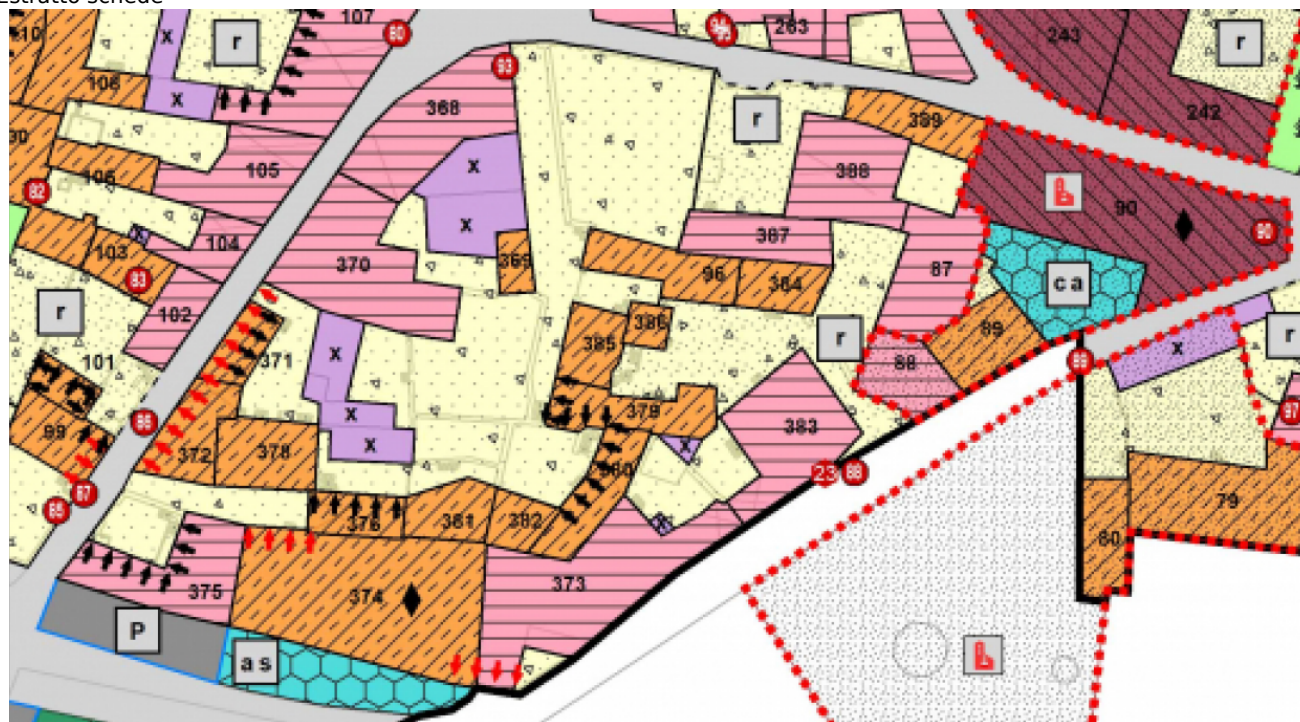
1.4.2 particelle aggregate: ---

1.5 data del rilievo: Dicembre 2018

Estratto mappa catastale



Estratto schede





SEZIONE 2-7: ANALISI EDIFICIO

2. Caratteristiche generali del fabbricato:

- 2.1 numero piani fuori terra: 1
2.2 numero piani semi/interrati:
2.3 presenza di cornici: No materiale: ---
2.4 presenza scale esterne: No materiale: ---
2.5 presenza elementi aggettanti: No materiale: ---
2.6.0 materiale serramenti: PA
2.6 tipologia elementi oscuranti: materiale: ---
2.7 materiale di finitura delle facciate: intonaco
2.8 elementi decorativi in facciata: ---
2.9 materiale di finitura della copertura/tetto: ---
2.10 finitura sottogronda: No
2.11 presenza elementi decorativi sottogronda e tetto: No
2.12 stato di conservazione facciate: sufficiente
2.13 stato di conservazione copertura/tetto: cattivo

Materiali

- P - pietra
I - intonaco
C - calcestruzzo
L - legno
PA - pvc/alluminio

Elementi decorativi

- F - foro rilevante
CP - capitello
T - targhe commemorative
D - dipinti/affreschi
L - lesena
M - cornici marcapiano

3. Utilizzo dell'edificio:

- 3.1 piano terra: Negozio
3.2 primo piano: ---
3.3 secondo piano: ---
3.4 terzo piano: ---
3.5 sottotetto: No

Utilizzi

- R - residenza
U - uffici
N - negozi
P - esercizio pubblico
C - edificio religioso

4. Caratteristiche degli spazi di pertinenza:

- 4.1 tipologia dello spazio di pertinenza: C
4.2 utilizzo dello spazio di pertinenza: ---

Pertinenze/utilizzi

- C - cortile
P - partcheggio
G - giardino
O - orto
T - tettoia
B - barchessa
D - deposito
AP - altre pertinenze

5. Vincoli:

- 5.1 Bene Vincolato
5.1.1 Sito di interesse culturale, vincolo diretto
5.1.2 ---
5.1.3 ---

Pertinenze/utilizzi

- C - cortile
P - partcheggio
G - giardino
O - orto
T - tettoia
B - barchessa
D - deposito
AP - altre pertinenze

6. Applicazione art. 105 LP 15/2015

- 6.1 Edificio non soggetto



6. Fotografie edificio:





7. Fotografie di particolari di rilievo:

SEZIONE 8: INDICAZIONI PROGETTUALI EDIFICIO

8. Indicazioni normative:

- 8.1 Categoria di intervento prevista per il fabbricato: R3
8.2 Interventi specifici ammessi:
8.3 Prescrizioni particolari: Nessuna
8.4 Categoria di intervento prevista per gli spazi di pertinenza: R3
8.5 Interventi specifici ammessi:
8.6 Prescrizioni particolari: Nessuna
8.7 Applicazione art. 105 L.P.15/2015:
Edificio non soggetto

Categorie di intervento
R1 - Restauro
R2 - Risanamento
conservativo
R3 - Ristrutturazione
R6 - Demolizione
senza ricostruzione
R7 - Nuova costruzione



SEZIONE 1: ELEMENTI IDENTIFICATIVI EDIFICIO

1. Caratteristiche identificative dell'edificio:

1.1 indirizzo e numero civico: Via Santa Caterina

1.2 frazione/località: Ala

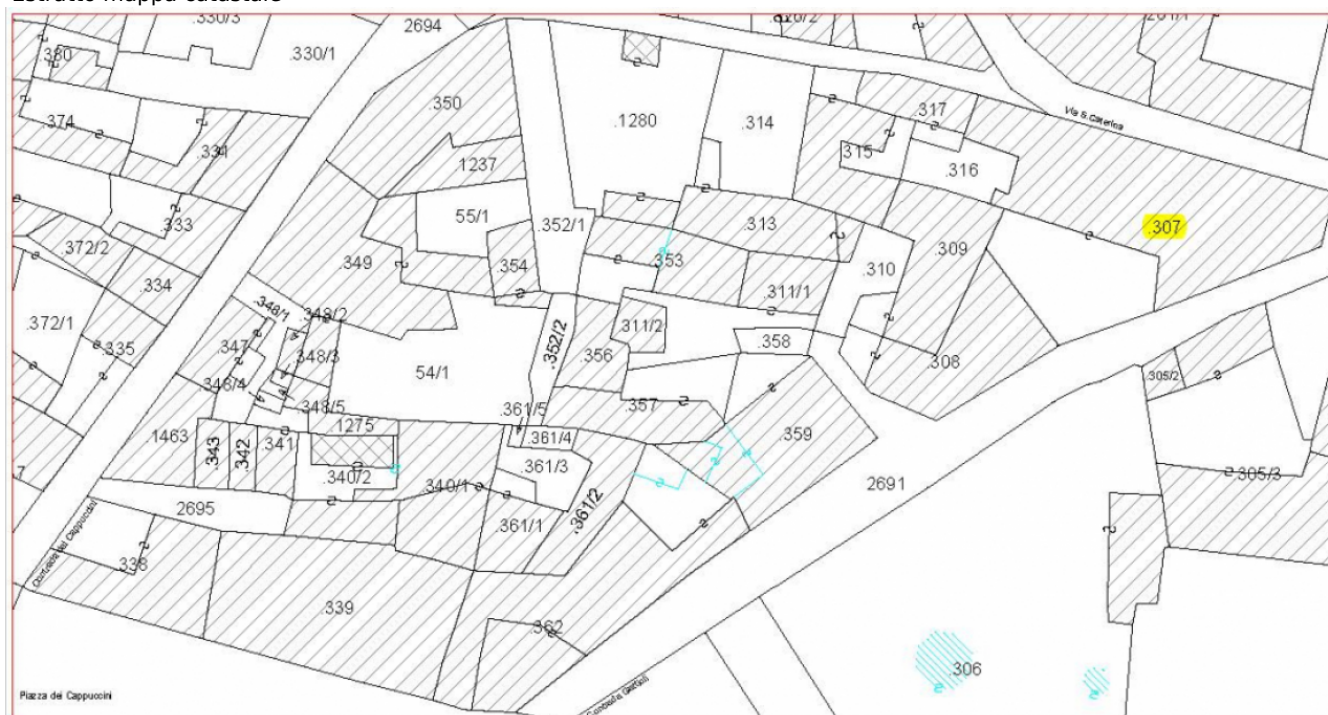
1.3 comune catastale: Ala

1.4.1 particella edificiale: .307

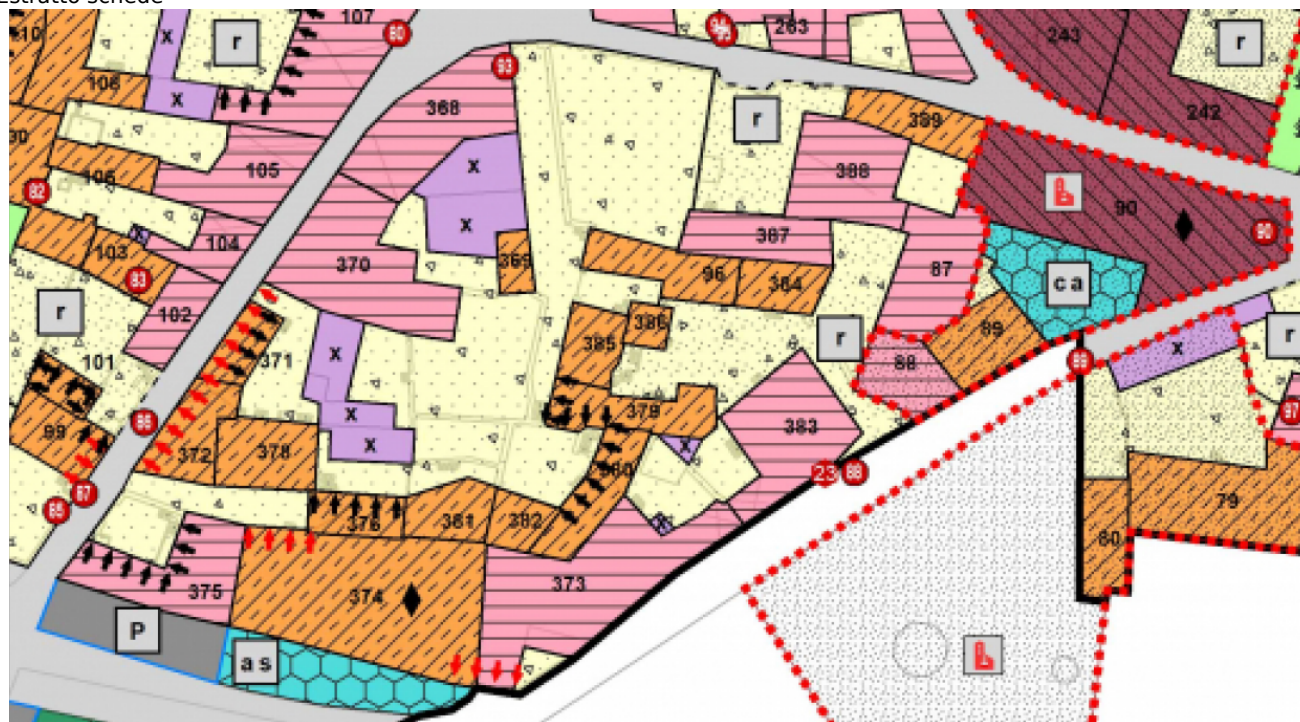
1.4.2 particelle aggregate: ---

1.5 data del rilievo: Dicembre 2018

Estratto mappa catastale



Estratto schede





SEZIONE 2-7: ANALISI EDIFICIO

2. Caratteristiche generali del fabbricato:

- 2.1 numero piani fuori terra: 3
2.2 numero piani semi/interrati: 1
2.3 presenza di cornici: Sì materiale: P
2.4 presenza scale esterne: No materiale: ---
2.5 presenza elementi aggettanti: Sì materiale: P
2.6.0 materiale serramenti: Legno
2.6 tipologia elementi oscuranti: scuri materiale: Legno
2.7 materiale di finitura delle facciate: intonaco
2.8 elementi decorativi in facciata: Dipinto/Affresco (90)
2.9 materiale di finitura della copertura/tetto: ---
2.10 finitura sottogronda: Sì
2.11 presenza elementi decorativi sottogronda e tetto: No
2.12 stato di conservazione facciate: buono
2.13 stato di conservazione copertura/tetto: buono

Materiali
P - pietra
I - intonaco
C - calcestruzzo
L - legno
PA - pvc/alluminio

Elementi decorativi
F - foro rilevante
CP - capitello
T - targhe commemorative
D - dipinti/affreschi
L - lesena
M - cornici marcapiano

3. Utilizzo dell'edificio:

- 3.1 piano terra: Esercizio pubblico
3.2 primo piano: Esercizio pubblico
3.3 secondo piano: ---
3.4 terzo piano: ---
3.5 sottotetto: Sì

Utilizzi
R - residenza
U - uffici
N - negozi
P - esercizio pubblico
C - edificio religioso

4. Caratteristiche degli spazi di pertinenza:

- 4.1 tipologia dello spazio di pertinenza: C
4.2 utilizzo dello spazio di pertinenza: ---

Pertinenze/utilizzi
C - cortile
P - partcheggio
G - giardino
O - orto
T - tettoia
B - barchessa
D - deposito
AP - altre pertinenze

5. Vincoli:

- 5.1 Bene Vincolato
5.1.1 Sito di interesse culturale, vincolo diretto
5.1.2 ---
5.1.3 ---

Pertinenze/utilizzi
C - cortile
P - partcheggio
G - giardino
O - orto
T - tettoia
B - barchessa
D - deposito
AP - altre pertinenze

6. Applicazione art. 105 LP 15/2015

- 6.1 Edificio non soggetto




6. Fotografie edificio:





7. Fotografie di particolari di rilievo:



SEZIONE 8: INDICAZIONI PROGETTUALI EDIFICIO

8. Indicazioni normative:

- 8.1 Categoria di intervento prevista per il fabbricato: R1
- 8.2 Interventi specifici ammessi:
- 8.3 Prescrizioni particolari: Rif. n.90: Affresco di Bernardino India restaurato nel 1993, da conservare
- 8.4 Categoria di intervento prevista per gli spazi di pertinenza: R1
- 8.5 Interventi specifici ammessi:
- 8.6 Prescrizioni particolari: Rif. n.90: Affresco di Bernardino India restaurato nel 1993, da conservare
- 8.7 Applicazione art. 105 L.P.15/2015:
Edificio non soggetto

Categorie di intervento

- R1 - Restauro
- R2 - Risanamento
conservativo
- R3 - Ristrutturazione
- R6 - Demolizione
senza ricostruzione
- R7 - Nuova costruzione

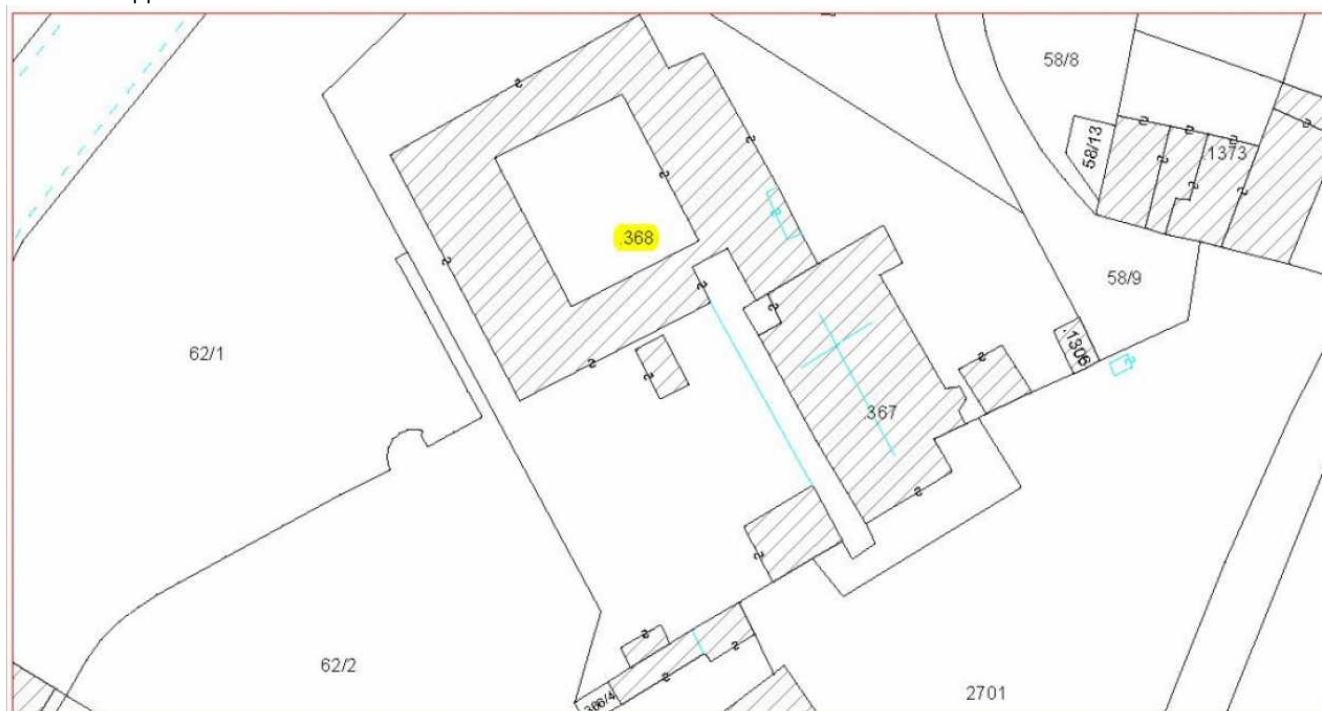


SEZIONE 1: ELEMENTI IDENTIFICATIVI EDIFICIO

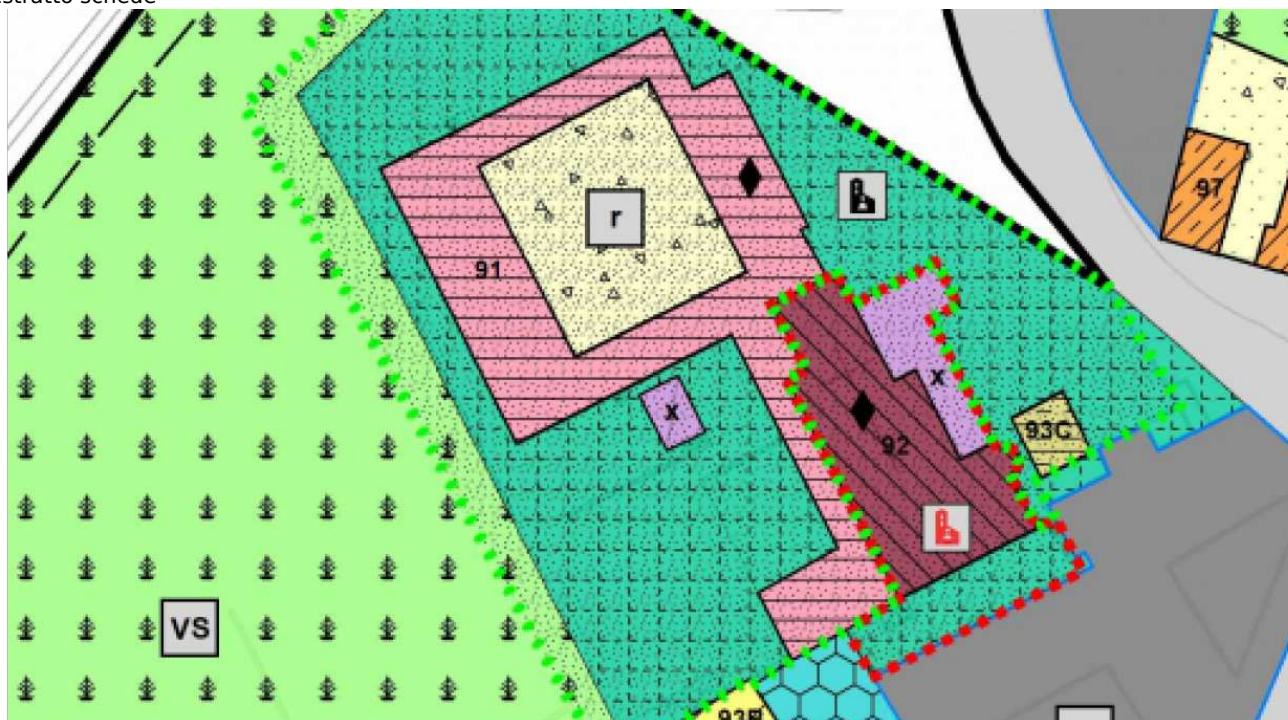
1. Caratteristiche identificative dell'edificio:

- 1.1 indirizzo e numero civico: Via Marconi
- 1.2 frazione/località: Ala
- 1.3 comune catastale: Ala
- 1.4.1 particella edificiale: .368
- 1.4.2 particelle aggregate: ---
- 1.5 data del rilievo: Dicembre 2018

Estratto mappa catastale



Estratto schede





SEZIONE 2-7: ANALISI EDIFICIO

2. Caratteristiche generali del fabbricato:

- 2.1 numero piani fuori terra: 3
2.2 numero piani semi/interrati:
2.3 presenza di cornici: Sì materiale: P
2.4 presenza scale esterne: No materiale: ---
2.5 presenza elementi aggettanti: No materiale: ---
2.6.0 materiale serramenti: Legno
2.6 tipologia elementi oscuranti: scuri materiale: Legno
2.7 materiale di finitura delle facciate: Intonaco
2.8 elementi decorativi in facciata: ---
2.9 materiale di finitura della copertura/tetto: ---
2.10 finitura sottogronda: No
2.11 presenza elementi decorativi sottogronda e tetto: No
2.12 stato di conservazione facciate: buono
2.13 stato di conservazione copertura/tetto: buono

Materiali
P - pietra
I - intonaco
C - calcestruzzo
L - legno
PA - pvc/alluminio

Elementi decorativi
F - foro rilevante
CP - capitello
T - targhe commemorative
D - dipinti/affreschi
L - lesena
M - cornici marcapiano

3. Utilizzo dell'edificio:

- 3.1 piano terra: Esercizio pubblico
3.2 primo piano: R
3.3 secondo piano: R
3.4 terzo piano: ---
3.5 sottotetto: No

Utilizzi
R - residenza
U - uffici
N - negozi
P - esercizio pubblico
C - edificio religioso

4. Caratteristiche degli spazi di pertinenza:

- 4.1 tipologia dello spazio di pertinenza: C
4.2 utilizzo dello spazio di pertinenza: R

Pertinenze/utilizzi
C - cortile
P - partcheggio
G - giardino
O - orto
T - tettoia
B - barchessa
D - deposito
AP - altre pertinenze

5. Vincoli:

- 5.1 Bene Vincolato
5.1.1 ---
5.1.2 Sito di interesse culturale, area a tutela indiretta
5.1.3 ---

Pertinenze/utilizzi
C - cortile
P - partcheggio
G - giardino
O - orto
T - tettoia
B - barchessa
D - deposito
AP - altre pertinenze

6. Applicazione art. 105 LP 15/2015

- 6.1 Edificio non soggetto



6. Fotografie edificio:





7. Fotografie di particolari di rilievo:

SEZIONE 8: INDICAZIONI PROGETTUALI EDIFICIO

8. Indicazioni normative:

- 8.1 Categoria di intervento prevista per il fabbricato: R2
8.2 Interventi specifici ammessi:
8.3 Prescrizioni particolari: Nessuna
8.4 Categoria di intervento prevista per gli spazi di pertinenza: R2
8.5 Interventi specifici ammessi:
8.6 Prescrizioni particolari: Nessuna
8.7 Applicazione art. 105 L.P.15/2015:
Edificio non soggetto

Categorie di intervento

- R1 - Restauro
R2 - Risanamento
conservativo
R3 - Ristrutturazione
R6 - Demolizione
senza ricostruzione
R7 - Nuova costruzione

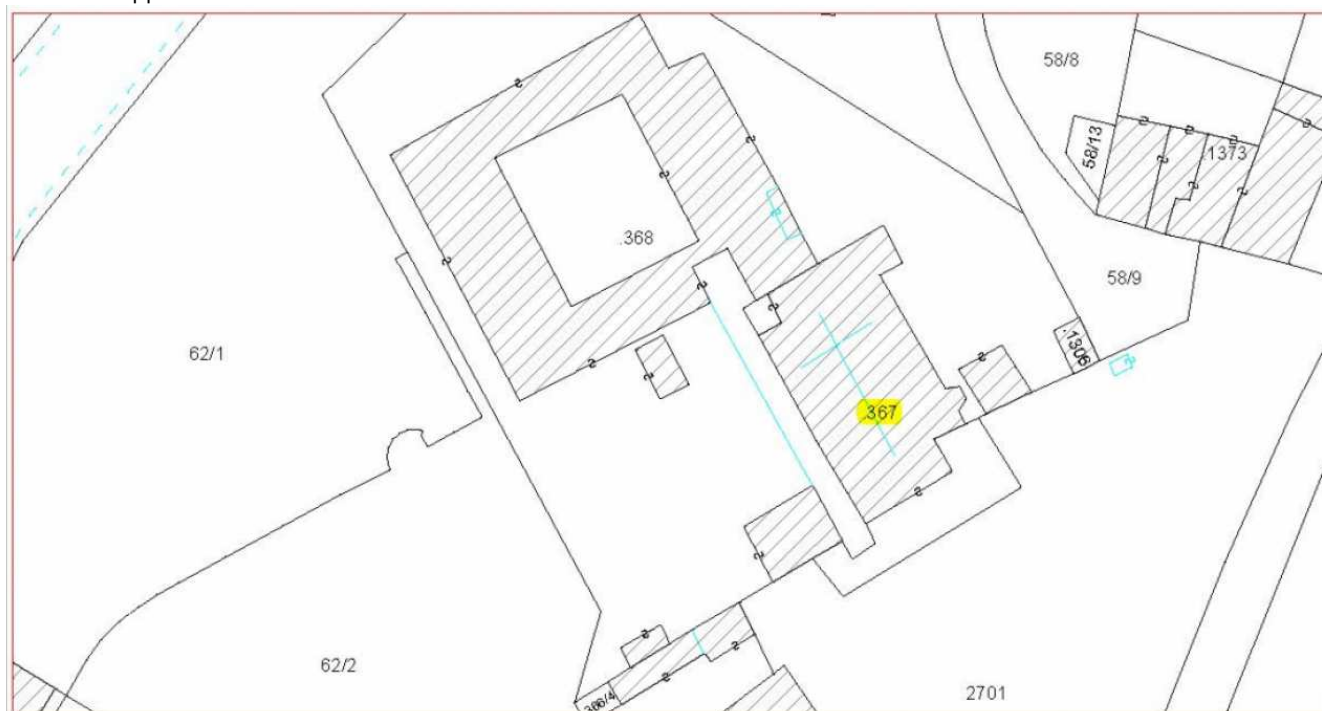


SEZIONE 1: ELEMENTI IDENTIFICATIVI EDIFICIO

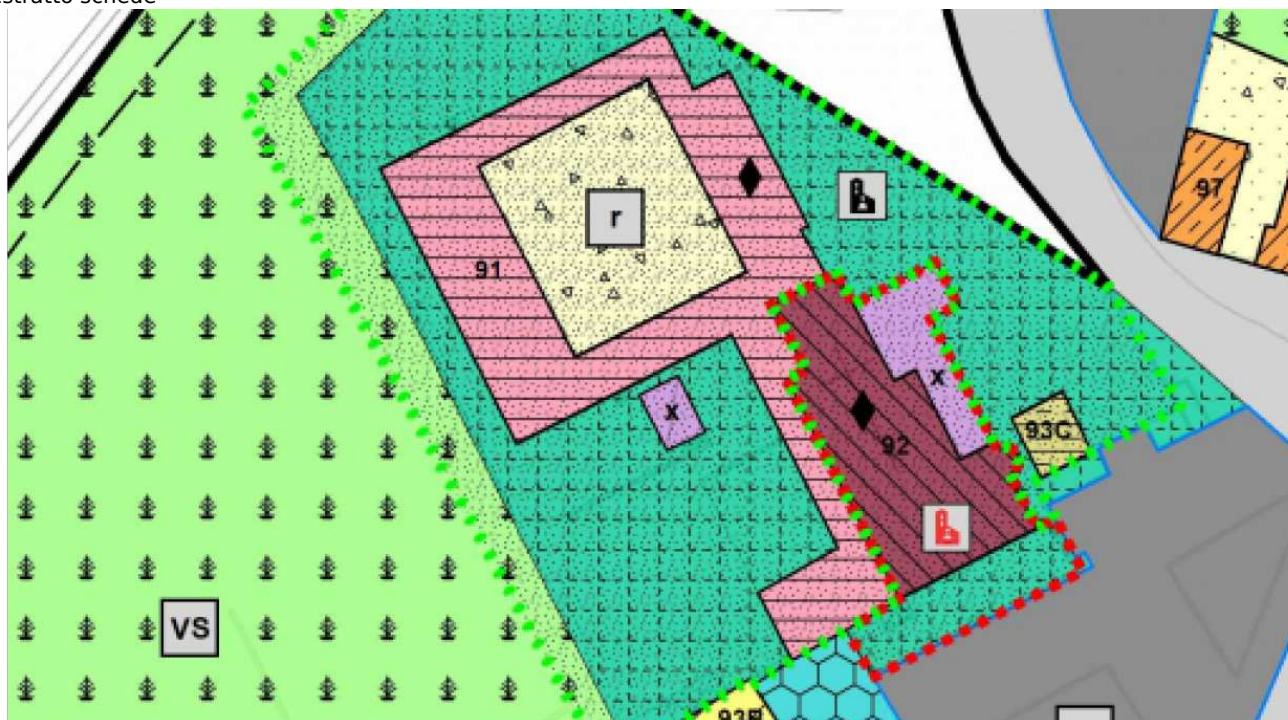
1. Caratteristiche identificative dell'edificio:

- 1.1 indirizzo e numero civico: Via Marconi
- 1.2 frazione/località: Ala
- 1.3 comune catastale: Ala
- 1.4.1 particella edificiale: .367
- 1.4.2 particelle aggregate: ---
- 1.5 data del rilievo: Dicembre 2018

Estratto mappa catastale



Estratto schede





SEZIONE 2-7: ANALISI EDIFICIO

2. Caratteristiche generali del fabbricato:

- 2.1 numero piani fuori terra: 1
2.2 numero piani semi/interrati:
2.3 presenza di cornici: Sì materiale: P
2.4 presenza scale esterne: No materiale: ---
2.5 presenza elementi aggettanti: No materiale: ---
2.6.0 materiale serramenti: ---
2.6 tipologia elementi oscuranti: materiale: ---
2.7 materiale di finitura delle facciate: Intonaco
2.8 elementi decorativi in facciata: Foro rilevante
2.9 materiale di finitura della copertura/tetto: ---
2.10 finitura sottogronda: No
2.11 presenza elementi decorativi sottogronda e tetto: Sì
2.12 stato di conservazione facciate: buono
2.13 stato di conservazione copertura/tetto: buono

Materiali
P - pietra
I - intonaco
C - calcestruzzo
L - legno
PA - pvc/alluminio

Elementi decorativi
F - foro rilevante
CP - capitello
T - targhe commemorative
D - dipinti/affreschi
L - lesena
M - cornici marcapiano

3. Utilizzo dell'edificio:

- 3.1 piano terra: Edificio religioso
3.2 primo piano: ---
3.3 secondo piano: ---
3.4 terzo piano: ---
3.5 sottotetto: No

Utilizzi
R - residenza
U - uffici
N - negozi
P - esercizio pubblico
C - edificio religioso

4. Caratteristiche degli spazi di pertinenza:

- 4.1 tipologia dello spazio di pertinenza: C
4.2 utilizzo dello spazio di pertinenza: Edificio religioso

Pertinenze/utilizzi
C - cortile
P - partcheggio
G - giardino
O - orto
T - tettoia
B - barchessa
D - deposito
AP - altre pertinenze

5. Vincoli:

- 5.1 Bene Vincolato
5.1.1 Sito di interesse culturale, vincolo diretto
5.1.2 ---
5.1.3 ---

Pertinenze/utilizzi
C - cortile
P - partcheggio
G - giardino
O - orto
T - tettoia
B - barchessa
D - deposito
AP - altre pertinenze

6. Applicazione art. 105 LP 15/2015

- 6.1 Edificio non soggetto



6. Fotografie edificio:





7. Fotografie di particolari di rilievo:

SEZIONE 8: INDICAZIONI PROGETTUALI EDIFICIO

8. Indicazioni normative:

8.1 Categoria di intervento prevista per il fabbricato: R1

8.2 Interventi specifici ammessi:

8.3 Prescrizioni particolari: Nessuna

8.4 Categoria di intervento prevista per gli spazi di pertinenza: R1

8.5 Interventi specifici ammessi:

8.6 Prescrizioni particolari: Nessuna

8.7 Applicazione art. 105 L.P.15/2015:

Edificio non soggetto

Categorie di intervento

R1 - Restauro

R2 - Risanamento
conservativo

R3 - Ristrutturazione

R6 - Demolizione
senza ricostruzione

R7 - Nuova costruzione



SEZIONE 1: ELEMENTI IDENTIFICATIVI EDIFICIO

1. Caratteristiche identificative dell'edificio:

- 1.1 indirizzo e numero civico: Via Brigata Mantova
- 1.2 frazione/località: Ala
- 1.3 comune catastale: Ala
- 1.4.1 particella edificiale: .366/1
- 1.4.2 particelle aggregate: ---
- 1.5 data del rilievo: ---

Estratto mappa catastale



Estratto schede





SEZIONE 2-7: ANALISI EDIFICIO

2. Caratteristiche generali del fabbricato:

- 2.1 numero piani fuori terra: 1
2.2 numero piani semi/interrati:
2.3 presenza di cornici: Sì materiale: Intonaco
2.4 presenza scale esterne: No materiale: ---
2.5 presenza elementi aggettanti: No materiale: ---
2.6.0 materiale serramenti: Legno
2.6 tipologia elementi oscuranti: materiale: Legno
2.7 materiale di finitura delle facciate: intonaco
2.8 elementi decorativi in facciata: ---
2.9 materiale di finitura della copertura/tetto: ---
2.10 finitura sottogronda: No
2.11 presenza elementi decorativi sottogronda e tetto: No
2.12 stato di conservazione facciate: buono
2.13 stato di conservazione copertura/tetto: buono

Materiali
P - pietra
I - intonaco
C - calcestruzzo
L - legno
PA - pvc/alluminio

Elementi decorativi
F - foro rilevante
CP - capitello
T - targhe commemorative
D - dipinti/affreschi
L - lesena
M - cornici marcapiano

3. Utilizzo dell'edificio:

- 3.1 piano terra: Esercizio pubblico
3.2 primo piano: ---
3.3 secondo piano: ---
3.4 terzo piano: ---
3.5 sottotetto: No

Utilizzi
R - residenza
U - uffici
N - negozi
P - esercizio pubblico
C - edificio religioso

4. Caratteristiche degli spazi di pertinenza:

- 4.1 tipologia dello spazio di pertinenza: C
4.2 utilizzo dello spazio di pertinenza: Esercizio pubblico

Pertinenze/utilizzi
C - cortile
P - partcheggio
G - giardino
O - orto
T - tettoia
B - barchessa
D - deposito
AP - altre pertinenze

5. Vincoli:

- 5.1 ---
5.1.1 ---
5.1.2 ---
5.1.3 ---

Pertinenze/utilizzi
C - cortile
P - partcheggio
G - giardino
O - orto
T - tettoia
B - barchessa
D - deposito
AP - altre pertinenze

6. Applicazione art. 105 LP 15/2015

- 6.1 Edificio soggetto: sopraelevazione max 1,00ml



6. Fotografie edificio:





7. Fotografie di particolari di rilievo:

SEZIONE 8: INDICAZIONI PROGETTUALI EDIFICIO

8. Indicazioni normative:

8.1 Categoria di intervento prevista per il fabbricato: R7

8.2 Interventi specifici ammessi:

8.3 Prescrizioni particolari: Nessuna

8.4 Categoria di intervento prevista per gli spazi di pertinenza: R7

8.5 Interventi specifici ammessi:

8.6 Prescrizioni particolari: Nessuna

8.7 Applicazione art. 105 L.P.15/2015:

Edificio soggetto: sopraelevazione max 1,00ml

Categorie di intervento

R1 - Restauro

R2 - Risanamento
conservativo

R3 - Ristrutturazione

R6 - Demolizione
senza ricostruzione

R7 - Nuova costruzione



SEZIONE 1: ELEMENTI IDENTIFICATIVI EDIFICIO

1. Caratteristiche identificative dell'edificio:

- 1.1 indirizzo e numero civico: Via Brigata Mantova
- 1.2 frazione/località: Ala
- 1.3 comune catastale: Ala
- 1.4.1 particella edificiale: .366/1
- 1.4.2 particelle aggregate: ---
- 1.5 data del rilievo: Dicembre 2018

Estratto mappa catastale



Estratto schede





SEZIONE 2-7: ANALISI EDIFICIO

2. Caratteristiche generali del fabbricato:

- 2.1 numero piani fuori terra: 1
2.2 numero piani semi/interrati:
2.3 presenza di cornici: Sì materiale: Intonaco
2.4 presenza scale esterne: No materiale: ---
2.5 presenza elementi aggettanti: No materiale: ---
2.6.0 materiale serramenti: ---
2.6 tipologia elementi oscuranti: materiale: ---
2.7 materiale di finitura delle facciate:
2.8 elementi decorativi in facciata: ---
2.9 materiale di finitura della copertura/tetto: ---
2.10 finitura sottogronda: No
2.11 presenza elementi decorativi sottogronda e tetto: No
2.12 stato di conservazione facciate: discreto
2.13 stato di conservazione copertura/tetto: discreto

Materiali
P - pietra
I - intonaco
C - calcestruzzo
L - legno
PA - pvc/alluminio

Elementi decorativi
F - foro rilevante
CP - capitello
T - targhe commemorative
D - dipinti/affreschi
L - lesena
M - cornici marcapiano

3. Utilizzo dell'edificio:

- 3.1 piano terra: R
3.2 primo piano: ---
3.3 secondo piano: ---
3.4 terzo piano: ---
3.5 sottotetto: No

Utilizzi
R - residenza
U - uffici
N - negozi
P - esercizio pubblico
C - edificio religioso

4. Caratteristiche degli spazi di pertinenza:

- 4.1 tipologia dello spazio di pertinenza: ---
4.2 utilizzo dello spazio di pertinenza: ---

Pertinenze/utilizzi
C - cortile
P - partcheggio
G - giardino
O - orto
T - tettoia
B - barchessa
D - deposito
AP - altre pertinenze

5. Vincoli:

- 5.1 ---
5.1.1 ---
5.1.2 ---
5.1.3 ---

Pertinenze/utilizzi
C - cortile
P - partcheggio
G - giardino
O - orto
T - tettoia
B - barchessa
D - deposito
AP - altre pertinenze

6. Applicazione art. 105 LP 15/2015

- 6.1 Edificio soggetto: sopraelevazione max 1,00ml



6. Fotografie edificio:





7. Fotografie di particolari di rilievo:

SEZIONE 8: INDICAZIONI PROGETTUALI EDIFICIO

8. Indicazioni normative:

8.1 Categoria di intervento prevista per il fabbricato: R7

8.2 Interventi specifici ammessi:

8.3 Prescrizioni particolari: Nessuna

8.4 Categoria di intervento prevista per gli spazi di pertinenza: R7

8.5 Interventi specifici ammessi:

8.6 Prescrizioni particolari: Nessuna

8.7 Applicazione art. 105 L.P.15/2015:

Edificio soggetto: sopraelevazione max 1,00ml

Categorie di intervento

R1 - Restauro

R2 - Risanamento
conservativo

R3 - Ristrutturazione

R6 - Demolizione
senza ricostruzione

R7 - Nuova costruzione

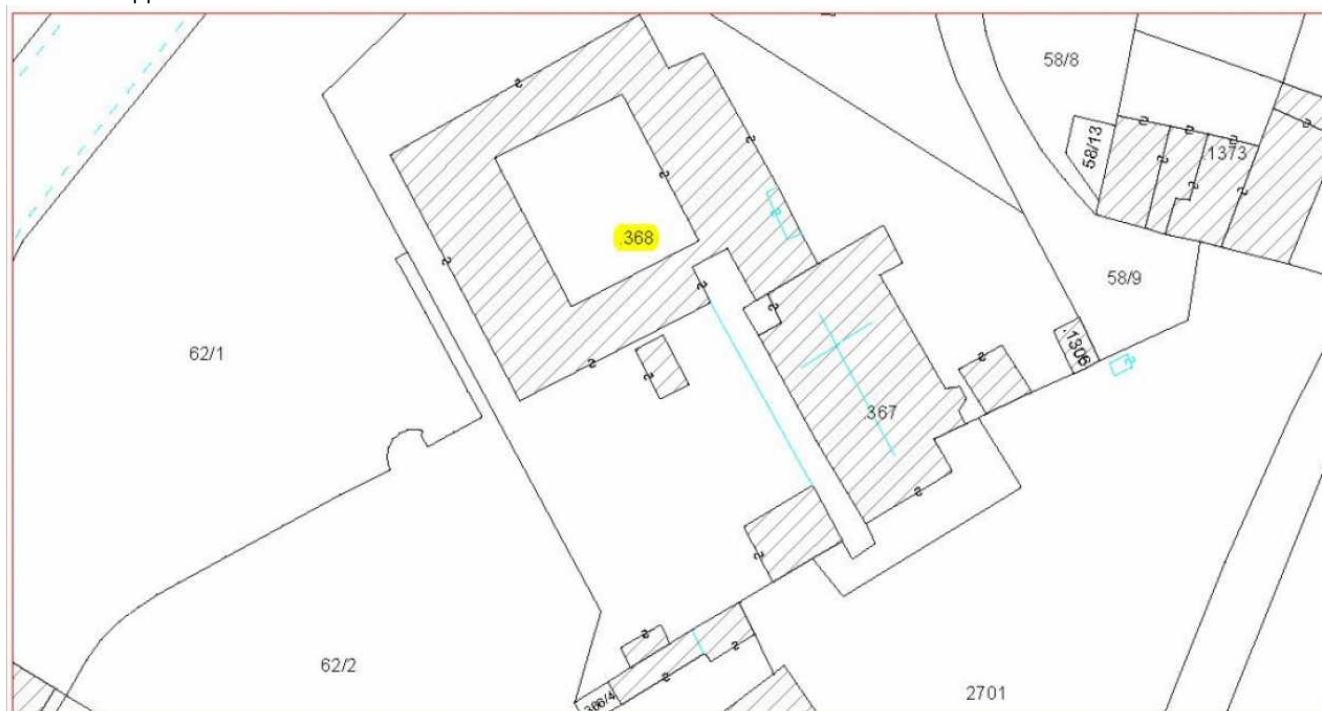


SEZIONE 1: ELEMENTI IDENTIFICATIVI EDIFICIO

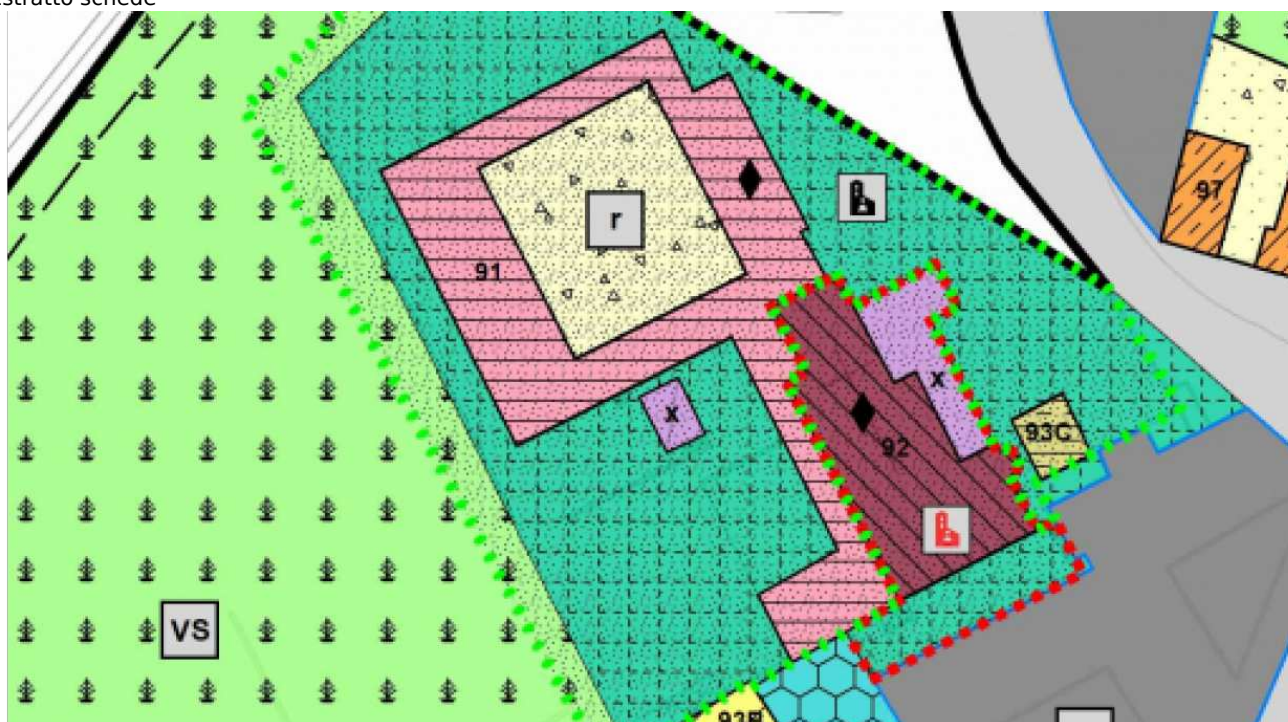
1. Caratteristiche identificative dell'edificio:

- 1.1 indirizzo e numero civico: Via Marconi
- 1.2 frazione/località: Ala
- 1.3 comune catastale: Ala
- 1.4.1 particella edificiale: .368
- 1.4.2 particelle aggregate: ---
- 1.5 data del rilievo: Dicembre 2018

Estratto mappa catastale



Estratto schede





SEZIONE 2-7: ANALISI EDIFICIO

2. Caratteristiche generali del fabbricato:

- 2.1 numero piani fuori terra: 1
- 2.2 numero piani semi/interrati:
- 2.3 presenza di cornici: No materiale: ---
- 2.4 presenza scale esterne: No materiale: ---
- 2.5 presenza elementi aggettanti: No materiale: ---
- 2.6.0 materiale serramenti: PA
- 2.6 tipologia elementi oscuranti: materiale: ---
- 2.7 materiale di finitura delle facciate: intonaco
- 2.8 elementi decorativi in facciata: ---
- 2.9 materiale di finitura della copertura/tetto: ---
- 2.10 finitura sottogronda: No
- 2.11 presenza elementi decorativi sottogronda e tetto: No
- 2.12 stato di conservazione facciate: discreto
- 2.13 stato di conservazione copertura/tetto: discreto

Materiali

- P - pietra
- I - intonaco
- C - calcestruzzo
- L - legno
- PA - pvc/alluminio

Elementi decorativi

- F - foro rilevante
- CP - capitello
- T - targhe commemorative
- D - dipinti/affreschi
- L - lesena
- M - cornici marcapiano

3. Utilizzo dell'edificio:

- 3.1 piano terra: Edificio religioso
- 3.2 primo piano: ---
- 3.3 secondo piano: ---
- 3.4 terzo piano: ---
- 3.5 sottotetto: No

Utilizzi

- R - residenza
- U - uffici
- N - negozi
- P - esercizio pubblico
- C - edificio religioso

4. Caratteristiche degli spazi di pertinenza:

- 4.1 tipologia dello spazio di pertinenza: C
- 4.2 utilizzo dello spazio di pertinenza: Edificio religioso

Pertinenze/utilizzi

- C - cortile
- P - partcheggio
- G - giardino
- O - orto
- T - tettoia
- B - barchessa
- D - deposito
- AP - altre pertinenze

5. Vincoli:

- 5.1 Bene Vincolato
 - 5.1.1 ---
 - 5.1.2 Sito di interesse culturale, area a tutela indiretta
 - 5.1.3 ---

Pertinenze/utilizzi

- C - cortile
- P - partcheggio
- G - giardino
- O - orto
- T - tettoia
- B - barchessa
- D - deposito
- AP - altre pertinenze

6. Applicazione art. 105 LP 15/2015

- 6.1 Edificio non soggetto



6. Fotografie edificio:





7. Fotografie di particolari di rilievo:

SEZIONE 8: INDICAZIONI PROGETTUALI EDIFICIO

8. Indicazioni normative:

8.1 Categoria di intervento prevista per il fabbricato: R6

8.2 Interventi specifici ammessi:

8.3 Prescrizioni particolari: Nessuna

8.4 Categoria di intervento prevista per gli spazi di pertinenza: R6

8.5 Interventi specifici ammessi:

8.6 Prescrizioni particolari: Nessuna

8.7 Applicazione art. 105 L.P.15/2015:

Edificio non soggetto

Categorie di intervento

R1 - Restauro

R2 - Risanamento
conservativo

R3 - Ristrutturazione

R6 - Demolizione
senza ricostruzione

R7 - Nuova costruzione

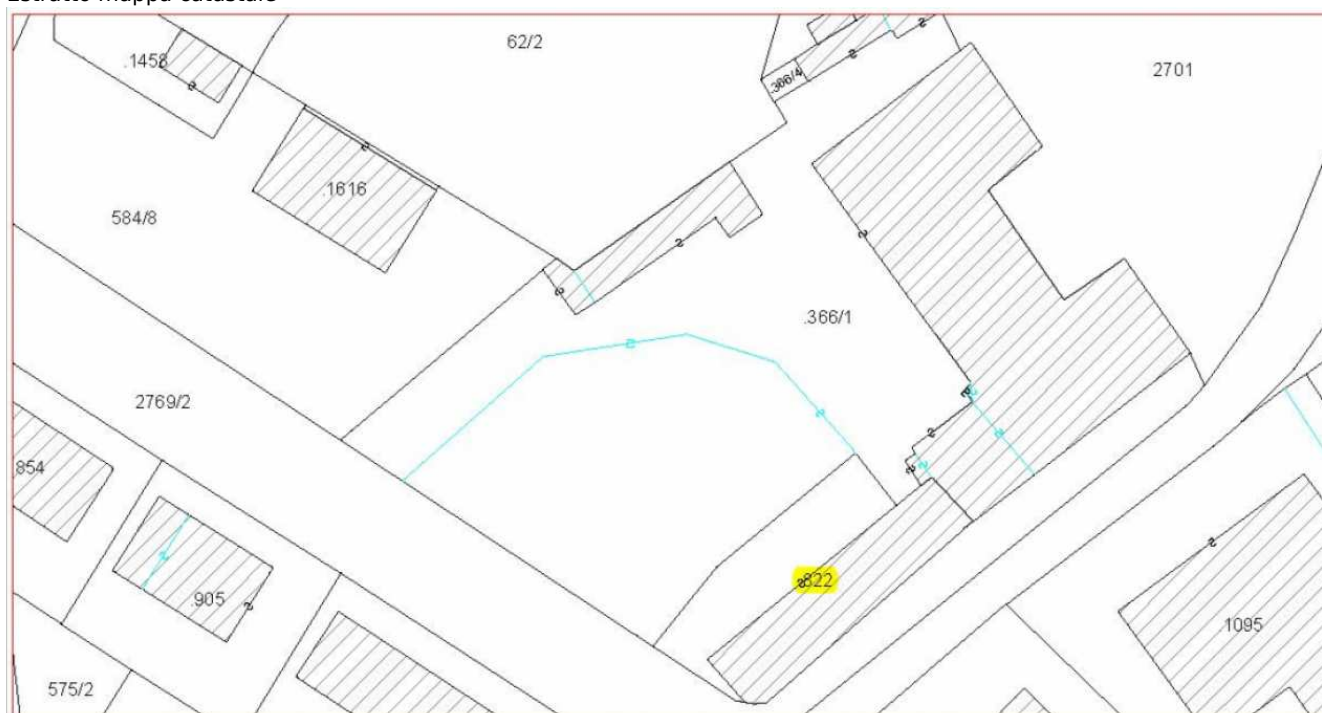


SEZIONE 1: ELEMENTI IDENTIFICATIVI EDIFICIO

1. Caratteristiche identificative dell'edificio:

- 1.1 indirizzo e numero civico: Via Brigata Mantova
- 1.2 frazione/località: Ala
- 1.3 comune catastale: Ala
- 1.4.1 particella edificiale: .822
- 1.4.2 particelle aggregate: ---
- 1.5 data del rilievo: Dicembre 2018

Estratto mappa catastale



Estratto schede





SEZIONE 2-7: ANALISI EDIFICIO

2. Caratteristiche generali del fabbricato:

- 2.1 numero piani fuori terra: 2
2.2 numero piani semi/interrati:
2.3 presenza di cornici: Sì materiale: P
2.4 presenza scale esterne: No materiale: ---
2.5 presenza elementi aggettanti: No materiale: ---
2.6.0 materiale serramenti: Legno
2.6 tipologia elementi oscuranti: tapparelle materiale: PA
2.7 materiale di finitura delle facciate: Intonaco
2.8 elementi decorativi in facciata: ---
2.9 materiale di finitura della copertura/tetto: ---
2.10 finitura sottogronda: No
2.11 presenza elementi decorativi sottogronda e tetto: No
2.12 stato di conservazione facciate: sufficiente
2.13 stato di conservazione copertura/tetto: sufficiente

Materiali
P - pietra
I - intonaco
C - calcestruzzo
L - legno
PA - pvc/alluminio

Elementi decorativi
F - foro rilevante
CP - capitello
T - targhe commemorative
D - dipinti/affreschi
L - lesena
M - cornici marcapiano

3. Utilizzo dell'edificio:

- 3.1 piano terra: Esercizio pubblico
3.2 primo piano: Esercizio pubblico
3.3 secondo piano: ---
3.4 terzo piano: ---
3.5 sottotetto: No

Utilizzi
R - residenza
U - uffici
N - negozi
P - esercizio pubblico
C - edificio religioso

4. Caratteristiche degli spazi di pertinenza:

- 4.1 tipologia dello spazio di pertinenza: C
4.2 utilizzo dello spazio di pertinenza: Esercizio pubblico

Pertinenze/utilizzi
C - cortile
P - partcheggio
G - giardino
O - orto
T - tettoia
B - barchessa
D - deposito
AP - altre pertinenze

5. Vincoli:

- 5.1 ---
5.1.1 ---
5.1.2 ---
5.1.3 ---

Pertinenze/utilizzi
C - cortile
P - partcheggio
G - giardino
O - orto
T - tettoia
B - barchessa
D - deposito
AP - altre pertinenze

6. Applicazione art. 105 LP 15/2015

- 6.1 Edificio soggetto: sopraelevazione max 1,00ml



6. Fotografie edificio:





7. Fotografie di particolari di rilievo:

SEZIONE 8: INDICAZIONI PROGETTUALI EDIFICIO

8. Indicazioni normative:

8.1 Categoria di intervento prevista per il fabbricato: R3

8.2 Interventi specifici ammessi:

8.3 Prescrizioni particolari: Nessuna

8.4 Categoria di intervento prevista per gli spazi di pertinenza: R3

8.5 Interventi specifici ammessi:

8.6 Prescrizioni particolari: Nessuna

8.7 Applicazione art. 105 L.P.15/2015:

Edificio soggetto: sopraelevazione max 1,00ml

Categorie di intervento

R1 - Restauro

R2 - Risanamento
conservativo

R3 - Ristrutturazione

R6 - Demolizione
senza ricostruzione

R7 - Nuova costruzione



SEZIONE 1: ELEMENTI IDENTIFICATIVI EDIFICIO

1. Caratteristiche identificative dell'edificio:

- 1.1 indirizzo e numero civico: Via Brigata Mantova
- 1.2 frazione/località: Ala
- 1.3 comune catastale: Ala
- 1.4.1 particella edificiale: .366/1
- 1.4.2 particelle aggregate: ---
- 1.5 data del rilievo: Dicembre 2018

Estratto mappa catastale



Estratto schede





SEZIONE 2-7: ANALISI EDIFICIO

2. Caratteristiche generali del fabbricato:

- 2.1 numero piani fuori terra: 3
2.2 numero piani semi/interrati: 1
2.3 presenza di cornici: Sì materiale: P
2.4 presenza scale esterne: No materiale: ---
2.5 presenza elementi aggettanti: No materiale: ---
2.6.0 materiale serramenti: Legno
2.6 tipologia elementi oscuranti: tapparelle materiale: PA
2.7 materiale di finitura delle facciate:
2.8 elementi decorativi in facciata: Lesena
2.9 materiale di finitura della copertura/tetto: ---
2.10 finitura sottogronda: No
2.11 presenza elementi decorativi sottogronda e tetto: No
2.12 stato di conservazione facciate: buono
2.13 stato di conservazione copertura/tetto: buono

Materiali
P - pietra
I - intonaco
C - calcestruzzo
L - legno
PA - pvc/alluminio

Elementi decorativi
F - foro rilevante
CP - capitello
T - targhe commemorative
D - dipinti/affreschi
L - lesena
M - cornici marcapiano

3. Utilizzo dell'edificio:

- 3.1 piano terra: R
3.2 primo piano: R
3.3 secondo piano: R
3.4 terzo piano: R
3.5 sottotetto: Sì

Utilizzi
R - residenza
U - uffici
N - negozi
P - esercizio pubblico
C - edificio religioso

4. Caratteristiche degli spazi di pertinenza:

- 4.1 tipologia dello spazio di pertinenza: C
4.2 utilizzo dello spazio di pertinenza: R

Pertinenze/utilizzi
C - cortile
P - partcheggio
G - giardino
O - orto
T - tettoia
B - barchessa
D - deposito
AP - altre pertinenze

5. Vincoli:

- 5.1 ---
5.1.1 ---
5.1.2 ---
5.1.3 ---

Pertinenze/utilizzi
C - cortile
P - partcheggio
G - giardino
O - orto
T - tettoia
B - barchessa
D - deposito
AP - altre pertinenze

6. Applicazione art. 105 LP 15/2015

- 6.1 Edificio non soggetto



6. Fotografie edificio:





7. Fotografie di particolari di rilievo:

SEZIONE 8: INDICAZIONI PROGETTUALI EDIFICIO

8. Indicazioni normative:

8.1 Categoria di intervento prevista per il fabbricato: R3

8.2 Interventi specifici ammessi:

8.3 Prescrizioni particolari: Nessuna

8.4 Categoria di intervento prevista per gli spazi di pertinenza: R3

8.5 Interventi specifici ammessi:

8.6 Prescrizioni particolari: Nessuna

8.7 Applicazione art. 105 L.P.15/2015:

Edificio non soggetto

Categorie di intervento

R1 - Restauro

R2 - Risanamento
conservativo

R3 - Ristrutturazione

R6 - Demolizione
senza ricostruzione

R7 - Nuova costruzione



SEZIONE 1: ELEMENTI IDENTIFICATIVI EDIFICIO

1. Caratteristiche identificative dell'edificio:

1.1 indirizzo e numero civico: Via Santa Caterina

1.2 frazione/località: Ala

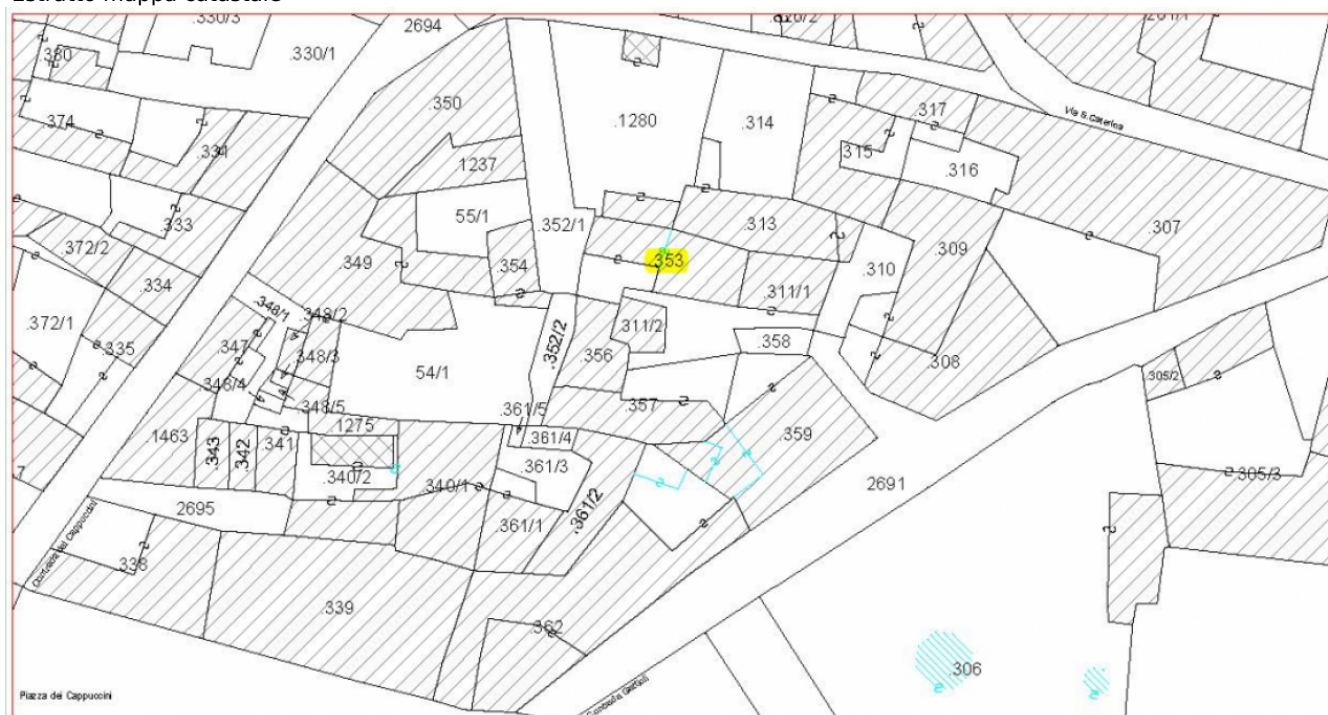
1.3 comune catastale: Ala

1.4.1 particella edificiale: .353

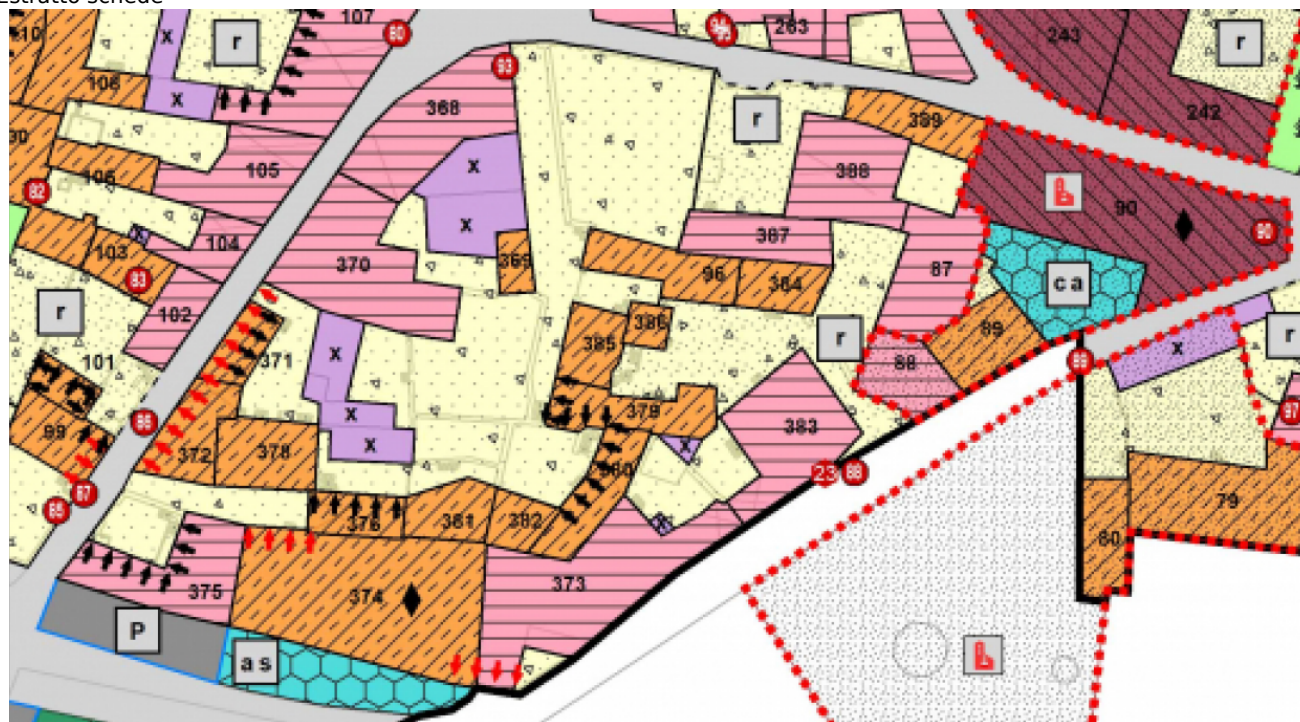
1.4.2 particelle aggregate: ---

1.5 data del rilievo: Dicembre 2018

Estratto mappa catastale



Estratto schede





SEZIONE 2-7: ANALISI EDIFICIO

2. Caratteristiche generali del fabbricato:

- 2.1 numero piani fuori terra: 3
2.2 numero piani semi/interrati:
2.3 presenza di cornici: Sì materiale: P
2.4 presenza scale esterne: No materiale: ---
2.5 presenza elementi aggettanti: No materiale: ---
2.6.0 materiale serramenti: Legno
2.6 tipologia elementi oscuranti: scuri materiale: Legno
2.7 materiale di finitura delle facciate: intonaco
2.8 elementi decorativi in facciata: ---
2.9 materiale di finitura della copertura/tetto: ---
2.10 finitura sottogronda: No
2.11 presenza elementi decorativi sottogronda e tetto: No
2.12 stato di conservazione facciate: pessimo
2.13 stato di conservazione copertura/tetto: pessimo

Materiali
P - pietra
I - intonaco
C - calcestruzzo
L - legno
PA - pvc/alluminio

Elementi decorativi
F - foro rilevante
CP - capitello
T - targhe commemorative
D - dipinti/affreschi
L - lesena
M - cornici marcapiano

3. Utilizzo dell'edificio:

- 3.1 piano terra: R
3.2 primo piano: R
3.3 secondo piano: R
3.4 terzo piano: ---
3.5 sottotetto: Sì

Utilizzi
R - residenza
U - uffici
N - negozi
P - esercizio pubblico
C - edificio religioso

4. Caratteristiche degli spazi di pertinenza:

- 4.1 tipologia dello spazio di pertinenza: C
4.2 utilizzo dello spazio di pertinenza: R

Pertinenze/utilizzi
C - cortile
P - partcheggio
G - giardino
O - orto
T - tettoia
B - barchessa
D - deposito
AP - altre pertinenze

5. Vincoli:

- 5.1 ---
5.1.1 ---
5.1.2 ---
5.1.3 ---

Pertinenze/utilizzi
C - cortile
P - partcheggio
G - giardino
O - orto
T - tettoia
B - barchessa
D - deposito
AP - altre pertinenze

6. Applicazione art. 105 LP 15/2015

- 6.1 Edificio non soggetto



6. Fotografie edificio:





7. Fotografie di particolari di rilievo:

SEZIONE 8: INDICAZIONI PROGETTUALI EDIFICIO

8. Indicazioni normative:

8.1 Categoria di intervento prevista per il fabbricato: R3

8.2 Interventi specifici ammessi:

8.3 Prescrizioni particolari: Nessuna

8.4 Categoria di intervento prevista per gli spazi di pertinenza: R3

8.5 Interventi specifici ammessi:

8.6 Prescrizioni particolari: Nessuna

8.7 Applicazione art. 105 L.P.15/2015:

Edificio non soggetto

Categorie di intervento

R1 - Restauro

R2 - Risanamento
conservativo

R3 - Ristrutturazione

R6 - Demolizione
senza ricostruzione

R7 - Nuova costruzione



SEZIONE 1: ELEMENTI IDENTIFICATIVI EDIFICIO

1. Caratteristiche identificative dell'edificio:

- 1.1 indirizzo e numero civico: Via Marconi
- 1.2 frazione/località: Ala
- 1.3 comune catastale: Ala
- 1.4.1 particella edificiale: .1373
- 1.4.2 particelle aggregate: ---
- 1.5 data del rilievo: Dicembre 2018

Estratto mappa catastale



Estratto schede





SEZIONE 2-7: ANALISI EDIFICIO

2. Caratteristiche generali del fabbricato:

- 2.1 numero piani fuori terra: 2
2.2 numero piani semi/interrati:
2.3 presenza di cornici: Sì materiale: P
2.4 presenza scale esterne: Sì materiale: P
2.5 presenza elementi aggettanti: No materiale: ---
2.6.0 materiale serramenti: Legno
2.6 tipologia elementi oscuranti: scuri materiale: Legno
2.7 materiale di finitura delle facciate: intonaco
2.8 elementi decorativi in facciata: ---
2.9 materiale di finitura della copertura/tetto: ---
2.10 finitura sottogronda: No
2.11 presenza elementi decorativi sottogronda e tetto: No
2.12 stato di conservazione facciate: buono
2.13 stato di conservazione copertura/tetto: buono

Materiali
P - pietra
I - intonaco
C - calcestruzzo
L - legno
PA - pvc/alluminio

Elementi decorativi
F - foro rilevante
CP - capitello
T - targhe commemorative
D - dipinti/affreschi
L - lesena
M - cornici marcapiano

3. Utilizzo dell'edificio:

- 3.1 piano terra: Esercizio pubblico
3.2 primo piano: R
3.3 secondo piano: ---
3.4 terzo piano: ---
3.5 sottotetto: No

Utilizzi
R - residenza
U - uffici
N - negozi
P - esercizio pubblico
C - edificio religioso

4. Caratteristiche degli spazi di pertinenza:

- 4.1 tipologia dello spazio di pertinenza: C
4.2 utilizzo dello spazio di pertinenza: R

Pertinenze/utilizzi
C - cortile
P - partcheggio
G - giardino
O - orto
T - tettoia
B - barchessa
D - deposito
AP - altre pertinenze

5. Vincoli:

- 5.1 ---
5.1.1 ---
5.1.2 ---
5.1.3 ---

Pertinenze/utilizzi
C - cortile
P - partcheggio
G - giardino
O - orto
T - tettoia
B - barchessa
D - deposito
AP - altre pertinenze

6. Applicazione art. 105 LP 15/2015

- 6.1 Edificio soggetto: prescrizione speciale (in rif. Quadro B NdA al PRG)



6. Fotografie edificio:





7. Fotografie di particolari di rilievo:

SEZIONE 8: INDICAZIONI PROGETTUALI EDIFICIO

8. Indicazioni normative:

8.1 Categoria di intervento prevista per il fabbricato: R3

8.2 Interventi specifici ammessi:

8.3 Prescrizioni particolari: Nessuna

8.4 Categoria di intervento prevista per gli spazi di pertinenza: R3

8.5 Interventi specifici ammessi:

8.6 Prescrizioni particolari: Nessuna

8.7 Applicazione art. 105 L.P.15/2015:

Edificio soggetto: prescrizione speciale (in rif. Quadro B NdA al PRG)
ampliamento +200 mc con accorpamento dei volumi

Categorie di intervento

R1 - Restauro

R2 - Risanamento
conservativo

R3 - Ristrutturazione

R6 - Demolizione
senza ricostruzione

R7 - Nuova costruzione



SEZIONE 1: ELEMENTI IDENTIFICATIVI EDIFICIO

1. Caratteristiche identificative dell'edificio:

- 1.1 indirizzo e numero civico: Via Marconi
- 1.2 frazione/località: Ala
- 1.3 comune catastale: Ala
- 1.4.1 particella edificiale: .1373
- 1.4.2 particelle aggregate: ---
- 1.5 data del rilievo: Dicembre 2018

Estratto mappa catastale



Estratto schede





SEZIONE 2-7: ANALISI EDIFICIO

2. Caratteristiche generali del fabbricato:

- 2.1 numero piani fuori terra: 2
2.2 numero piani semi/interrati:
2.3 presenza di cornici: Sì materiale: P
2.4 presenza scale esterne: Sì materiale: P
2.5 presenza elementi aggettanti: No materiale: ---
2.6.0 materiale serramenti: Legno
2.6 tipologia elementi oscuranti: scuri materiale: Legno
2.7 materiale di finitura delle facciate: intonaco
2.8 elementi decorativi in facciata: ---
2.9 materiale di finitura della copertura/tetto: ---
2.10 finitura sottogronda: No
2.11 presenza elementi decorativi sottogronda e tetto: No
2.12 stato di conservazione facciate: buono
2.13 stato di conservazione copertura/tetto: buono

Materiali
P - pietra
I - intonaco
C - calcestruzzo
L - legno
PA - pvc/alluminio

Elementi decorativi
F - foro rilevante
CP - capitello
T - targhe commemorative
D - dipinti/affreschi
L - lesena
M - cornici marcapiano

3. Utilizzo dell'edificio:

- 3.1 piano terra: Esercizio pubblico
3.2 primo piano: R
3.3 secondo piano: ---
3.4 terzo piano: ---
3.5 sottotetto: Sì

Utilizzi
R - residenza
U - uffici
N - negozi
P - esercizio pubblico
C - edificio religioso

4. Caratteristiche degli spazi di pertinenza:

- 4.1 tipologia dello spazio di pertinenza: C
4.2 utilizzo dello spazio di pertinenza: R

Pertinenze/utilizzi
C - cortile
P - partcheggio
G - giardino
O - orto
T - tettoia
B - barchessa
D - deposito
AP - altre pertinenze

5. Vincoli:

- 5.1 ---
5.1.1 ---
5.1.2 ---
5.1.3 ---

Pertinenze/utilizzi
C - cortile
P - partcheggio
G - giardino
O - orto
T - tettoia
B - barchessa
D - deposito
AP - altre pertinenze

6. Applicazione art. 105 LP 15/2015

- 6.1 Edificio soggetto: sopraelevazione max 1,00ml



6. Fotografie edificio:





7. Fotografie di particolari di rilievo:

SEZIONE 8: INDICAZIONI PROGETTUALI EDIFICIO

8. Indicazioni normative:

8.1 Categoria di intervento prevista per il fabbricato: R3

8.2 Interventi specifici ammessi:

8.3 Prescrizioni particolari: Nessuna

8.4 Categoria di intervento prevista per gli spazi di pertinenza: R3

8.5 Interventi specifici ammessi:

8.6 Prescrizioni particolari: Nessuna

8.7 Applicazione art. 105 L.P.15/2015:

Edificio soggetto: sopraelevazione max 1,00ml

Categorie di intervento

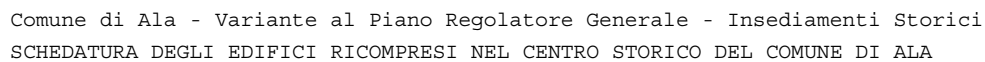
R1 - Restauro

R2 - Risanamento
conservativo

R3 - Ristrutturazione

R6 - Demolizione
senza ricostruzione

R7 - Nuova costruzione



1. Caratteristiche identificative dell'edificio:

- 1.1 indirizzo e numero civico: Via A. Bresciani
1.2 frazione/località: Ala
1.3 comune catastale: Ala
1.4.1 particella edificiale: .337
1.4.2 particelle aggregate: ---
1.5 data del rilievo: Dicembre 2018



SEZIONE 2-7: ANALISI EDIFICIO

2. Caratteristiche generali del fabbricato:

- 2.1 numero piani fuori terra: 3
2.2 numero piani semi/interrati:
2.3 presenza di cornici: Sì materiale: P
2.4 presenza scale esterne: No materiale: ---
2.5 presenza elementi aggettanti: No materiale: ---
2.6.0 materiale serramenti: Legno
2.6 tipologia elementi oscuranti: scuri materiale: Legno
2.7 materiale di finitura delle facciate: intonaco
2.8 elementi decorativi in facciata: ---
2.9 materiale di finitura della copertura/tetto: ---
2.10 finitura sottogronda: No
2.11 presenza elementi decorativi sottogronda e tetto: No
2.12 stato di conservazione facciate: pessimo
2.13 stato di conservazione copertura/tetto: pessimo

Materiali
P - pietra
I - intonaco
C - calcestruzzo
L - legno
PA - pvc/alluminio

Elementi decorativi
F - foro rilevante
CP - capitello
T - targhe commemorative
D - dipinti/affreschi
L - lesena
M - cornici marcapiano

3. Utilizzo dell'edificio:

- 3.1 piano terra: Negozio
3.2 primo piano: R
3.3 secondo piano: R
3.4 terzo piano: ---
3.5 sottotetto: Sì

Utilizzi
R - residenza
U - uffici
N - negozi
P - esercizio pubblico
C - edificio religioso

4. Caratteristiche degli spazi di pertinenza:

- 4.1 tipologia dello spazio di pertinenza: C
4.2 utilizzo dello spazio di pertinenza: R

Pertinenze/utilizzi
C - cortile
P - partcheggio
G - giardino
O - orto
T - tettoia
B - barchessa
D - deposito
AP - altre pertinenze

5. Vincoli:

- 5.1 ---
5.1.1 ---
5.1.2 ---
5.1.3 ---

Pertinenze/utilizzi
C - cortile
P - partcheggio
G - giardino
O - orto
T - tettoia
B - barchessa
D - deposito
AP - altre pertinenze

6. Applicazione art. 105 LP 15/2015

- 6.1 Edificio soggetto: sopraelevazione max 1,00ml



6. Fotografie edificio:





7. Fotografie di particolari di rilievo:



SEZIONE 8: INDICAZIONI PROGETTUALI EDIFICIO

8. Indicazioni normative:

- 8.1 Categoria di intervento prevista per il fabbricato: R3
8.2 Interventi specifici ammessi:
8.3 Prescrizioni particolari: Nessuna
8.4 Categoria di intervento prevista per gli spazi di pertinenza: R3
8.5 Interventi specifici ammessi:
8.6 Prescrizioni particolari: Nessuna
8.7 Applicazione art. 105 L.P.15/2015:
Edificio soggetto: sopraelevazione max 1,00ml

- Categorie di intervento
R1 - Restauro
R2 - Risanamento
conservativo
R3 - Ristrutturazione
R6 - Demolizione
senza ricostruzione
R7 - Nuova costruzione



SEZIONE 1: ELEMENTI IDENTIFICATIVI EDIFICIO

1. Caratteristiche identificative dell'edificio:

- 1.1 indirizzo e numero civico: Via Marconi
- 1.2 frazione/località: Ala
- 1.3 comune catastale: Ala
- 1.4.1 particella edificiale: .374
- 1.4.2 particelle aggregate: .1401
- 1.5 data del rilievo: Dicembre 2018

Estratto mappa catastale



Estratto schede





SEZIONE 2-7: ANALISI EDIFICIO

2. Caratteristiche generali del fabbricato:

- 2.1 numero piani fuori terra: 3
2.2 numero piani semi/interrati:
2.3 presenza di cornici: Sì materiale: P
2.4 presenza scale esterne: No materiale: ---
2.5 presenza elementi aggettanti: No materiale: ---
2.6.0 materiale serramenti: Legno
2.6 tipologia elementi oscuranti: scuri materiale: Legno
2.7 materiale di finitura delle facciate: intonaco
2.8 elementi decorativi in facciata: ---
2.9 materiale di finitura della copertura/tetto: ---
2.10 finitura sottogronda: No
2.11 presenza elementi decorativi sottogronda e tetto: No
2.12 stato di conservazione facciate: buono
2.13 stato di conservazione copertura/tetto: buono

Materiali
P - pietra
I - intonaco
C - calcestruzzo
L - legno
PA - pvc/alluminio

Elementi decorativi
F - foro rilevante
CP - capitello
T - targhe commemorative
D - dipinti/affreschi
L - lesena
M - cornici marcapiano

3. Utilizzo dell'edificio:

- 3.1 piano terra: R
3.2 primo piano: R
3.3 secondo piano: R
3.4 terzo piano: ---
3.5 sottotetto: Sì

Utilizzi
R - residenza
U - uffici
N - negozi
P - esercizio pubblico
C - edificio religioso

4. Caratteristiche degli spazi di pertinenza:

- 4.1 tipologia dello spazio di pertinenza: C
4.2 utilizzo dello spazio di pertinenza: R

Pertinenze/utilizzi
C - cortile
P - partcheggio
G - giardino
O - orto
T - tettoia
B - barchessa
D - deposito
AP - altre pertinenze

5. Vincoli:

- 5.1 ---
5.1.1 ---
5.1.2 ---
5.1.3 ---

Pertinenze/utilizzi
C - cortile
P - partcheggio
G - giardino
O - orto
T - tettoia
B - barchessa
D - deposito
AP - altre pertinenze

6. Applicazione art. 105 LP 15/2015

- 6.1 Edificio non soggetto



6. Fotografie edificio:





7. Fotografie di particolari di rilievo:

SEZIONE 8: INDICAZIONI PROGETTUALI EDIFICIO

8. Indicazioni normative:

8.1 Categoria di intervento prevista per il fabbricato: R3

8.2 Interventi specifici ammessi:

8.3 Prescrizioni particolari: Rif. n.82: Contorni in legno delle aperture, da ripristinare o rifare

8.4 Categoria di intervento prevista per gli spazi di pertinenza: R3

8.5 Interventi specifici ammessi:

8.6 Prescrizioni particolari: Rif. n.82: Contorni in legno delle aperture, da ripristinare o rifare

8.7 Applicazione art. 105 L.P.15/2015:

Edificio non soggetto

Categorie di intervento

R1 - Restauro

R2 - Risanamento

conservativo

R3 - Ristrutturazione

R6 - Demolizione

senza ricostruzione

R7 - Nuova costruzione



SEZIONE 1: ELEMENTI IDENTIFICATIVI EDIFICIO

1. Caratteristiche identificative dell'edificio:

- 1.1 indirizzo e numero civico: Via A. Bresciani
- 1.2 frazione/località: Ala
- 1.3 comune catastale: Ala
- 1.4.1 particella edificiale: .337
- 1.4.2 particelle aggregate: ---
- 1.5 data del rilievo: Dicembre 2018

Estratto mappa catastale



Estratto schede





SEZIONE 2-7: ANALISI EDIFICIO

2. Caratteristiche generali del fabbricato:

2.1 numero piani fuori terra: 2

2.2 numero piani semi/interrati:

2.3 presenza di cornici: No materiale: ---

2.4 presenza scale esterne: No materiale: ---

2.5 presenza elementi aggettanti: No materiale: ---

2.6.0 materiale serramenti: PA

2.6 tipologia elementi oscuranti: tapparelle materiale: PA

2.7 materiale di finitura delle facciate: intonaco

2.8 elementi decorativi in facciata: ---

2.9 materiale di finitura della copertura/tetto: ---

2.10 finitura sottogronda: No

2.11 presenza elementi decorativi sottogronda e tetto: No

2.12 stato di conservazione facciate: cattivo

2.13 stato di conservazione copertura/tetto: cattivo

Materiali

P - pietra

I - intonaco

C - calcestruzzo

L - legno

PA - pvc/alluminio

Elementi decorativi

F - foro rilevante

CP - capitello

T - targhe commemorative

D - dipinti/affreschi

L - lesena

M - cornici marcapiano

3. Utilizzo dell'edificio:

3.1 piano terra: R

3.2 primo piano: R

3.3 secondo piano: ---

3.4 terzo piano: ---

3.5 sottotetto: Sì

Utilizzi

R - residenza

U - uffici

N - negozi

P - esercizio pubblico

C - edificio religioso

4. Caratteristiche degli spazi di pertinenza:

4.1 tipologia dello spazio di pertinenza: ---

4.2 utilizzo dello spazio di pertinenza: ---

Pertinenze/utilizzi

C - cortile

P - partcheggio

G - giardino

O - orto

T - tettoia

B - barchessa

D - deposito

AP - altre pertinenze

5. Vincoli:

5.1 ---

5.1.1 ---

5.1.2 ---

5.1.3 ---

Pertinenze/utilizzi

C - cortile

P - partcheggio

G - giardino

O - orto

T - tettoia

B - barchessa

D - deposito

AP - altre pertinenze

6. Applicazione art. 105 LP 15/2015

6.1 Edificio soggetto: sopraelevazione max 1,00ml



6. Fotografie edificio:





7. Fotografie di particolari di rilievo:

SEZIONE 8: INDICAZIONI PROGETTUALI EDIFICIO

8. Indicazioni normative:

- 8.1 Categoria di intervento prevista per il fabbricato: R3
8.2 Interventi specifici ammessi:
8.3 Prescrizioni particolari: Nessuna
8.4 Categoria di intervento prevista per gli spazi di pertinenza: R3
8.5 Interventi specifici ammessi:
8.6 Prescrizioni particolari: Nessuna
8.7 Applicazione art. 105 L.P.15/2015:
Edificio soggetto: sopraelevazione max 1,00ml

Categorie di intervento
R1 - Restauro
R2 - Risanamento
conservativo
R3 - Ristrutturazione
R6 - Demolizione
senza ricostruzione
R7 - Nuova costruzione



SEZIONE 1: ELEMENTI IDENTIFICATIVI EDIFICIO

1. Caratteristiche identificative dell'edificio:

- 1.1 indirizzo e numero civico: Via A. Bresciani
- 1.2 frazione/località: Ala
- 1.3 comune catastale: Ala
- 1.4.1 particella edificiale: .334
- 1.4.2 particelle aggregate: .335
- 1.5 data del rilievo: Dicembre 2018

Estratto mappa catastale



Estratto schede





SEZIONE 2-7: ANALISI EDIFICIO

2. Caratteristiche generali del fabbricato:

- 2.1 numero piani fuori terra: 2
2.2 numero piani semi/interrati: 1
2.3 presenza di cornici: Sì materiale: P
2.4 presenza scale esterne: No materiale: ---
2.5 presenza elementi aggettanti: No materiale: ---
2.6.0 materiale serramenti: Legno
2.6 tipologia elementi oscuranti: scuri materiale: Legno
2.7 materiale di finitura delle facciate: intonaco
2.8 elementi decorativi in facciata: ---
2.9 materiale di finitura della copertura/tetto: ---
2.10 finitura sottogronda: No
2.11 presenza elementi decorativi sottogronda e tetto: No
2.12 stato di conservazione facciate: cattivo
2.13 stato di conservazione copertura/tetto: cattivo

Materiali
P - pietra
I - intonaco
C - calcestruzzo
L - legno
PA - pvc/alluminio

Elementi decorativi
F - foro rilevante
CP - capitello
T - targhe commemorative
D - dipinti/affreschi
L - lesena
M - cornici marcapiano

3. Utilizzo dell'edificio:

- 3.1 piano terra: R
3.2 primo piano: R
3.3 secondo piano: ---
3.4 terzo piano: ---
3.5 sottotetto: No

Utilizzi
R - residenza
U - uffici
N - negozi
P - esercizio pubblico
C - edificio religioso

4. Caratteristiche degli spazi di pertinenza:

- 4.1 tipologia dello spazio di pertinenza: C
4.2 utilizzo dello spazio di pertinenza: R

Pertinenze/utilizzi
C - cortile
P - partcheggio
G - giardino
O - orto
T - tettoia
B - barchessa
D - deposito
AP - altre pertinenze

5. Vincoli:

- 5.1 ---
5.1.1 ---
5.1.2 ---
5.1.3 ---

Pertinenze/utilizzi
C - cortile
P - partcheggio
G - giardino
O - orto
T - tettoia
B - barchessa
D - deposito
AP - altre pertinenze

6. Applicazione art. 105 LP 15/2015

- 6.1 Edificio soggetto: sopraelevazione max 1,00ml



6. Fotografie edificio:





7. Fotografie di particolari di rilievo:



SEZIONE 8: INDICAZIONI PROGETTUALI EDIFICIO

8. Indicazioni normative:

- 8.1 Categoria di intervento prevista per il fabbricato: R2
8.2 Interventi specifici ammessi:
8.3 Prescrizioni particolari: Nessuna
8.4 Categoria di intervento prevista per gli spazi di pertinenza: R2
8.5 Interventi specifici ammessi:
8.6 Prescrizioni particolari: Nessuna
8.7 Applicazione art. 105 L.P.15/2015:
Edificio soggetto: sopraelevazione max 1,00ml

Categorie di intervento

- R1 - Restauro
R2 - Risanamento
conservativo
R3 - Ristrutturazione
R6 - Demolizione
senza ricostruzione
R7 - Nuova costruzione



SEZIONE 1: ELEMENTI IDENTIFICATIVI EDIFICIO

1. Caratteristiche identificative dell'edificio:

- 1.1 indirizzo e numero civico: Via A. Bresciani
- 1.2 frazione/località: Ala
- 1.3 comune catastale: Ala
- 1.4.1 particella edificiale: .372/2
- 1.4.2 particelle aggregate: ---
- 1.5 data del rilievo: Dicembre 2018

Estratto mappa catastale



Estratto schede





SEZIONE 2-7: ANALISI EDIFICIO

2. Caratteristiche generali del fabbricato:

- 2.1 numero piani fuori terra: 3
2.2 numero piani semi/interrati:
2.3 presenza di cornici: Sì materiale: P
2.4 presenza scale esterne: No materiale: ---
2.5 presenza elementi aggettanti: No materiale: ---
2.6.0 materiale serramenti: PA
2.6 tipologia elementi oscuranti: scuri materiale: PA
2.7 materiale di finitura delle facciate: intonaco
2.8 elementi decorativi in facciata: ---
2.9 materiale di finitura della copertura/tetto: ---
2.10 finitura sottogronda: No
2.11 presenza elementi decorativi sottogronda e tetto: No
2.12 stato di conservazione facciate: discreto
2.13 stato di conservazione copertura/tetto: discreto

Materiali

- P - pietra
I - intonaco
C - calcestruzzo
L - legno
PA - pvc/alluminio

Elementi decorativi

- F - foro rilevante
CP - capitello
T - targhe commemorative
D - dipinti/affreschi
L - lesena
M - cornici marcapiano

3. Utilizzo dell'edificio:

- 3.1 piano terra: R
3.2 primo piano: R
3.3 secondo piano: R
3.4 terzo piano: ---
3.5 sottotetto: Sì

Utilizzi

- R - residenza
U - uffici
N - negozi
P - esercizio pubblico
C - edificio religioso

4. Caratteristiche degli spazi di pertinenza:

- 4.1 tipologia dello spazio di pertinenza: ---
4.2 utilizzo dello spazio di pertinenza: ---

Pertinenze/utilizzi

- C - cortile
P - partcheggio
G - giardino
O - orto
T - tettoia
B - barchessa
D - deposito
AP - altre pertinenze

5. Vincoli:

- 5.1 ---
5.1.1 ---
5.1.2 ---
5.1.3 ---

Pertinenze/utilizzi

- C - cortile
P - partcheggio
G - giardino
O - orto
T - tettoia
B - barchessa
D - deposito
AP - altre pertinenze

6. Applicazione art. 105 LP 15/2015

- 6.1 Edificio soggetto: sopraelevazione max 1,00ml



6. Fotografie edificio:





7. Fotografie di particolari di rilievo:

SEZIONE 8: INDICAZIONI PROGETTUALI EDIFICIO

8. Indicazioni normative:

8.1 Categoria di intervento prevista per il fabbricato: R3

8.2 Interventi specifici ammessi:

8.3 Prescrizioni particolari: Rif.n.83: Contorni in legno delle aperture, da ripristinare o rifare.

8.4 Categoria di intervento prevista per gli spazi di pertinenza: R3

8.5 Interventi specifici ammessi:

8.6 Prescrizioni particolari: Rif.n.83: Contorni in legno delle aperture, da ripristinare o rifare.

8.7 Applicazione art. 105 L.P.15/2015:

Edificio soggetto: sopraelevazione max 1,00ml

Categorie di intervento

R1 - Restauro

R2 - Risanamento

conservativo

R3 - Ristrutturazione

R6 - Demolizione

senza ricostruzione

R7 - Nuova costruzione



SEZIONE 1: ELEMENTI IDENTIFICATIVI EDIFICIO

1. Caratteristiche identificative dell'edificio:

- 1.1 indirizzo e numero civico: Via A. Bresciani
- 1.2 frazione/località: Ala
- 1.3 comune catastale: Ala
- 1.4.1 particella edificiale: .333
- 1.4.2 particelle aggregate: ---
- 1.5 data del rilievo: Dicembre 2018

Estratto mappa catastale



Estratto schede





SEZIONE 2-7: ANALISI EDIFICIO

2. Caratteristiche generali del fabbricato:

- 2.1 numero piani fuori terra: 3
2.2 numero piani semi/interrati:
2.3 presenza di cornici: Sì materiale: P
2.4 presenza scale esterne: No materiale: ---
2.5 presenza elementi aggettanti: No materiale: ---
2.6.0 materiale serramenti: Legno
2.6 tipologia elementi oscuranti: scuri materiale: Legno
2.7 materiale di finitura delle facciate: intonaco
2.8 elementi decorativi in facciata: ---
2.9 materiale di finitura della copertura/tetto: ---
2.10 finitura sottogronda: Sì
2.11 presenza elementi decorativi sottogronda e tetto: No
2.12 stato di conservazione facciate: cattivo
2.13 stato di conservazione copertura/tetto: cattivo

Materiali
P - pietra
I - intonaco
C - calcestruzzo
L - legno
PA - pvc/alluminio

Elementi decorativi
F - foro rilevante
CP - capitello
T - targhe commemorative
D - dipinti/affreschi
L - lesena
M - cornici marcapiano

3. Utilizzo dell'edificio:

- 3.1 piano terra: Negozio
3.2 primo piano: R
3.3 secondo piano: R
3.4 terzo piano: ---
3.5 sottotetto: Sì

Utilizzi
R - residenza
U - uffici
N - negozi
P - esercizio pubblico
C - edificio religioso

4. Caratteristiche degli spazi di pertinenza:

- 4.1 tipologia dello spazio di pertinenza: C
4.2 utilizzo dello spazio di pertinenza: ---

Pertinenze/utilizzi
C - cortile
P - partcheggio
G - giardino
O - orto
T - tettoia
B - barchessa
D - deposito
AP - altre pertinenze

5. Vincoli:

- 5.1 ---
5.1.1 ---
5.1.2 ---
5.1.3 ---

Pertinenze/utilizzi
C - cortile
P - partcheggio
G - giardino
O - orto
T - tettoia
B - barchessa
D - deposito
AP - altre pertinenze

6. Applicazione art. 105 LP 15/2015

- 6.1 Edificio soggetto: sopraelevazione max 1,00ml



6. Fotografie edificio:





7. Fotografie di particolari di rilievo:



SEZIONE 8: INDICAZIONI PROGETTUALI EDIFICIO

8. Indicazioni normative:

- 8.1 Categoria di intervento prevista per il fabbricato: R2
8.2 Interventi specifici ammessi:
8.3 Prescrizioni particolari: Nessuna
8.4 Categoria di intervento prevista per gli spazi di pertinenza: R2
8.5 Interventi specifici ammessi:
8.6 Prescrizioni particolari: Nessuna
8.7 Applicazione art. 105 L.P.15/2015:
Edificio soggetto: sopraelevazione max 1,00ml

Categorie di intervento
R1 - Restauro
R2 - Risanamento
conservativo
R3 - Ristrutturazione
R6 - Demolizione
senza ricostruzione
R7 - Nuova costruzione



SEZIONE 1: ELEMENTI IDENTIFICATIVI EDIFICIO

1. Caratteristiche identificative dell'edificio:

- 1.1 indirizzo e numero civico: Via A. Bresciani
- 1.2 frazione/località: Ala
- 1.3 comune catastale: Ala
- 1.4.1 particella edificiale: .331
- 1.4.2 particelle aggregate: ---
- 1.5 data del rilievo: Dicembre 2018

Estratto mappa catastale



Estratto schede





SEZIONE 2-7: ANALISI EDIFICIO

2. Caratteristiche generali del fabbricato:

- 2.1 numero piani fuori terra: 4
2.2 numero piani semi/interrati:
2.3 presenza di cornici: Sì materiale: P
2.4 presenza scale esterne: No materiale: ---
2.5 presenza elementi aggettanti: No materiale: ---
2.6.0 materiale serramenti: Legno
2.6 tipologia elementi oscuranti: scuri materiale: Legno
2.7 materiale di finitura delle facciate: intonaco
2.8 elementi decorativi in facciata: ---
2.9 materiale di finitura della copertura/tetto: ---
2.10 finitura sottogronda: No
2.11 presenza elementi decorativi sottogronda e tetto: No
2.12 stato di conservazione facciate: cattivo
2.13 stato di conservazione copertura/tetto: cattivo

Materiali

- P - pietra
I - intonaco
C - calcestruzzo
L - legno
PA - pvc/alluminio

Elementi decorativi

- F - foro rilevante
CP - capitello
T - targhe commemorative
D - dipinti/affreschi
L - lesena
M - cornici marcapiano

3. Utilizzo dell'edificio:

- 3.1 piano terra: Negozio
3.2 primo piano: R
3.3 secondo piano: R
3.4 terzo piano: R
3.5 sottotetto: Sì

Utilizzi

- R - residenza
U - uffici
N - negozi
P - esercizio pubblico
C - edificio religioso

4. Caratteristiche degli spazi di pertinenza:

- 4.1 tipologia dello spazio di pertinenza: C
4.2 utilizzo dello spazio di pertinenza: R

Pertinenze/utilizzi

- C - cortile
P - partcheggio
G - giardino
O - orto
T - tettoia
B - barchessa
D - deposito
AP - altre pertinenze

5. Vincoli:

- 5.1 ---
5.1.1 ---
5.1.2 ---
5.1.3 ---

Pertinenze/utilizzi

- C - cortile
P - partcheggio
G - giardino
O - orto
T - tettoia
B - barchessa
D - deposito
AP - altre pertinenze

6. Applicazione art. 105 LP 15/2015

- 6.1 Edificio non soggetto



6. Fotografie edificio:





7. Fotografie di particolari di rilievo:

SEZIONE 8: INDICAZIONI PROGETTUALI EDIFICIO

8. Indicazioni normative:

8.1 Categoria di intervento prevista per il fabbricato: R2

8.2 Interventi specifici ammessi:

8.3 Prescrizioni particolari: Nessuna

8.4 Categoria di intervento prevista per gli spazi di pertinenza: R2

8.5 Interventi specifici ammessi:

8.6 Prescrizioni particolari: Nessuna

8.7 Applicazione art. 105 L.P.15/2015:

Edificio non soggetto

Categorie di intervento

R1 - Restauro

R2 - Risanamento

conservativo

R3 - Ristrutturazione

R6 - Demolizione

senza ricostruzione

R7 - Nuova costruzione



SEZIONE 1: ELEMENTI IDENTIFICATIVI EDIFICIO

1. Caratteristiche identificative dell'edificio:

- 1.1 indirizzo e numero civico: Via A. Bresciani
- 1.2 frazione/località: Ala
- 1.3 comune catastale: Ala
- 1.4.1 particella edificiale: .374
- 1.4.2 particelle aggregate: ---
- 1.5 data del rilievo: Dicembre 2018

Estratto mappa catastale



Estratto schede





SEZIONE 2-7: ANALISI EDIFICIO

2. Caratteristiche generali del fabbricato:

- 2.1 numero piani fuori terra: 3
2.2 numero piani semi/interrati:
2.3 presenza di cornici: Sì materiale: P
2.4 presenza scale esterne: No materiale: ---
2.5 presenza elementi aggettanti: No materiale: ---
2.6.0 materiale serramenti: Legno
2.6 tipologia elementi oscuranti: scuri materiale: Legno
2.7 materiale di finitura delle facciate: intonaco
2.8 elementi decorativi in facciata: ---
2.9 materiale di finitura della copertura/tetto: ---
2.10 finitura sottogronda: No
2.11 presenza elementi decorativi sottogronda e tetto: No
2.12 stato di conservazione facciate: buono
2.13 stato di conservazione copertura/tetto: buono

Materiali
P - pietra
I - intonaco
C - calcestruzzo
L - legno
PA - pvc/alluminio

Elementi decorativi
F - foro rilevante
CP - capitello
T - targhe commemorative
D - dipinti/affreschi
L - lesena
M - cornici marcapiano

3. Utilizzo dell'edificio:

- 3.1 piano terra: R
3.2 primo piano: R
3.3 secondo piano: ---
3.4 terzo piano: ---
3.5 sottotetto: Sì

Utilizzi
R - residenza
U - uffici
N - negozi
P - esercizio pubblico
C - edificio religioso

4. Caratteristiche degli spazi di pertinenza:

- 4.1 tipologia dello spazio di pertinenza: C
4.2 utilizzo dello spazio di pertinenza: R

Pertinenze/utilizzi
C - cortile
P - partcheggio
G - giardino
O - orto
T - tettoia
B - barchessa
D - deposito
AP - altre pertinenze

5. Vincoli:

- 5.1 ---
5.1.1 ---
5.1.2 ---
5.1.3 ---

Pertinenze/utilizzi
C - cortile
P - partcheggio
G - giardino
O - orto
T - tettoia
B - barchessa
D - deposito
AP - altre pertinenze

6. Applicazione art. 105 LP 15/2015

- 6.1 Edificio soggetto: sopraelevazione max 1,00ml



6. Fotografie edificio:





7. Fotografie di particolari di rilievo:

SEZIONE 8: INDICAZIONI PROGETTUALI EDIFICIO

8. Indicazioni normative:

- 8.1 Categoria di intervento prevista per il fabbricato: R3
8.2 Interventi specifici ammessi:
8.3 Prescrizioni particolari: Nessuna
8.4 Categoria di intervento prevista per gli spazi di pertinenza: R3
8.5 Interventi specifici ammessi:
8.6 Prescrizioni particolari: Nessuna
8.7 Applicazione art. 105 L.P.15/2015:
Edificio soggetto: sopraelevazione max 1,00ml

Categorie di intervento
R1 - Restauro
R2 - Risanamento
conservativo
R3 - Ristrutturazione
R6 - Demolizione
senza ricostruzione
R7 - Nuova costruzione



SEZIONE 1: ELEMENTI IDENTIFICATIVI EDIFICIO

1. Caratteristiche identificative dell'edificio:

- 1.1 indirizzo e numero civico: Via Segantini
- 1.2 frazione/località: Ala
- 1.3 comune catastale: Ala
- 1.4.1 particella edificiale: .330/1
- 1.4.2 particelle aggregate: .330/2
- 1.5 data del rilievo: Dicembre 2018

Estratto mappa catastale



Estratto schede





SEZIONE 2-7: ANALISI EDIFICIO

2. Caratteristiche generali del fabbricato:

- 2.1 numero piani fuori terra: 3
2.2 numero piani semi/interrati:
2.3 presenza di cornici: Sì materiale: P
2.4 presenza scale esterne: No materiale: ---
2.5 presenza elementi aggettanti: No materiale: ---
2.6.0 materiale serramenti: Legno
2.6 tipologia elementi oscuranti: scuri materiale: Legno
2.7 materiale di finitura delle facciate: intonaco
2.8 elementi decorativi in facciata: ---
2.9 materiale di finitura della copertura/tetto: ---
2.10 finitura sottogronda: Sì
2.11 presenza elementi decorativi sottogronda e tetto: Sì
2.12 stato di conservazione facciate: discreto
2.13 stato di conservazione copertura/tetto: discreto

Materiali
P - pietra
I - intonaco
C - calcestruzzo
L - legno
PA - pvc/alluminio

Elementi decorativi
F - foro rilevante
CP - capitello
T - targhe commemorative
D - dipinti/affreschi
L - lesena
M - cornici marcapiano

3. Utilizzo dell'edificio:

- 3.1 piano terra: Negozio
3.2 primo piano: R
3.3 secondo piano: R
3.4 terzo piano: ---
3.5 sottotetto: Sì

Utilizzi
R - residenza
U - uffici
N - negozi
P - esercizio pubblico
C - edificio religioso

4. Caratteristiche degli spazi di pertinenza:

- 4.1 tipologia dello spazio di pertinenza: C
4.2 utilizzo dello spazio di pertinenza: ---

Pertinenze/utilizzi
C - cortile
P - partcheggio
G - giardino
O - orto
T - tettoia
B - barchessa
D - deposito
AP - altre pertinenze

5. Vincoli:

- 5.1 ---
5.1.1 ---
5.1.2 ---
5.1.3 ---


Pertinenze/utilizzi
C - cortile
P - partcheggio
G - giardino
O - orto
T - tettoia
B - barchessa
D - deposito
AP - altre pertinenze

6. Applicazione art. 105 LP 15/2015

- 6.1 Edificio non soggetto



6. Fotografie edificio:





7. Fotografie di particolari di rilievo:



SEZIONE 8: INDICAZIONI PROGETTUALI EDIFICIO

8. Indicazioni normative:

- 8.1 Categoria di intervento prevista per il fabbricato: R2
8.2 Interventi specifici ammessi:
8.3 Prescrizioni particolari: Rif. n.80: Aperture delle vetrine da rifare
8.4 Categoria di intervento prevista per gli spazi di pertinenza: R2
8.5 Interventi specifici ammessi:
8.6 Prescrizioni particolari: Rif. n.80: Aperture delle vetrine da rifare
8.7 Applicazione art. 105 L.P.15/2015:
Edificio non soggetto

Categorie di intervento
R1 - Restauro
R2 - Risanamento
conservativo
R3 - Ristrutturazione
R6 - Demolizione
senza ricostruzione
R7 - Nuova costruzione



SEZIONE 1: ELEMENTI IDENTIFICATIVI EDIFICIO

1. Caratteristiche identificative dell'edificio:

- 1.1 indirizzo e numero civico: Via Segantini
- 1.2 frazione/località: Ala
- 1.3 comune catastale: Ala
- 1.4.1 particella edificiale: .380
- 1.4.2 particelle aggregate: .381
- 1.5 data del rilievo: Dicembre 2018

Estratto mappa catastale



Estratto schede





SEZIONE 2-7: ANALISI EDIFICIO

2. Caratteristiche generali del fabbricato:

- 2.1 numero piani fuori terra: 3
2.2 numero piani semi/interrati:
2.3 presenza di cornici: Sì materiale: P
2.4 presenza scale esterne: Sì materiale: P
2.5 presenza elementi aggettanti: No materiale: ---
2.6.0 materiale serramenti: Legno
2.6 tipologia elementi oscuranti: scuri materiale: Legno
2.7 materiale di finitura delle facciate: intonaco
2.8 elementi decorativi in facciata: ---
2.9 materiale di finitura della copertura/tetto: ---
2.10 finitura sottogronda: No
2.11 presenza elementi decorativi sottogronda e tetto: No
2.12 stato di conservazione facciate: cattivo
2.13 stato di conservazione copertura/tetto: cattivo

Materiali

- P - pietra
I - intonaco
C - calcestruzzo
L - legno
PA - pvc/alluminio

Elementi decorativi

- F - foro rilevante
CP - capitello
T - targhe commemorative
D - dipinti/affreschi
L - lesena
M - cornici marcapiano

3. Utilizzo dell'edificio:

- 3.1 piano terra: R
3.2 primo piano: R
3.3 secondo piano: R
3.4 terzo piano: ---
3.5 sottotetto: Sì

Utilizzi

- R - residenza
U - uffici
N - negozi
P - esercizio pubblico
C - edificio religioso

4. Caratteristiche degli spazi di pertinenza:

- 4.1 tipologia dello spazio di pertinenza: C
4.2 utilizzo dello spazio di pertinenza: R

Pertinenze/utilizzi

- C - cortile
P - partcheggio
G - giardino
O - orto
T - tettoia
B - barchessa
D - deposito
AP - altre pertinenze

5. Vincoli:

- 5.1 ---
5.1.1 ---
5.1.2 ---
5.1.3 ---

Pertinenze/utilizzi

- C - cortile
P - partcheggio
G - giardino
O - orto
T - tettoia
B - barchessa
D - deposito
AP - altre pertinenze

6. Applicazione art. 105 LP 15/2015

- 6.1 Edificio non soggetto



6. Fotografie edificio:





7. Fotografie di particolari di rilievo:

SEZIONE 8: INDICAZIONI PROGETTUALI EDIFICIO

8. Indicazioni normative:

8.1 Categoria di intervento prevista per il fabbricato: R3

8.2 Interventi specifici ammessi:

8.3 Prescrizioni particolari: Nessuna

8.4 Categoria di intervento prevista per gli spazi di pertinenza: R3

8.5 Interventi specifici ammessi:

8.6 Prescrizioni particolari: Nessuna

8.7 Applicazione art. 105 L.P.15/2015:

Edificio non soggetto

Categorie di intervento

R1 - Restauro

R2 - Risanamento

conservativo

R3 - Ristrutturazione

R6 - Demolizione

senza ricostruzione

R7 - Nuova costruzione



SEZIONE 1: ELEMENTI IDENTIFICATIVI EDIFICIO

1. Caratteristiche identificative dell'edificio:

- 1.1 indirizzo e numero civico: Via Segantini
- 1.2 frazione/località: Ala
- 1.3 comune catastale: Ala
- 1.4.1 particella edificiale: .389
- 1.4.2 particelle aggregate: ---
- 1.5 data del rilievo: Dicembre 2018

Estratto mappa catastale



Estratto schede





SEZIONE 2-7: ANALISI EDIFICIO

2. Caratteristiche generali del fabbricato:

- 2.1 numero piani fuori terra: 3
2.2 numero piani semi/interrati:
2.3 presenza di cornici: Sì materiale: Legno
2.4 presenza scale esterne: No materiale: ---
2.5 presenza elementi aggettanti: No materiale: ---
2.6.0 materiale serramenti: Legno
2.6 tipologia elementi oscuranti: scuri materiale: Legno
2.7 materiale di finitura delle facciate: intonaco
2.8 elementi decorativi in facciata: ---
2.9 materiale di finitura della copertura/tetto: ---
2.10 finitura sottogronda: No
2.11 presenza elementi decorativi sottogronda e tetto: No
2.12 stato di conservazione facciate: discreto
2.13 stato di conservazione copertura/tetto: discreto

Materiali
P - pietra
I - intonaco
C - calcestruzzo
L - legno
PA - pvc/alluminio

Elementi decorativi
F - foro rilevante
CP - capitello
T - targhe commemorative
D - dipinti/affreschi
L - lesena
M - cornici marcapiano

3. Utilizzo dell'edificio:

- 3.1 piano terra: R
3.2 primo piano: R
3.3 secondo piano: R
3.4 terzo piano: ---
3.5 sottotetto: Sì

Utilizzi
R - residenza
U - uffici
N - negozi
P - esercizio pubblico
C - edificio religioso

4. Caratteristiche degli spazi di pertinenza:

- 4.1 tipologia dello spazio di pertinenza: ---
4.2 utilizzo dello spazio di pertinenza: ---

Pertinenze/utilizzi
C - cortile
P - partcheggio
G - giardino
O - orto
T - tettoia
B - barchessa
D - deposito
AP - altre pertinenze

5. Vincoli:

- 5.1 ---
5.1.1 ---
5.1.2 ---
5.1.3 ---

Pertinenze/utilizzi
C - cortile
P - partcheggio
G - giardino
O - orto
T - tettoia
B - barchessa
D - deposito
AP - altre pertinenze

6. Applicazione art. 105 LP 15/2015

- 6.1 Edificio soggetto: sopraelevazione max 1,00ml



6. Fotografie edificio:





7. Fotografie di particolari di rilievo:

SEZIONE 8: INDICAZIONI PROGETTUALI EDIFICIO

8. Indicazioni normative:

- 8.1 Categoria di intervento prevista per il fabbricato: R3
8.2 Interventi specifici ammessi:
8.3 Prescrizioni particolari: Nessuna
8.4 Categoria di intervento prevista per gli spazi di pertinenza: R3
8.5 Interventi specifici ammessi:
8.6 Prescrizioni particolari: Nessuna
8.7 Applicazione art. 105 L.P.15/2015:
Edificio soggetto: sopraelevazione max 1,00ml

Categorie di intervento
R1 - Restauro
R2 - Risanamento
conservativo
R3 - Ristrutturazione
R6 - Demolizione
senza ricostruzione
R7 - Nuova costruzione



SEZIONE 1: ELEMENTI IDENTIFICATIVI EDIFICIO

1. Caratteristiche identificative dell'edificio:

- 1.1 indirizzo e numero civico: Via Segantini
- 1.2 frazione/località: Ala
- 1.3 comune catastale: Ala
- 1.4.1 particella edificiale: .383
- 1.4.2 particelle aggregate: ---
- 1.5 data del rilievo: Dicembre 2018

Estratto mappa catastale



Estratto schede





SEZIONE 2-7: ANALISI EDIFICIO

2. Caratteristiche generali del fabbricato:

- 2.1 numero piani fuori terra: 4
2.2 numero piani semi/interrati:
2.3 presenza di cornici: No materiale: ---
2.4 presenza scale esterne: No materiale: ---
2.5 presenza elementi aggettanti: No materiale: ---
2.6.0 materiale serramenti: PA
2.6 tipologia elementi oscuranti: materiale: ---
2.7 materiale di finitura delle facciate: intonaco
2.8 elementi decorativi in facciata: ---
2.9 materiale di finitura della copertura/tetto: ---
2.10 finitura sottogronda: No
2.11 presenza elementi decorativi sottogronda e tetto: No
2.12 stato di conservazione facciate: sufficiente
2.13 stato di conservazione copertura/tetto: sufficiente

Materiali
P - pietra
I - intonaco
C - calcestruzzo
L - legno
PA - pvc/alluminio

Elementi decorativi
F - foro rilevante
CP - capitello
T - targhe commemorative
D - dipinti/affreschi
L - lesena
M - cornici marcapiano

3. Utilizzo dell'edificio:

- 3.1 piano terra: R
3.2 primo piano: R
3.3 secondo piano: R
3.4 terzo piano: R
3.5 sottotetto: No

Utilizzi
R - residenza
U - uffici
N - negozi
P - esercizio pubblico
C - edificio religioso

4. Caratteristiche degli spazi di pertinenza:

- 4.1 tipologia dello spazio di pertinenza: ---
4.2 utilizzo dello spazio di pertinenza: ---

Pertinenze/utilizzi
C - cortile
P - partcheggio
G - giardino
O - orto
T - tettoia
B - barchessa
D - deposito
AP - altre pertinenze

5. Vincoli:

- 5.1 ---
5.1.1 ---
5.1.2 ---
5.1.3 ---

Pertinenze/utilizzi
C - cortile
P - partcheggio
G - giardino
O - orto
T - tettoia
B - barchessa
D - deposito
AP - altre pertinenze

6. Applicazione art. 105 LP 15/2015

- 6.1 Edificio non soggetto



6. Fotografie edificio:





7. Fotografie di particolari di rilievo:

SEZIONE 8: INDICAZIONI PROGETTUALI EDIFICIO

8. Indicazioni normative:

- 8.1 Categoria di intervento prevista per il fabbricato: R3
8.2 Interventi specifici ammessi:
8.3 Prescrizioni particolari: Nessuna
8.4 Categoria di intervento prevista per gli spazi di pertinenza: R3
8.5 Interventi specifici ammessi:
8.6 Prescrizioni particolari: Nessuna
8.7 Applicazione art. 105 L.P.15/2015:
Edificio non soggetto

Categorie di intervento
R1 - Restauro
R2 - Risanamento
conservativo
R3 - Ristrutturazione
R6 - Demolizione
senza ricostruzione
R7 - Nuova costruzione



SEZIONE 1: ELEMENTI IDENTIFICATIVI EDIFICIO

1. Caratteristiche identificative dell'edificio:

- 1.1 indirizzo e numero civico: Via Segantini
- 1.2 frazione/località: Ala
- 1.3 comune catastale: Ala
- 1.4.1 particella edificiale: .386
- 1.4.2 particelle aggregate: ---
- 1.5 data del rilievo: Dicembre 2018

Estratto mappa catastale



Estratto schede





SEZIONE 2-7: ANALISI EDIFICIO

2. Caratteristiche generali del fabbricato:

- 2.1 numero piani fuori terra: 3
2.2 numero piani semi/interrati:
2.3 presenza di cornici: Sì materiale: Legno
2.4 presenza scale esterne: No materiale: ---
2.5 presenza elementi aggettanti: No materiale: ---
2.6.0 materiale serramenti: Legno
2.6 tipologia elementi oscuranti: scuri materiale: Legno
2.7 materiale di finitura delle facciate: intonaco
2.8 elementi decorativi in facciata: ---
2.9 materiale di finitura della copertura/tetto: ---
2.10 finitura sottogronda: No
2.11 presenza elementi decorativi sottogronda e tetto: No
2.12 stato di conservazione facciate: discreto
2.13 stato di conservazione copertura/tetto: discreto

Materiali
P - pietra
I - intonaco
C - calcestruzzo
L - legno
PA - pvc/alluminio

Elementi decorativi
F - foro rilevante
CP - capitello
T - targhe commemorative
D - dipinti/affreschi
L - lesena
M - cornici marcapiano

3. Utilizzo dell'edificio:

- 3.1 piano terra: R
3.2 primo piano: R
3.3 secondo piano: R
3.4 terzo piano: ---
3.5 sottotetto: Sì

Utilizzi
R - residenza
U - uffici
N - negozi
P - esercizio pubblico
C - edificio religioso

4. Caratteristiche degli spazi di pertinenza:

- 4.1 tipologia dello spazio di pertinenza: ---
4.2 utilizzo dello spazio di pertinenza: ---

Pertinenze/utilizzi
C - cortile
P - partcheggio
G - giardino
O - orto
T - tettoia
B - barchessa
D - deposito
AP - altre pertinenze

5. Vincoli:

- 5.1 ---
5.1.1 ---
5.1.2 ---
5.1.3 ---

Pertinenze/utilizzi
C - cortile
P - partcheggio
G - giardino
O - orto
T - tettoia
B - barchessa
D - deposito
AP - altre pertinenze

6. Applicazione art. 105 LP 15/2015

- 6.1 Edificio soggetto: sopraelevazione max 1,00ml



6. Fotografie edificio:





7. Fotografie di particolari di rilievo:

SEZIONE 8: INDICAZIONI PROGETTUALI EDIFICIO

8. Indicazioni normative:

8.1 Categoria di intervento prevista per il fabbricato: R3

8.2 Interventi specifici ammessi:

8.3 Prescrizioni particolari: Nessuna

8.4 Categoria di intervento prevista per gli spazi di pertinenza: R3

8.5 Interventi specifici ammessi:

8.6 Prescrizioni particolari: Nessuna

8.7 Applicazione art. 105 L.P.15/2015:

Edificio soggetto: sopraelevazione max 1,00ml

Categorie di intervento

R1 - Restauro

R2 - Risanamento

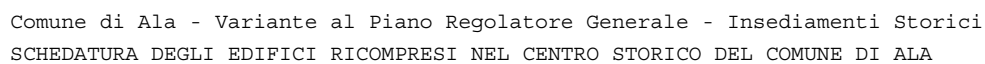
conservativo

R3 - Ristrutturazione

R6 - Demolizione

senza ricostruzione

R7 - Nuova costruzione



1. Caratteristiche identificative dell'edificio:

- 1.1 indirizzo e numero civico: Via Segantini
1.2 frazione/località: Ala
1.3 comune catastale: Ala
1.4.1 particella edificiale: .384
1.4.2 particelle aggregate: ---
1.5 data del rilievo: Dicembre 2018

Estratto mappa catastale



Estratto schede





SEZIONE 2-7: ANALISI EDIFICIO

2. Caratteristiche generali del fabbricato:

- 2.1 numero piani fuori terra: 2
2.2 numero piani semi/interrati:
2.3 presenza di cornici: Sì materiale: Legno
2.4 presenza scale esterne: No materiale: ---
2.5 presenza elementi aggettanti: No materiale: ---
2.6.0 materiale serramenti: PA
2.6 tipologia elementi oscuranti: materiale: Legno
2.7 materiale di finitura delle facciate: intonaco
2.8 elementi decorativi in facciata: ---
2.9 materiale di finitura della copertura/tetto: ---
2.10 finitura sottogronda: No
2.11 presenza elementi decorativi sottogronda e tetto: No
2.12 stato di conservazione facciate: sufficiente
2.13 stato di conservazione copertura/tetto: sufficiente

Materiali

- P - pietra
I - intonaco
C - calcestruzzo
L - legno
PA - pvc/alluminio

Elementi decorativi

- F - foro rilevante
CP - capitello
T - targhe commemorative
D - dipinti/affreschi
L - lesena
M - cornici marcapiano

3. Utilizzo dell'edificio:

- 3.1 piano terra: R
3.2 primo piano: R
3.3 secondo piano: ---
3.4 terzo piano: ---
3.5 sottotetto: Sì

Utilizzi

- R - residenza
U - uffici
N - negozi
P - esercizio pubblico
C - edificio religioso

4. Caratteristiche degli spazi di pertinenza:

- 4.1 tipologia dello spazio di pertinenza: C
4.2 utilizzo dello spazio di pertinenza: R

Pertinenze/utilizzi

- C - cortile
P - partcheggio
G - giardino
O - orto
T - tettoia
B - barchessa
D - deposito
AP - altre pertinenze

5. Vincoli:

- 5.1 ---
5.1.1 ---
5.1.2 ---
5.1.3 ---

Pertinenze/utilizzi

- C - cortile
P - partcheggio
G - giardino
O - orto
T - tettoia
B - barchessa
D - deposito
AP - altre pertinenze

6. Applicazione art. 105 LP 15/2015

- 6.1 Edificio soggetto: sopraelevazione max 1,00ml



6. Fotografie edificio:





7. Fotografie di particolari di rilievo:

SEZIONE 8: INDICAZIONI PROGETTUALI EDIFICIO

8. Indicazioni normative:

8.1 Categoria di intervento prevista per il fabbricato: R3

8.2 Interventi specifici ammessi:

8.3 Prescrizioni particolari: Nessuna

8.4 Categoria di intervento prevista per gli spazi di pertinenza: R3

8.5 Interventi specifici ammessi:

8.6 Prescrizioni particolari: Nessuna

8.7 Applicazione art. 105 L.P.15/2015:

Edificio soggetto: sopraelevazione max 1,00ml

Categorie di intervento

R1 - Restauro

R2 - Risanamento

conservativo

R3 - Ristrutturazione

R6 - Demolizione

senza ricostruzione

R7 - Nuova costruzione



SEZIONE 1: ELEMENTI IDENTIFICATIVI EDIFICIO

1. Caratteristiche identificative dell'edificio:

- 1.1 indirizzo e numero civico: Via Segantini
- 1.2 frazione/località: Ala
- 1.3 comune catastale: Ala
- 1.4.1 particella edificiale: .378
- 1.4.2 particelle aggregate: ---
- 1.5 data del rilievo: Dicembre 2018

Estratto mappa catastale



Estratto schede





SEZIONE 2-7: ANALISI EDIFICIO

2. Caratteristiche generali del fabbricato:

- 2.1 numero piani fuori terra: 2
2.2 numero piani semi/interrati:
2.3 presenza di cornici: Sì materiale: P
2.4 presenza scale esterne: Sì materiale: P
2.5 presenza elementi aggettanti: No materiale: ---
2.6.0 materiale serramenti: Legno
2.6 tipologia elementi oscuranti: scuri materiale: Legno
2.7 materiale di finitura delle facciate: intonaco
2.8 elementi decorativi in facciata: ---
2.9 materiale di finitura della copertura/tetto: ---
2.10 finitura sottogronda: No
2.11 presenza elementi decorativi sottogronda e tetto: No
2.12 stato di conservazione facciate: pessimo
2.13 stato di conservazione copertura/tetto: pessimo

Materiali
P - pietra
I - intonaco
C - calcestruzzo
L - legno
PA - pvc/alluminio

Elementi decorativi
F - foro rilevante
CP - capitello
T - targhe commemorative
D - dipinti/affreschi
L - lesena
M - cornici marcapiano

3. Utilizzo dell'edificio:

- 3.1 piano terra: R
3.2 primo piano: R
3.3 secondo piano: ---
3.4 terzo piano: ---
3.5 sottotetto: Sì

Utilizzi
R - residenza
U - uffici
N - negozi
P - esercizio pubblico
C - edificio religioso

4. Caratteristiche degli spazi di pertinenza:

- 4.1 tipologia dello spazio di pertinenza: C
4.2 utilizzo dello spazio di pertinenza: R

Pertinenze/utilizzi
C - cortile
P - partcheggio
G - giardino
O - orto
T - tettoia
B - barchessa
D - deposito
AP - altre pertinenze

5. Vincoli:

- 5.1 ---
5.1.1 ---
5.1.2 ---
5.1.3 ---

Pertinenze/utilizzi
C - cortile
P - partcheggio
G - giardino
O - orto
T - tettoia
B - barchessa
D - deposito
AP - altre pertinenze

6. Applicazione art. 105 LP 15/2015

- 6.1 Edificio soggetto: prescrizione speciale (in rif. Quadro B NdA al PRG)



6. Fotografie edificio:





7. Fotografie di particolari di rilievo:

SEZIONE 8: INDICAZIONI PROGETTUALI EDIFICIO

8. Indicazioni normative:

8.1 Categoria di intervento prevista per il fabbricato: R3

8.2 Interventi specifici ammessi:

8.3 Prescrizioni particolari: Nessuna

8.4 Categoria di intervento prevista per gli spazi di pertinenza: R3

8.5 Interventi specifici ammessi:

8.6 Prescrizioni particolari: Nessuna

8.7 Applicazione art. 105 L.P.15/2015:

Edificio soggetto: prescrizione speciale (in rif. Quadro B NdA al PRG)
sopraelevazione +2 m

Categorie di intervento

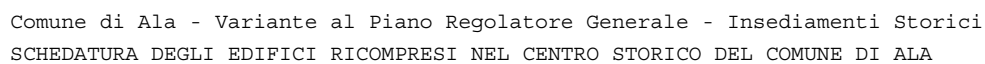
R1 - Restauro

R2 - Risanamento
conservativo

R3 - Ristrutturazione

R6 - Demolizione
senza ricostruzione

R7 - Nuova costruzione



1.5 data del rilievo: Dicembre 2018



SEZIONE 2-7: ANALISI EDIFICIO

2. Caratteristiche generali del fabbricato:

2.1 numero piani fuori terra: 2

2.2 numero piani semi/interrati:

2.3 presenza di cornici: No materiale: ---

2.4 presenza scale esterne: No materiale: ---

2.5 presenza elementi aggettanti: Sì materiale: Calcestruzzo

2.6.0 materiale serramenti: PA

2.6 tipologia elementi oscuranti: materiale: ---

2.7 materiale di finitura delle facciate: intonaco

2.8 elementi decorativi in facciata: ---

2.9 materiale di finitura della copertura/tetto: ---

2.10 finitura sottogronda: Sì

2.11 presenza elementi decorativi sottogronda e tetto: No

2.12 stato di conservazione facciate: sufficiente

2.13 stato di conservazione copertura/tetto: sufficiente

Materiali

P - pietra

I - intonaco

C - calcestruzzo

L - legno

PA - pvc/alluminio

Elementi decorativi

F - foro rilevante

CP - capitello

T - targhe commemorative

D - dipinti/affreschi

L - lesena

M - cornici marcapiano

3. Utilizzo dell'edificio:

3.1 piano terra: Negozio

3.2 primo piano: R

3.3 secondo piano: ---

3.4 terzo piano: ---

3.5 sottotetto: No

Utilizzi

R - residenza

U - uffici

N - negozi

P - esercizio pubblico

C - edificio religioso

4. Caratteristiche degli spazi di pertinenza:

4.1 tipologia dello spazio di pertinenza: P

4.2 utilizzo dello spazio di pertinenza: Negozio

Pertinenze/utilizzi

C - cortile

P - partcheggio

G - giardino

O - orto

T - tettoia

B - barchessa

D - deposito

AP - altre pertinenze

5. Vincoli:

5.1 ---

5.1.1 ---

5.1.2 ---

5.1.3 ---

Pertinenze/utilizzi

C - cortile

P - partcheggio

G - giardino

O - orto

T - tettoia

B - barchessa

D - deposito

AP - altre pertinenze

6. Applicazione art. 105 LP 15/2015

6.1 Edificio soggetto: prescrizione speciale (in rif. Quadro B NdA al PRG)



6. Fotografie edificio:





7. Fotografie di particolari di rilievo:

SEZIONE 8: INDICAZIONI PROGETTUALI EDIFICIO

8. Indicazioni normative:

- 8.1 Categoria di intervento prevista per il fabbricato: R7
8.2 Interventi specifici ammessi:
8.3 Prescrizioni particolari: Nessuna
8.4 Categoria di intervento prevista per gli spazi di pertinenza: R7
8.5 Interventi specifici ammessi:
8.6 Prescrizioni particolari: Nessuna
8.7 Applicazione art. 105 L.P.15/2015:
Edificio soggetto: prescrizione speciale (in rif. Quadro B NdA al PRG)
ampliamento +50%

Categorie di intervento
R1 - Restauro
R2 - Risanamento
conservativo
R3 - Ristrutturazione
R6 - Demolizione
senza ricostruzione
R7 - Nuova costruzione



SEZIONE 1: ELEMENTI IDENTIFICATIVI EDIFICIO

1. Caratteristiche identificative dell'edificio:

- 1.1 indirizzo e numero civico: Via Segantini
- 1.2 frazione/località: Ala
- 1.3 comune catastale: Ala
- 1.4.1 particella edificiale: .390
- 1.4.2 particelle aggregate: ---
- 1.5 data del rilievo: Dicembre 2018

Estratto mappa catastale



Estratto schede





SEZIONE 2-7: ANALISI EDIFICIO

2. Caratteristiche generali del fabbricato:

2.1 numero piani fuori terra: 2

2.2 numero piani semi/interrati: 1

2.3 presenza di cornici: Sì materiale: P

2.4 presenza scale esterne: No materiale: ---

2.5 presenza elementi aggettanti: Sì materiale: Calcestruzzo

2.6.0 materiale serramenti: Legno

2.6 tipologia elementi oscuranti: scuri materiale: Legno

2.7 materiale di finitura delle facciate: intonaco

2.8 elementi decorativi in facciata: Cornice marcapiano

2.9 materiale di finitura della copertura/tetto: ---

2.10 finitura sottogronda: Sì

2.11 presenza elementi decorativi sottogronda e tetto: No

2.12 stato di conservazione facciate: discreto

2.13 stato di conservazione copertura/tetto: discreto

Materiali

P - pietra

I - intonaco

C - calcestruzzo

L - legno

PA - pvc/alluminio

Elementi decorativi

F - foro rilevante

CP - capitello

T - targhe commemorative

D - dipinti/affreschi

L - lesena

M - cornici marcapiano

3. Utilizzo dell'edificio:

3.1 piano terra: R

3.2 primo piano: R

3.3 secondo piano: ---

3.4 terzo piano: ---

3.5 sottotetto: Sì

Utilizzi

R - residenza

U - uffici

N - negozi

P - esercizio pubblico

C - edificio religioso

4. Caratteristiche degli spazi di pertinenza:

4.1 tipologia dello spazio di pertinenza: G

4.2 utilizzo dello spazio di pertinenza: R

Pertinenze/utilizzi

C - cortile

P - partcheggio

G - giardino

O - orto

T - tettoia

B - barchessa

D - deposito

AP - altre pertinenze

5. Vincoli:

5.1 ---

5.1.1 ---

5.1.2 ---

5.1.3 ---

Pertinenze/utilizzi

C - cortile

P - partcheggio

G - giardino

O - orto

T - tettoia

B - barchessa

D - deposito

AP - altre pertinenze

6. Applicazione art. 105 LP 15/2015

6.1 Edificio non soggetto



6. Fotografie edificio:





7. Fotografie di particolari di rilievo:



SEZIONE 8: INDICAZIONI PROGETTUALI EDIFICIO

8. Indicazioni normative:

- 8.1 Categoria di intervento prevista per il fabbricato: R3
8.2 Interventi specifici ammessi:
8.3 Prescrizioni particolari: Nessuna
8.4 Categoria di intervento prevista per gli spazi di pertinenza: R3
8.5 Interventi specifici ammessi:
8.6 Prescrizioni particolari: Nessuna
8.7 Applicazione art. 105 L.P.15/2015:
Edificio non soggetto

Categorie di intervento
R1 - Restauro
R2 - Risanamento
conservativo
R3 - Ristrutturazione
R6 - Demolizione
senza ricostruzione
R7 - Nuova costruzione



SEZIONE 1: ELEMENTI IDENTIFICATIVI EDIFICIO

1. Caratteristiche identificative dell'edificio:

- 1.1 indirizzo e numero civico: Via Nuova
- 1.2 frazione/località: Ala
- 1.3 comune catastale: Ala
- 1.4.1 particella edificiale: .875
- 1.4.2 particelle aggregate: ---
- 1.5 data del rilievo: Dicembre 2018

Estratto mappa catastale



Estratto schede





SEZIONE 2-7: ANALISI EDIFICIO

2. Caratteristiche generali del fabbricato:

| | |
|---|--------------------------|
| 2.1 numero piani fuori terra: 2 | Materiali |
| 2.2 numero piani semi/interrati: | P - pietra |
| 2.3 presenza di cornici: No materiale: --- | I - intonaco |
| 2.4 presenza scale esterne: No materiale: --- | C - calcestruzzo |
| 2.5 presenza elementi aggettanti: No materiale: --- | L - legno |
| 2.6.0 materiale serramenti: PA | PA - pvc/alluminio |
| 2.6 tipologia elementi oscuranti: tapparelle materiale: PA | |
| 2.7 materiale di finitura delle facciate: intonaco | Elementi decorativi |
| 2.8 elementi decorativi in facciata: Cornice marcapiano | F - foro rilevante |
| 2.9 materiale di finitura della copertura/tetto: --- | CP - capitello |
| 2.10 finitura sottogronda: No | T - targhe commemorative |
| 2.11 presenza elementi decorativi sottogronda e tetto: No | D - dipinti/affreschi |
| 2.12 stato di conservazione facciate: buono | L - lesena |
| 2.13 stato di conservazione copertura/tetto: buono | M - cornici marcapiano |

3. Utilizzo dell'edificio:

| | |
|-------------------------------------|------------------------|
| 3.1 piano terra: Esercizio pubblico | Utilizzi |
| 3.2 primo piano: R | R - residenza |
| 3.3 secondo piano: --- | U - uffici |
| 3.4 terzo piano: --- | N - negozi |
| 3.5 sottotetto: Sì | P - esercizio pubblico |
| | C - edificio religioso |

4. Caratteristiche degli spazi di pertinenza:

| | |
|---|-----------------------|
| 4.1 tipologia dello spazio di pertinenza: C | Pertinenze/utilizzi |
| 4.2 utilizzo dello spazio di pertinenza: R | C - cortile |
| | P - partcheggio |
| | G - giardino |
| | O - orto |
| | T - tettoia |
| | B - barchessa |
| | D - deposito |
| | AP - altre pertinenze |

5. Vincoli:

| | |
|-----------|-----------------------|
| 5.1 --- | Pertinenze/utilizzi |
| 5.1.1 --- | C - cortile |
| 5.1.2 --- | P - partcheggio |
| 5.1.3 --- | G - giardino |
| | O - orto |
| | T - tettoia |
| | B - barchessa |
| | D - deposito |
| | AP - altre pertinenze |

6. Applicazione art. 105 LP 15/2015

6.1 Edificio soggetto: sopraelevazione max 1,00ml



6. Fotografie edificio:





7. Fotografie di particolari di rilievo:

SEZIONE 8: INDICAZIONI PROGETTUALI EDIFICIO

8. Indicazioni normative:

- 8.1 Categoria di intervento prevista per il fabbricato: R3
8.2 Interventi specifici ammessi:
8.3 Prescrizioni particolari: Nessuna
8.4 Categoria di intervento prevista per gli spazi di pertinenza: R3
8.5 Interventi specifici ammessi:
8.6 Prescrizioni particolari: Nessuna
8.7 Applicazione art. 105 L.P.15/2015:
Edificio soggetto: sopraelevazione max 1,00ml

Categorie di intervento
R1 - Restauro
R2 - Risanamento
conservativo
R3 - Ristrutturazione
R6 - Demolizione
senza ricostruzione
R7 - Nuova costruzione