



Abitato di SCHINCHERI

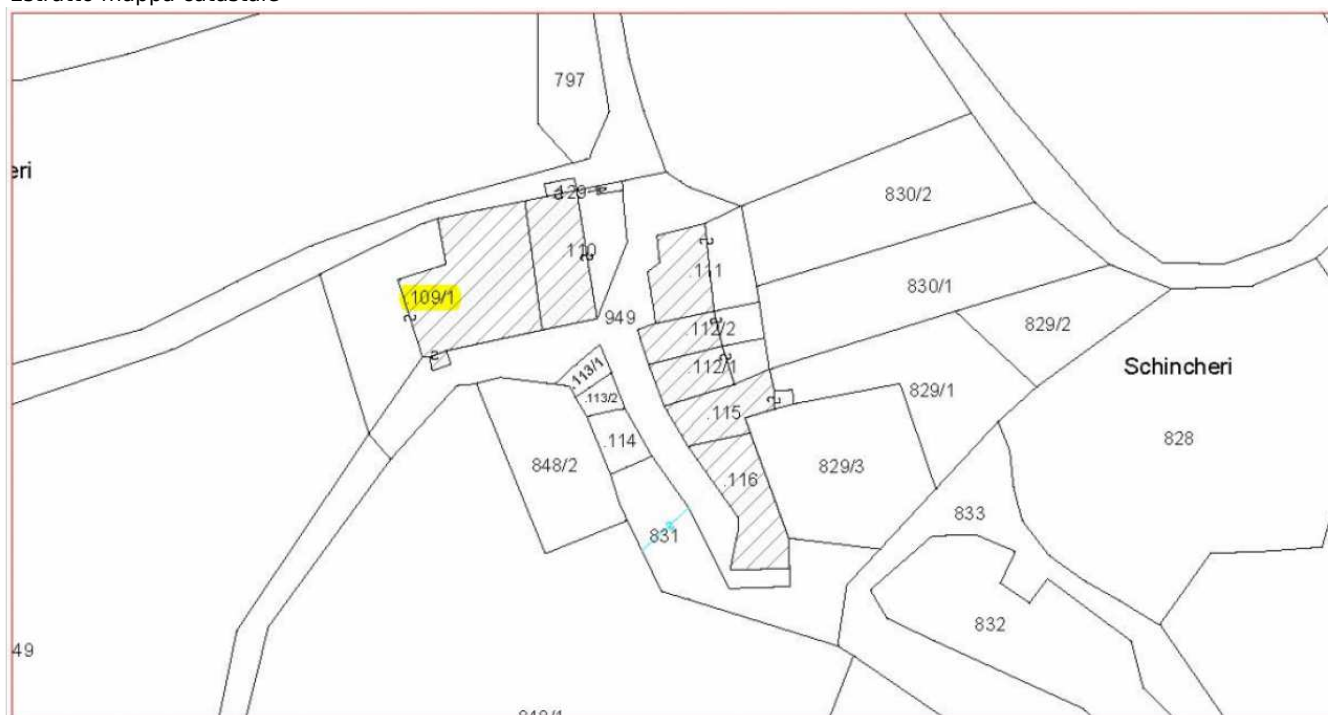


SEZIONE 1: ELEMENTI IDENTIFICATIVI EDIFICIO

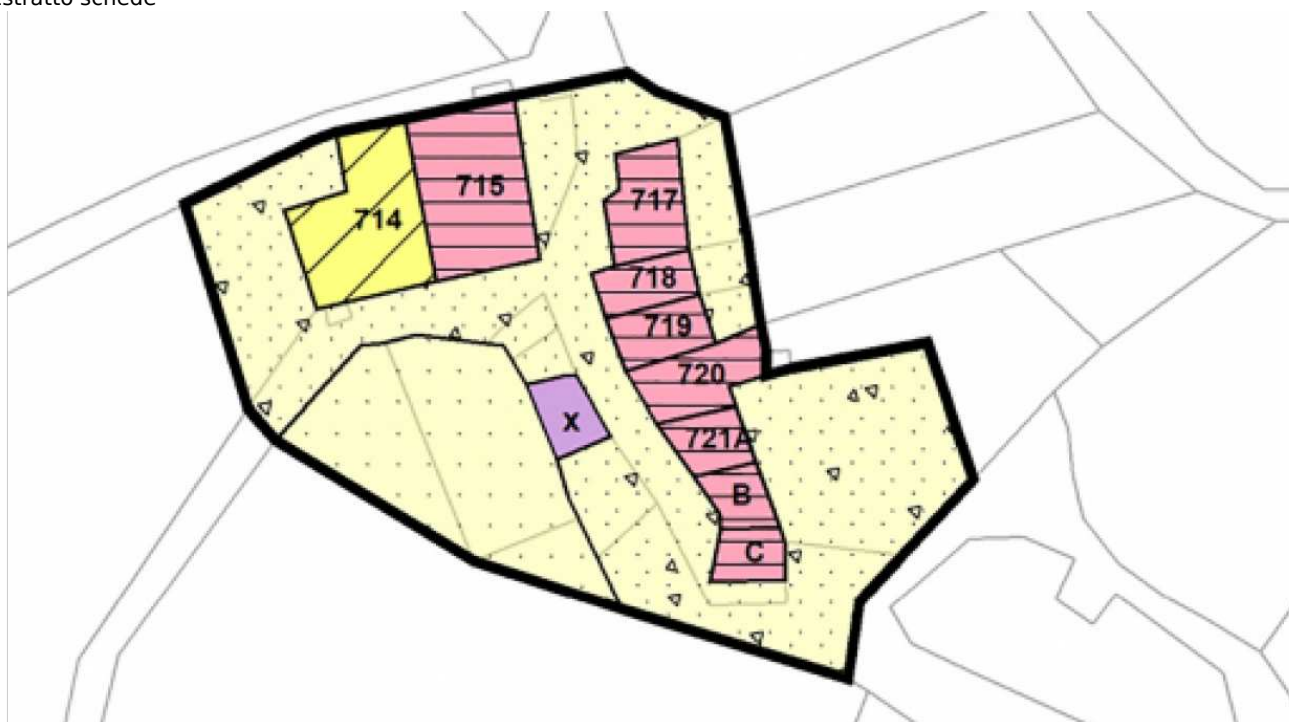
1. Caratteristiche identificative dell'edificio:

- 1.1 indirizzo e numero civico: Loc. Schincheri
- 1.2 frazione/località: Schincheri
- 1.3 comune catastale: Ronchi
- 1.4.1 particella edificiale: .109/1
- 1.4.2 particelle aggregate: ---
- 1.5 data del rilievo: Dicembre 2018

Estratto mappa catastale



Estratto schede





SEZIONE 2-7: ANALISI EDIFICIO

2. Caratteristiche generali del fabbricato:

2.1 numero piani fuori terra: 2	<i>Materiali</i>
2.2 numero piani semi/interrati:	<i>P - pietra</i>
2.3 presenza di cornici: No materiale: ---	<i>I - intonaco</i>
2.4 presenza scale esterne: No materiale: ---	<i>C - calcestruzzo</i>
2.5 presenza elementi aggettanti: No materiale: ---	<i>L - legno</i>
2.6.0 materiale serramenti: Legno	<i>PA - pvc/alluminio</i>
2.6 tipologia elementi oscuranti: scuri materiale: Legno	
2.7 materiale di finitura delle facciate: Intonaco e pietra	<i>Elementi decorativi</i>
2.8 elementi decorativi in facciata: ---	<i>F - foro rilevante</i>
2.9 materiale di finitura della copertura/tetto: ---	<i>CP - capitello</i>
2.10 finitura sottogronda: No	<i>T - targhe commemorative</i>
2.11 presenza elementi decorativi sottogronda e tetto: No	<i>D - dipinti/affreschi</i>
2.12 stato di conservazione facciate: cattivo	<i>L - lesena</i>
2.13 stato di conservazione copertura/tetto: cattivo	<i>M - cornici marcapiano</i>

3. Utilizzo dell'edificio:

3.1 piano terra: R	<i>Utilizzi</i>
3.2 primo piano: R	<i>R - residenza</i>
3.3 secondo piano: ---	<i>U - uffici</i>
3.4 terzo piano: ---	<i>N - negozi</i>
3.5 sottotetto: No	<i>P - esercizio pubblico</i>
	<i>C - edificio religioso</i>

4. Caratteristiche degli spazi di pertinenza:

4.1 tipologia dello spazio di pertinenza: C	<i>Pertinenze/utilizzi</i>
4.2 utilizzo dello spazio di pertinenza: R	<i>C - cortile</i>
	<i>P - partcheggio</i>
	<i>G - giardino</i>
	<i>O - orto</i>
	<i>T - tettoia</i>
	<i>B - barchessa</i>
	<i>D - deposito</i>
	<i>AP - altre pertinenze</i>

5. Vincoli:

5.1 ---	<i>Pertinenze/utilizzi</i>
5.1.1 ---	<i>C - cortile</i>
5.1.2 ---	<i>P - partcheggio</i>
5.1.3 ---	<i>G - giardino</i>
	<i>O - orto</i>
	<i>T - tettoia</i>
	<i>B - barchessa</i>
	<i>D - deposito</i>
	<i>AP - altre pertinenze</i>

6. Applicazione art. 105 LP 15/2015

6.1 Edificio soggetto: prescrizione speciale (in rif. Quadro B NdA al PRG)



6. Fotografie edificio:





7. Fotografie di particolari di rilievo:

SEZIONE 8: INDICAZIONI PROGETTUALI EDIFICIO

8. Indicazioni normative:

- 8.1 Categoria di intervento prevista per il fabbricato: R7
- 8.2 Interventi specifici ammessi:
- 8.3 Prescrizioni particolari: Nessuna
- 8.4 Categoria di intervento prevista per gli spazi di pertinenza: R7
- 8.5 Interventi specifici ammessi:
- 8.6 Prescrizioni particolari: Nessuna
- 8.7 Applicazione art. 105 L.P.15/2015:
Edificio soggetto: prescrizione speciale (in rif. Quadro B NdA al PRG)
Ricostruzione del volume originario

Categorie di intervento
R1 - Restauro
R2 - Risanamento
conservativo
R3 - Ristrutturazione
R6 - Demolizione
senza ricostruzione
R7 - Nuova costruzione

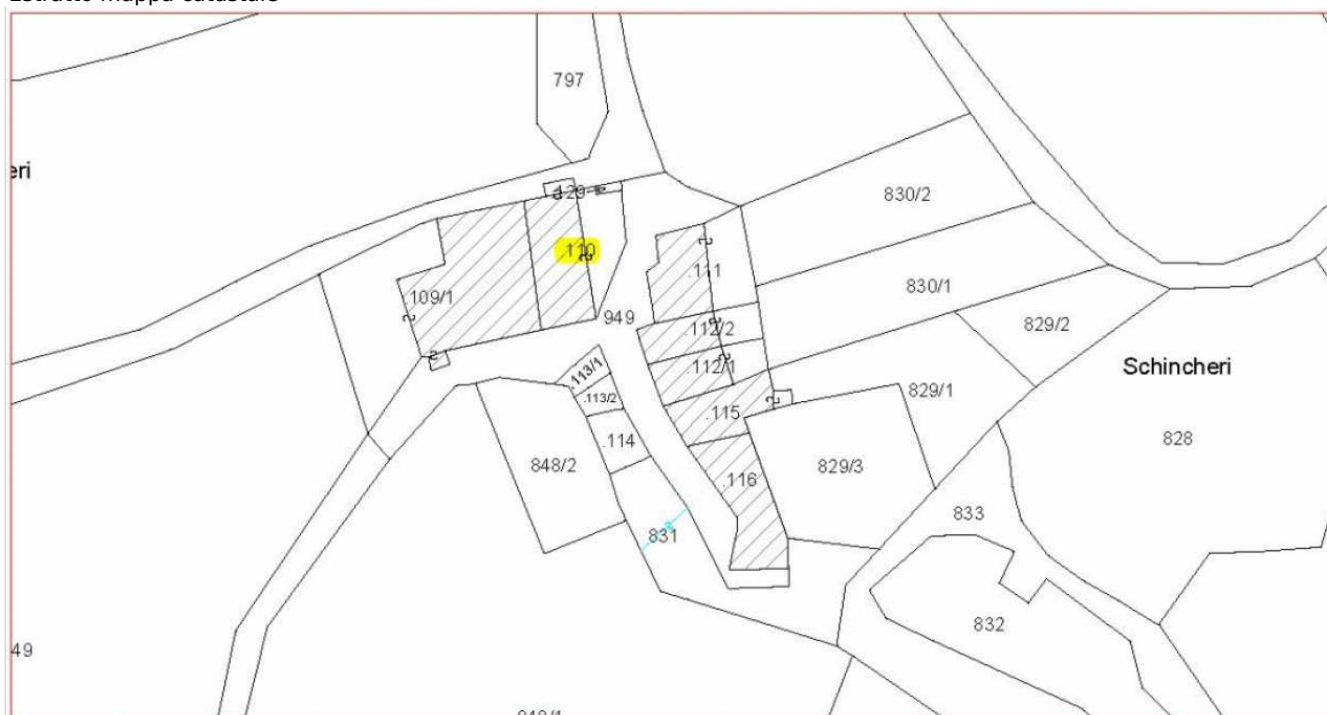


SEZIONE 1: ELEMENTI IDENTIFICATIVI EDIFICIO

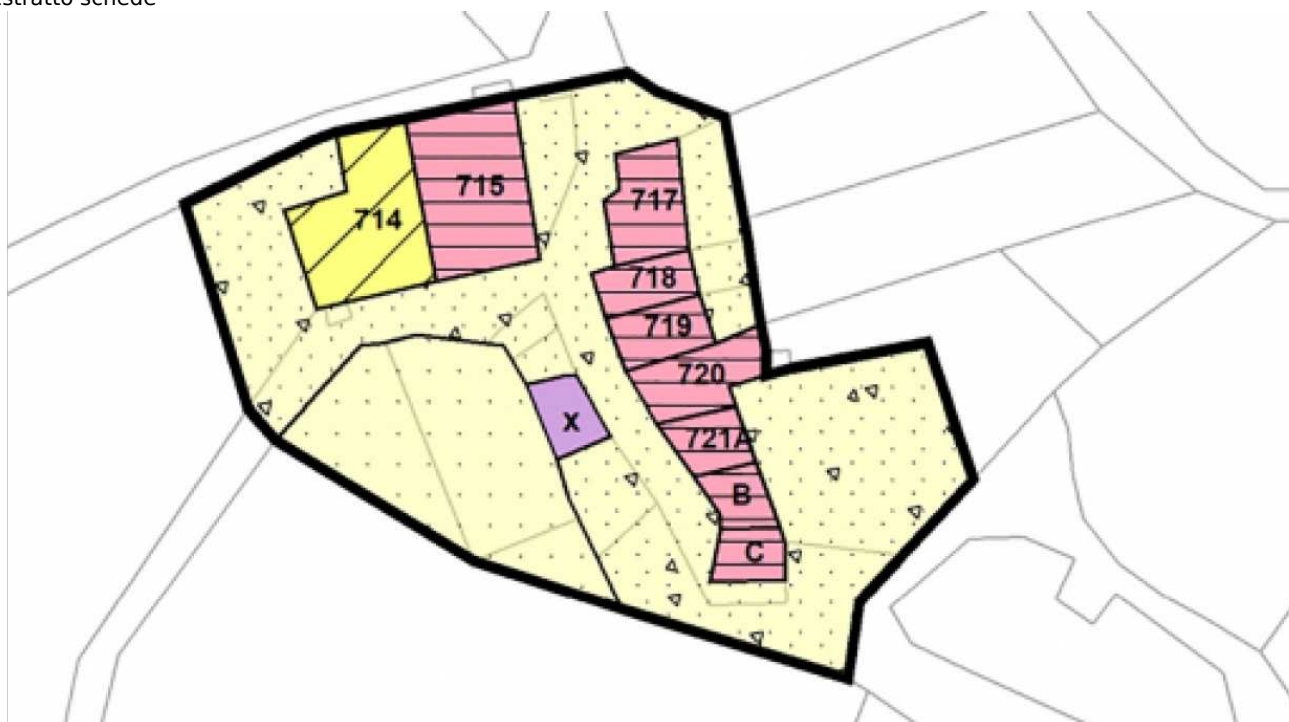
1. Caratteristiche identificative dell'edificio:

- 1.1 indirizzo e numero civico: Loc. Schincheri
- 1.2 frazione/località: Schincheri
- 1.3 comune catastale: Ronchi
- 1.4.1 particella edificiale: .110
- 1.4.2 particelle aggregate: ---
- 1.5 data del rilievo: Dicembre 2018

Estratto mappa catastale



Estratto schede





SEZIONE 2-7: ANALISI EDIFICIO

2. Caratteristiche generali del fabbricato:

- 2.1 numero piani fuori terra: 2
2.2 numero piani semi/interrati:
2.3 presenza di cornici: No materiale: ---
2.4 presenza scale esterne: No materiale: ---
2.5 presenza elementi aggettanti: Sì materiale: Legno
2.6.0 materiale serramenti: Legno
2.6 tipologia elementi oscuranti: scuri materiale: Legno
2.7 materiale di finitura delle facciate: Intonaco e pietra
2.8 elementi decorativi in facciata: ---
2.9 materiale di finitura della copertura/tetto: ---
2.10 finitura sottogronda: No
2.11 presenza elementi decorativi sottogronda e tetto: No
2.12 stato di conservazione facciate: sufficiente
2.13 stato di conservazione copertura/tetto: sufficiente

Materiali

- P - pietra
I - intonaco
C - calcestruzzo
L - legno
PA - pvc/alluminio

Elementi decorativi

- F - foro rilevante
CP - capitello
T - targhe commemorative
D - dipinti/affreschi
L - lesena
M - cornici marcapiano

3. Utilizzo dell'edificio:

- 3.1 piano terra: R
3.2 primo piano: R
3.3 secondo piano: ---
3.4 terzo piano: ---
3.5 sottotetto: Sì

Utilizzi

- R - residenza
U - uffici
N - negozi
P - esercizio pubblico
C - edificio religioso

4. Caratteristiche degli spazi di pertinenza:

- 4.1 tipologia dello spazio di pertinenza: G
4.2 utilizzo dello spazio di pertinenza: R

Pertinenze/utilizzi

- C - cortile
P - partcheggio
G - giardino
O - orto
T - tettoia
B - barchessa
D - deposito
AP - altre pertinenze

5. Vincoli:

- 5.1 ---
5.1.1 ---
5.1.2 ---
5.1.3 ---

Pertinenze/utilizzi

- C - cortile
P - partcheggio
G - giardino
O - orto
T - tettoia
B - barchessa
D - deposito
AP - altre pertinenze

6. Applicazione art. 105 LP 15/2015

- 6.1 Edificio non soggetto



6. Fotografie edificio:





7. Fotografie di particolari di rilievo:

SEZIONE 8: INDICAZIONI PROGETTUALI EDIFICIO

8. Indicazioni normative:

- 8.1 Categoria di intervento prevista per il fabbricato: R2
8.2 Interventi specifici ammessi:
8.3 Prescrizioni particolari: Nessuna
8.4 Categoria di intervento prevista per gli spazi di pertinenza: R2
8.5 Interventi specifici ammessi:
8.6 Prescrizioni particolari: Nessuna
8.7 Applicazione art. 105 L.P.15/2015:
Edificio non soggetto

Categorie di intervento
R1 - Restauro
R2 - Risanamento
conservativo
R3 - Ristrutturazione
R6 - Demolizione
senza ricostruzione
R7 - Nuova costruzione

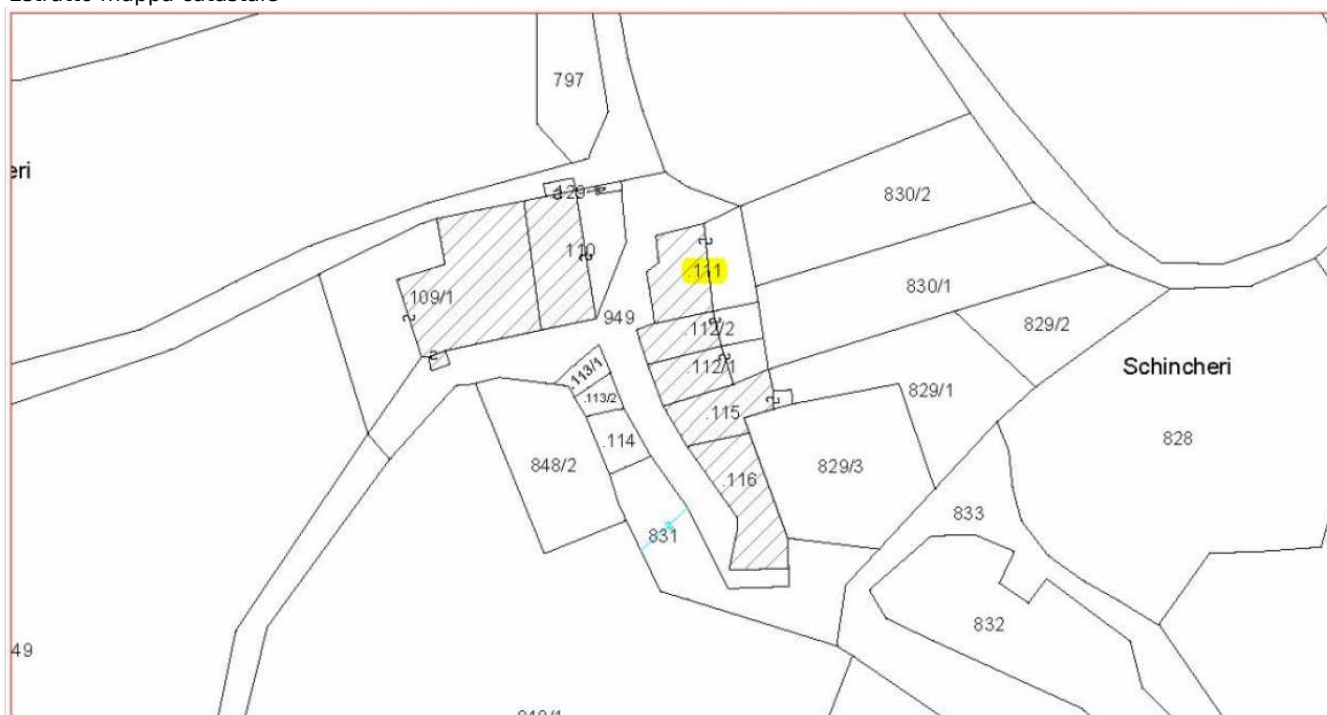


SEZIONE 1: ELEMENTI IDENTIFICATIVI EDIFICIO

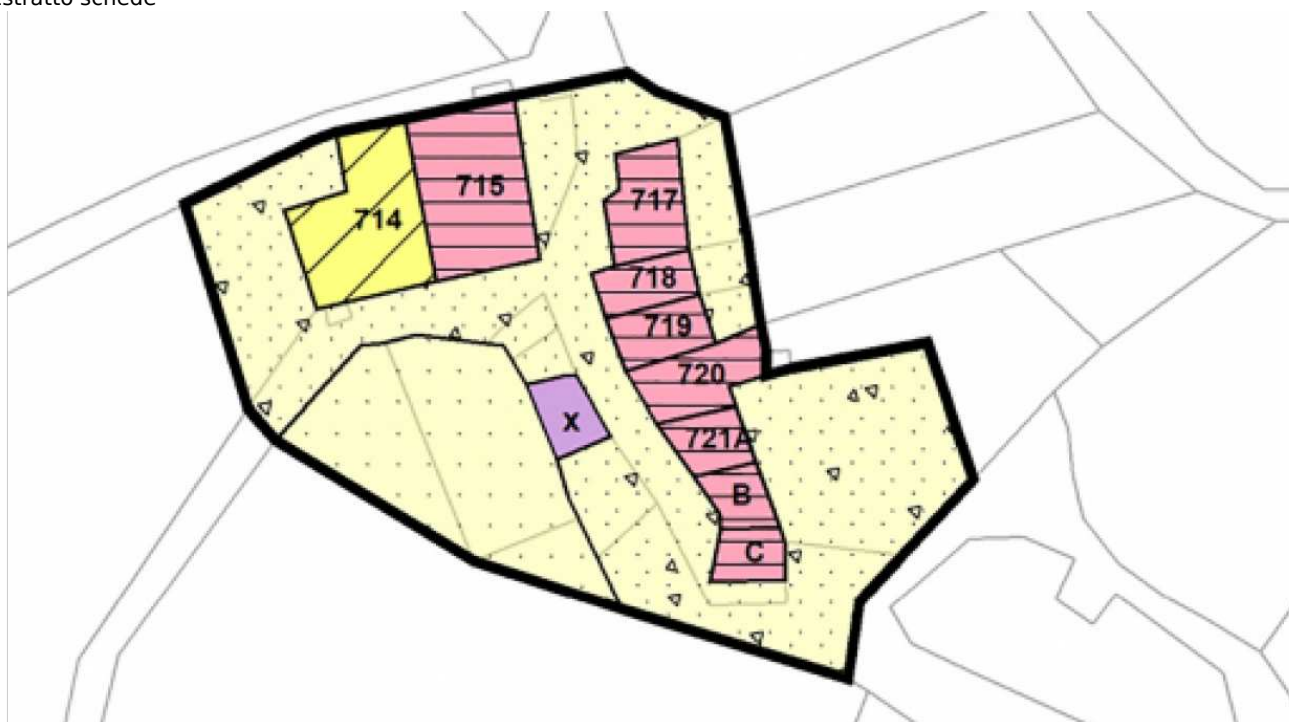
1. Caratteristiche identificative dell'edificio:

- 1.1 indirizzo e numero civico: Loc. Schincheri
- 1.2 frazione/località: Schincheri
- 1.3 comune catastale: Ronchi
- 1.4.1 particella edificiale: .111
- 1.4.2 particelle aggregate: ---
- 1.5 data del rilievo: Dicembre 2018

Estratto mappa catastale



Estratto schede





SEZIONE 2-7: ANALISI EDIFICIO

2. Caratteristiche generali del fabbricato:

- 2.1 numero piani fuori terra: 2
2.2 numero piani semi/interrati:
2.3 presenza di cornici: No materiale: ---
2.4 presenza scale esterne: No materiale: ---
2.5 presenza elementi aggettanti: No materiale: ---
2.6.0 materiale serramenti: Legno
2.6 tipologia elementi oscuranti: scuri materiale: Legno
2.7 materiale di finitura delle facciate: Intonaco e pietra
2.8 elementi decorativi in facciata: Dipinto/Affresco
2.9 materiale di finitura della copertura/tetto: ---
2.10 finitura sottogronda: No
2.11 presenza elementi decorativi sottogronda e tetto: No
2.12 stato di conservazione facciate: sufficiente
2.13 stato di conservazione copertura/tetto: sufficiente

Materiali

- P - pietra
I - intonaco
C - calcestruzzo
L - legno
PA - pvc/alluminio

Elementi decorativi

- F - foro rilevante
CP - capitello
T - targhe commemorative
D - dipinti/affreschi
L - lesena
M - cornici marcapiano

3. Utilizzo dell'edificio:

- 3.1 piano terra: R
3.2 primo piano: R
3.3 secondo piano: ---
3.4 terzo piano: ---
3.5 sottotetto: Sì

Utilizzi

- R - residenza
U - uffici
N - negozi
P - esercizio pubblico
C - edificio religioso

4. Caratteristiche degli spazi di pertinenza:

- 4.1 tipologia dello spazio di pertinenza: C
4.2 utilizzo dello spazio di pertinenza: R

Pertinenze/utilizzi

- C - cortile
P - partcheggio
G - giardino
O - orto
T - tettoia
B - barchessa
D - deposito
AP - altre pertinenze

5. Vincoli:

- 5.1 ---
5.1.1 ---
5.1.2 ---
5.1.3 ---

Pertinenze/utilizzi

- C - cortile
P - partcheggio
G - giardino
O - orto
T - tettoia
B - barchessa
D - deposito
AP - altre pertinenze

6. Applicazione art. 105 LP 15/2015

- 6.1 Edificio non soggetto



6. Fotografie edificio:





7. Fotografie di particolari di rilievo:



SEZIONE 8: INDICAZIONI PROGETTUALI EDIFICIO

8. Indicazioni normative:

- 8.1 Categoria di intervento prevista per il fabbricato: R2
8.2 Interventi specifici ammessi:
8.3 Prescrizioni particolari: Nessuna
8.4 Categoria di intervento prevista per gli spazi di pertinenza: R2
8.5 Interventi specifici ammessi:
8.6 Prescrizioni particolari: Nessuna
8.7 Applicazione art. 105 L.P.15/2015:
Edificio non soggetto

Categorie di intervento

- R1 - Restauro
R2 - Risanamento
conservativo
R3 - Ristrutturazione
R6 - Demolizione
senza ricostruzione
R7 - Nuova costruzione

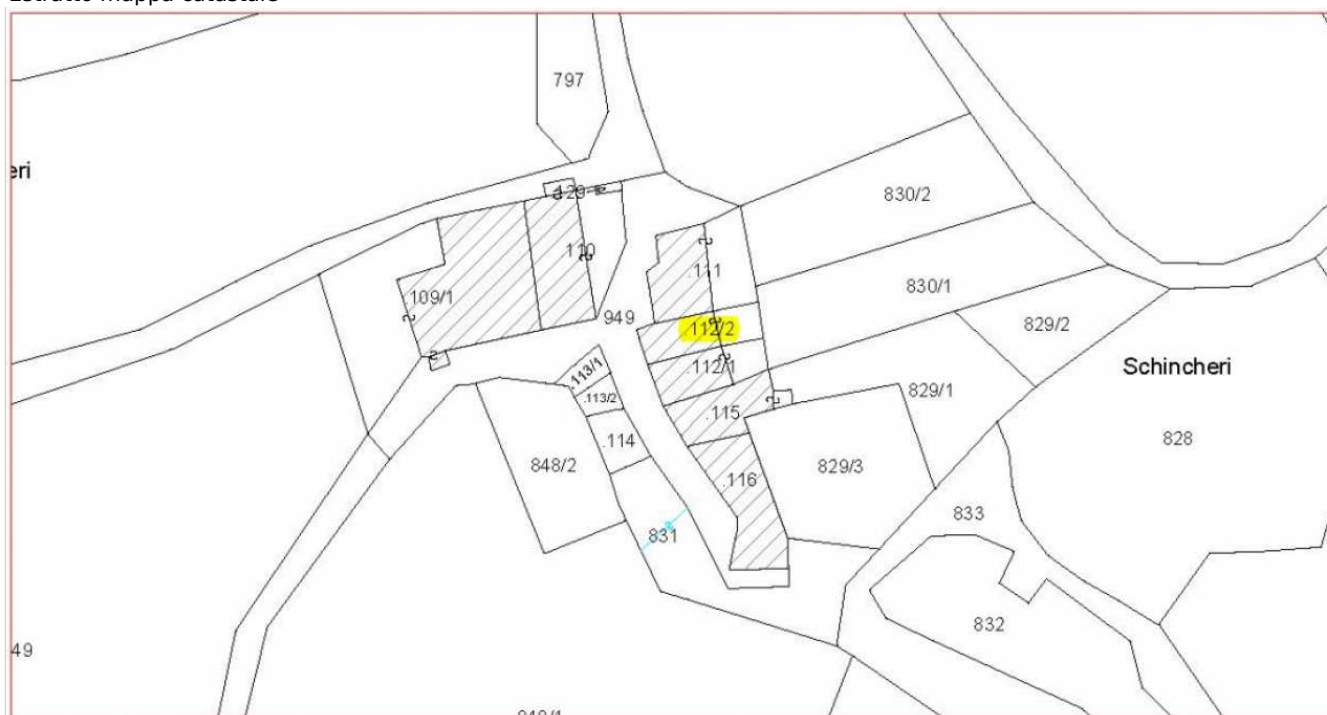


SEZIONE 1: ELEMENTI IDENTIFICATIVI EDIFICIO

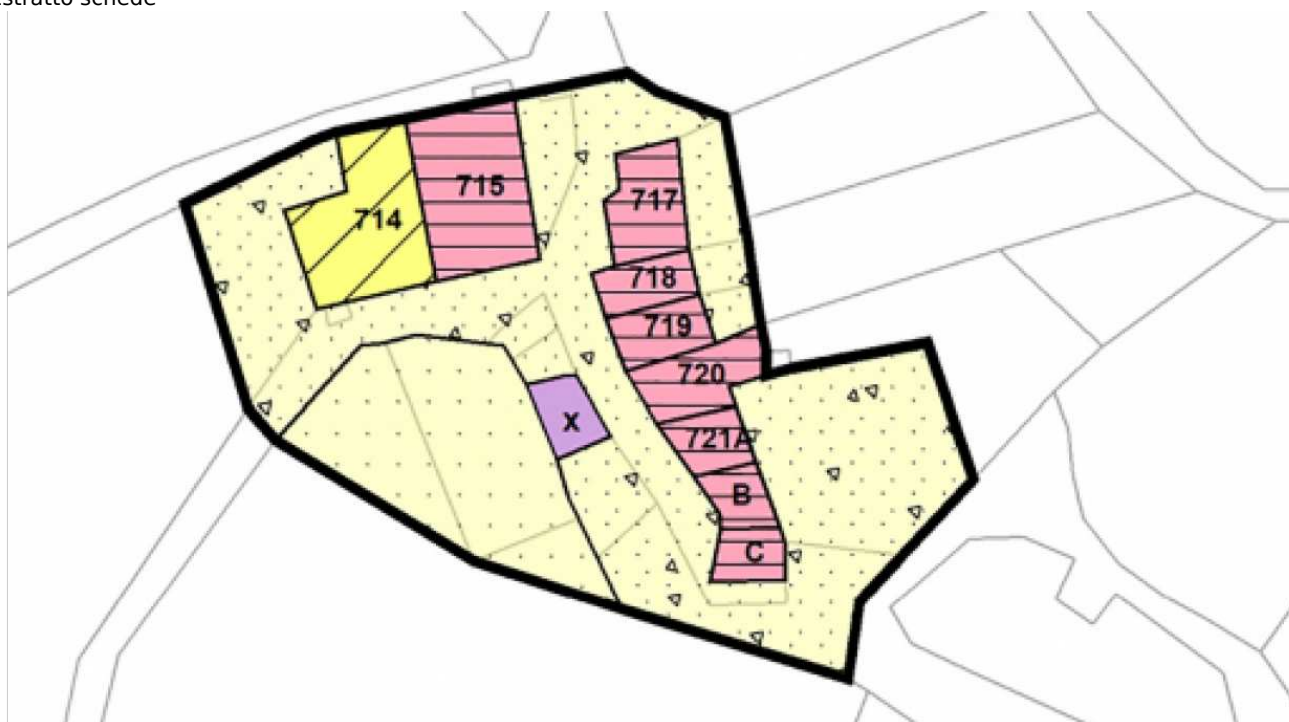
1. Caratteristiche identificative dell'edificio:

- 1.1 indirizzo e numero civico: Loc. Schincheri
- 1.2 frazione/località: Schincheri
- 1.3 comune catastale: Ronchi
- 1.4.1 particella edificiale: .112/2
- 1.4.2 particelle aggregate: ---
- 1.5 data del rilievo: Dicembre 2018

Estratto mappa catastale



Estratto schede





SEZIONE 2-7: ANALISI EDIFICIO

2. Caratteristiche generali del fabbricato:

- 2.1 numero piani fuori terra: 3
2.2 numero piani semi/interrati:
2.3 presenza di cornici: Sì materiale: Legno
2.4 presenza scale esterne: No materiale: ---
2.5 presenza elementi aggettanti: No materiale: ---
2.6.0 materiale serramenti: Legno
2.6 tipologia elementi oscuranti: scuri materiale: Legno
2.7 materiale di finitura delle facciate: Intonaco
2.8 elementi decorativi in facciata: ---
2.9 materiale di finitura della copertura/tetto: ---
2.10 finitura sottogronda: No
2.11 presenza elementi decorativi sottogronda e tetto: No
2.12 stato di conservazione facciate: discreto
2.13 stato di conservazione copertura/tetto: discreto

Materiali

- P - pietra
I - intonaco
C - calcestruzzo
L - legno
PA - pvc/alluminio

Elementi decorativi

- F - foro rilevante
CP - capitello
T - targhe commemorative
D - dipinti/affreschi
L - lesena
M - cornici marcapiano

3. Utilizzo dell'edificio:

- 3.1 piano terra: R
3.2 primo piano: R
3.3 secondo piano: R
3.4 terzo piano: ---
3.5 sottotetto: No

Utilizzi

- R - residenza
U - uffici
N - negozi
P - esercizio pubblico
C - edificio religioso

4. Caratteristiche degli spazi di pertinenza:

- 4.1 tipologia dello spazio di pertinenza: C
4.2 utilizzo dello spazio di pertinenza: R

Pertinenze/utilizzi

- C - cortile
P - partcheggio
G - giardino
O - orto
T - tettoia
B - barchessa
D - deposito
AP - altre pertinenze

5. Vincoli:

- 5.1 ---
5.1.1 ---
5.1.2 ---
5.1.3 ---

Pertinenze/utilizzi

- C - cortile
P - partcheggio
G - giardino
O - orto
T - tettoia
B - barchessa
D - deposito
AP - altre pertinenze

6. Applicazione art. 105 LP 15/2015

- 6.1 Edificio non soggetto



6. Fotografie edificio:





7. Fotografie di particolari di rilievo:

SEZIONE 8: INDICAZIONI PROGETTUALI EDIFICIO

8. Indicazioni normative:

- 8.1 Categoria di intervento prevista per il fabbricato: R2
8.2 Interventi specifici ammessi:
8.3 Prescrizioni particolari: Nessuna
8.4 Categoria di intervento prevista per gli spazi di pertinenza: R2
8.5 Interventi specifici ammessi:
8.6 Prescrizioni particolari: Nessuna
8.7 Applicazione art. 105 L.P.15/2015:
Edificio non soggetto

Categorie di intervento
R1 - Restauro
R2 - Risanamento
conservativo
R3 - Ristrutturazione
R6 - Demolizione
senza ricostruzione
R7 - Nuova costruzione

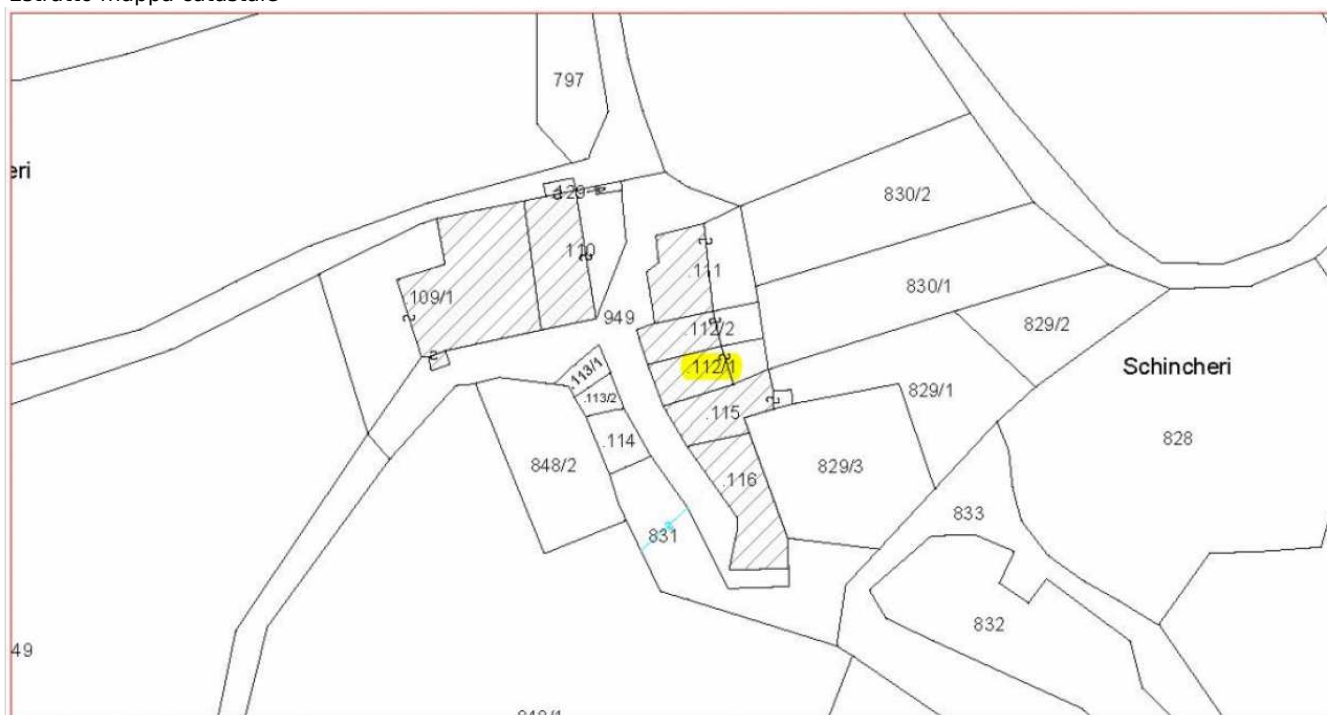


SEZIONE 1: ELEMENTI IDENTIFICATIVI EDIFICIO

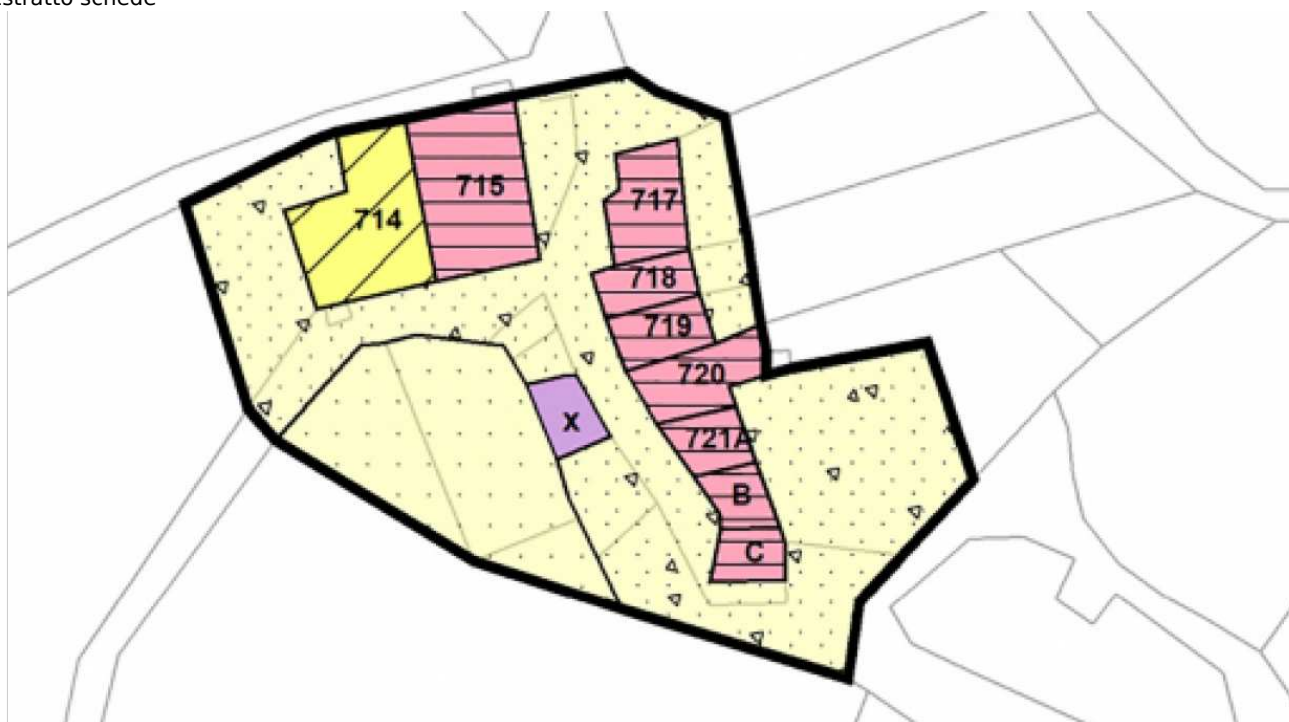
1. Caratteristiche identificative dell'edificio:

- 1.1 indirizzo e numero civico: Loc. Schincheri
- 1.2 frazione/località: Schincheri
- 1.3 comune catastale: Ronchi
- 1.4.1 particella edificiale: .112/1
- 1.4.2 particelle aggregate: ---
- 1.5 data del rilievo: Dicembre 2018

Estratto mappa catastale



Estratto schede





SEZIONE 2-7: ANALISI EDIFICIO

2. Caratteristiche generali del fabbricato:

- 2.1 numero piani fuori terra: 3
- 2.2 numero piani semi/interrati:
- 2.3 presenza di cornici: No materiale: ---
- 2.4 presenza scale esterne: No materiale: ---
- 2.5 presenza elementi aggettanti: No materiale: ---
- 2.6.0 materiale serramenti: ---
- 2.6 tipologia elementi oscuranti: materiale: ---
- 2.7 materiale di finitura delle facciate: Intonaco
- 2.8 elementi decorativi in facciata: ---
- 2.9 materiale di finitura della copertura/tetto: ---
- 2.10 finitura sottogronda: No
- 2.11 presenza elementi decorativi sottogronda e tetto: No
- 2.12 stato di conservazione facciate: cattivo
- 2.13 stato di conservazione copertura/tetto: cattivo

Materiali

- P - pietra
- I - intonaco
- C - calcestruzzo
- L - legno
- PA - pvc/alluminio

Elementi decorativi

- F - foro rilevante
- CP - capitello
- T - targhe commemorative
- D - dipinti/affreschi
- L - lesena
- M - cornici marcapiano

3. Utilizzo dell'edificio:

- 3.1 piano terra: R
- 3.2 primo piano: R
- 3.3 secondo piano: R
- 3.4 terzo piano: ---
- 3.5 sottotetto: Sì

Utilizzi

- R - residenza
- U - uffici
- N - negozi
- P - esercizio pubblico
- C - edificio religioso

4. Caratteristiche degli spazi di pertinenza:

- 4.1 tipologia dello spazio di pertinenza: C
- 4.2 utilizzo dello spazio di pertinenza: R

Pertinenze/utilizzi

- C - cortile
- P - partcheggio
- G - giardino
- O - orto
- T - tettoia
- B - barchessa
- D - deposito
- AP - altre pertinenze

5. Vincoli:

- 5.1 ---
 - 5.1.1 ---
 - 5.1.2 ---
 - 5.1.3 ---

Pertinenze/utilizzi

- C - cortile
- P - partcheggio
- G - giardino
- O - orto
- T - tettoia
- B - barchessa
- D - deposito
- AP - altre pertinenze

6. Applicazione art. 105 LP 15/2015

- 6.1 Edificio non soggetto



6. Fotografie edificio:





7. Fotografie di particolari di rilievo:

SEZIONE 8: INDICAZIONI PROGETTUALI EDIFICIO

8. Indicazioni normative:

- 8.1 Categoria di intervento prevista per il fabbricato: R2
8.2 Interventi specifici ammessi:
8.3 Prescrizioni particolari: Nessuna
8.4 Categoria di intervento prevista per gli spazi di pertinenza: R2
8.5 Interventi specifici ammessi:
8.6 Prescrizioni particolari: Nessuna
8.7 Applicazione art. 105 L.P.15/2015:
Edificio non soggetto

Categorie di intervento
R1 - Restauro
R2 - Risanamento
conservativo
R3 - Ristrutturazione
R6 - Demolizione
senza ricostruzione
R7 - Nuova costruzione

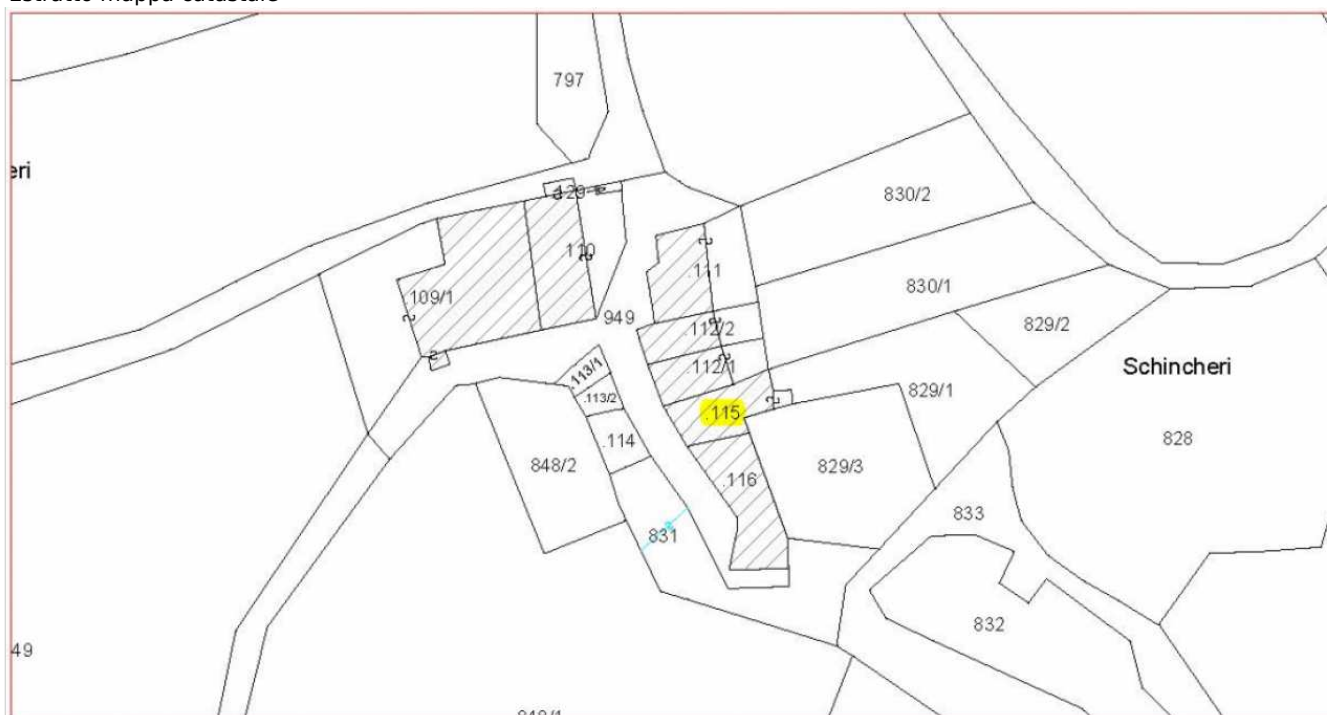


SEZIONE 1: ELEMENTI IDENTIFICATIVI EDIFICIO

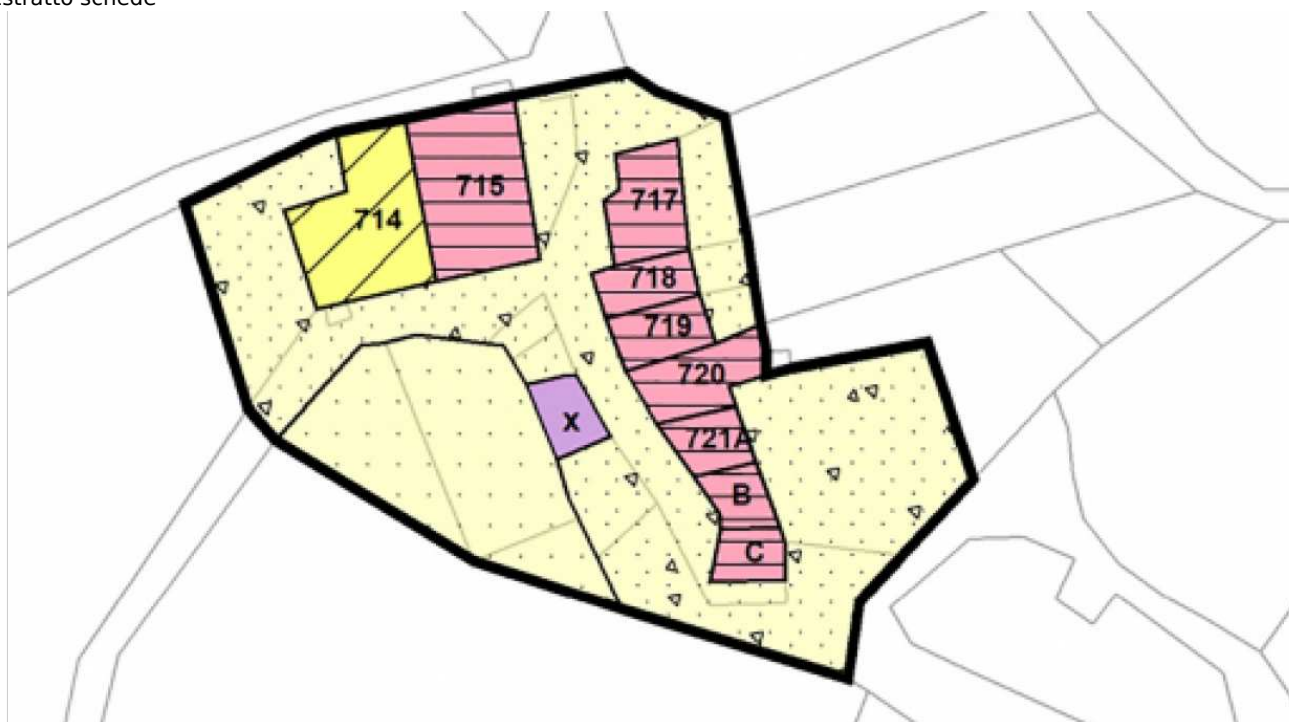
1. Caratteristiche identificative dell'edificio:

- 1.1 indirizzo e numero civico: Loc. Schincheri
- 1.2 frazione/località: Schincheri
- 1.3 comune catastale: Ronchi
- 1.4.1 particella edificiale: .115
- 1.4.2 particelle aggregate: ---
- 1.5 data del rilievo: Dicembre 2018

Estratto mappa catastale



Estratto schede





SEZIONE 2-7: ANALISI EDIFICIO

2. Caratteristiche generali del fabbricato:

- 2.1 numero piani fuori terra: 3
2.2 numero piani semi/interrati:
2.3 presenza di cornici: No materiale: ---
2.4 presenza scale esterne: No materiale: ---
2.5 presenza elementi aggettanti: No materiale: ---
2.6.0 materiale serramenti: Legno
2.6 tipologia elementi oscuranti: scuri materiale: Legno
2.7 materiale di finitura delle facciate: Intonaco
2.8 elementi decorativi in facciata: ---
2.9 materiale di finitura della copertura/tetto: ---
2.10 finitura sottogronda: No
2.11 presenza elementi decorativi sottogronda e tetto: No
2.12 stato di conservazione facciate: cattivo
2.13 stato di conservazione copertura/tetto: cattivo

Materiali

- P - pietra
I - intonaco
C - calcestruzzo
L - legno
PA - pvc/alluminio

Elementi decorativi

- F - foro rilevante
CP - capitello
T - targhe commemorative
D - dipinti/affreschi
L - lesena
M - cornici marcapiano

3. Utilizzo dell'edificio:

- 3.1 piano terra: R
3.2 primo piano: R
3.3 secondo piano: R
3.4 terzo piano: ---
3.5 sottotetto: Sì

Utilizzi

- R - residenza
U - uffici
N - negozi
P - esercizio pubblico
C - edificio religioso

4. Caratteristiche degli spazi di pertinenza:

- 4.1 tipologia dello spazio di pertinenza: C
4.2 utilizzo dello spazio di pertinenza: R

Pertinenze/utilizzi

- C - cortile
P - partcheggio
G - giardino
O - orto
T - tettoia
B - barchessa
D - deposito
AP - altre pertinenze

5. Vincoli:

- 5.1 ---
5.1.1 ---
5.1.2 ---
5.1.3 ---

Pertinenze/utilizzi

- C - cortile
P - partcheggio
G - giardino
O - orto
T - tettoia
B - barchessa
D - deposito
AP - altre pertinenze

6. Applicazione art. 105 LP 15/2015

- 6.1 Edificio non soggetto



6. Fotografie edificio:





7. Fotografie di particolari di rilievo:

SEZIONE 8: INDICAZIONI PROGETTUALI EDIFICIO

8. Indicazioni normative:

- 8.1 Categoria di intervento prevista per il fabbricato: R2
8.2 Interventi specifici ammessi:
8.3 Prescrizioni particolari: Nessuna
8.4 Categoria di intervento prevista per gli spazi di pertinenza: R2
8.5 Interventi specifici ammessi:
8.6 Prescrizioni particolari: Nessuna
8.7 Applicazione art. 105 L.P.15/2015:
Edificio non soggetto

Categorie di intervento
R1 - Restauro
R2 - Risanamento
conservativo
R3 - Ristrutturazione
R6 - Demolizione
senza ricostruzione
R7 - Nuova costruzione

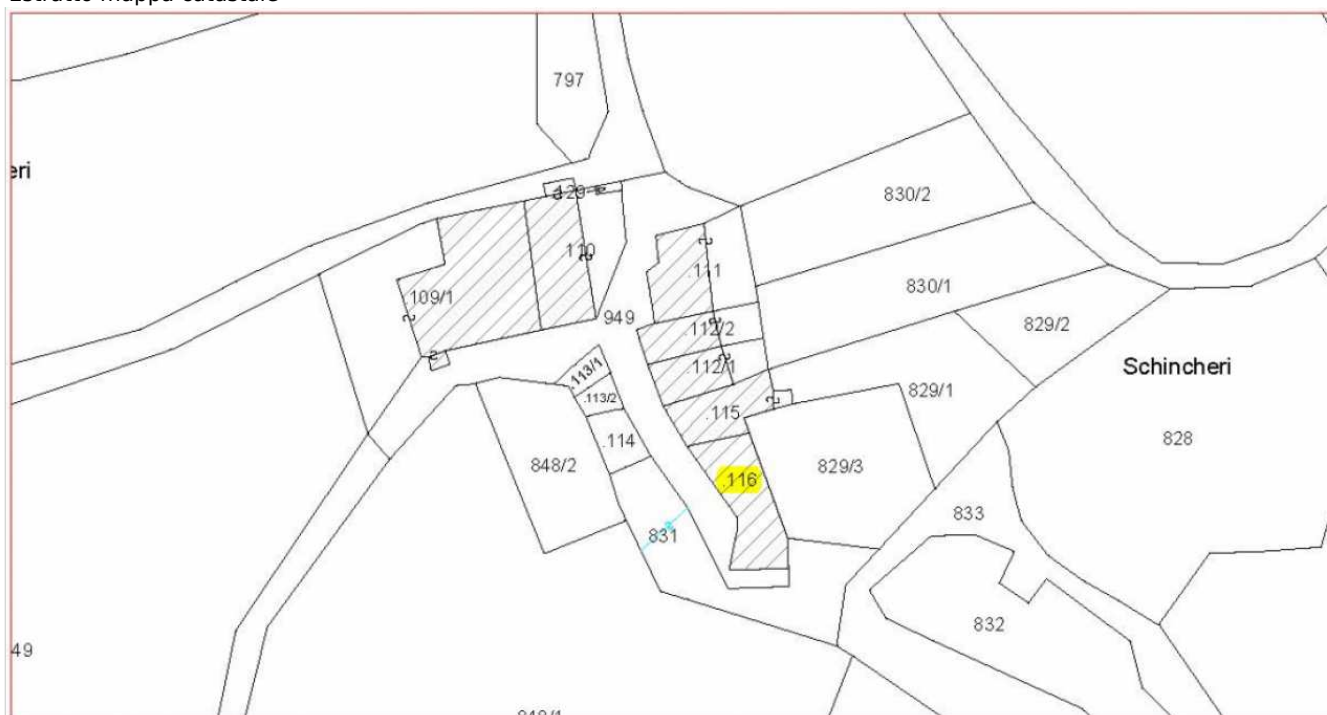


SEZIONE 1: ELEMENTI IDENTIFICATIVI EDIFICIO

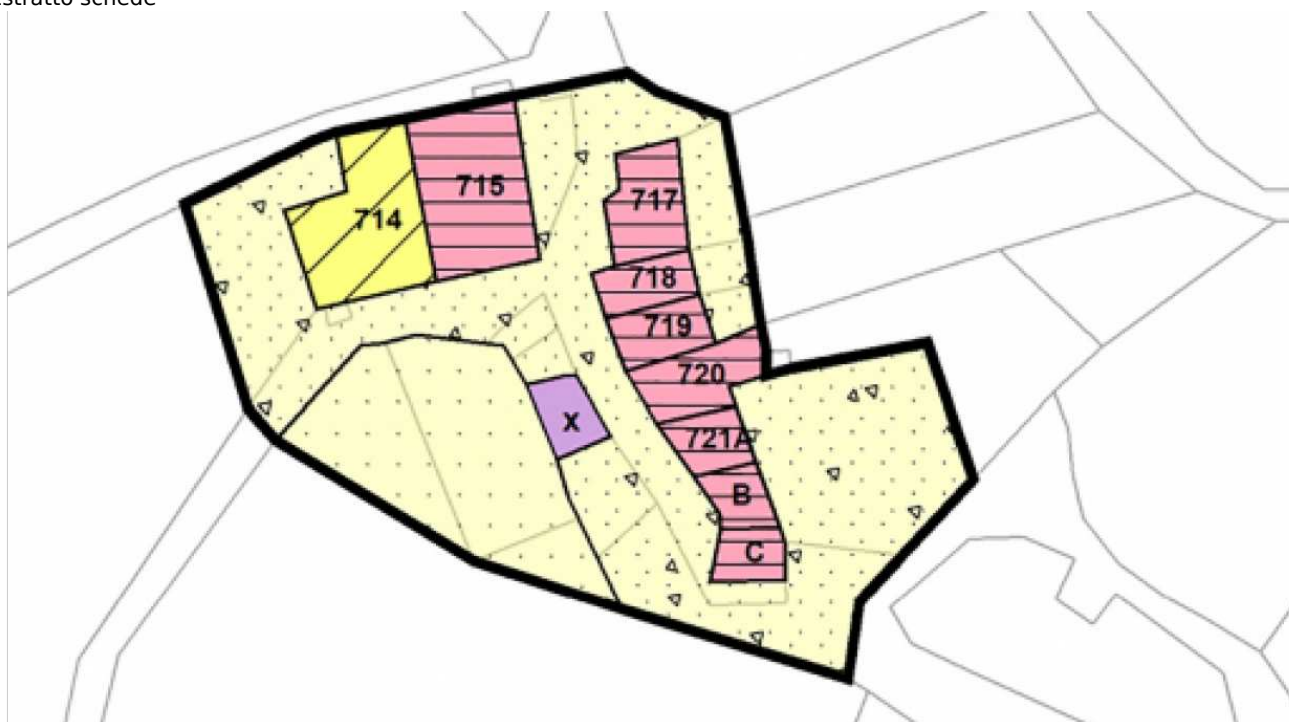
1. Caratteristiche identificative dell'edificio:

- 1.1 indirizzo e numero civico: Loc. Schincheri
- 1.2 frazione/località: Schincheri
- 1.3 comune catastale: Ronchi
- 1.4.1 particella edificiale: .116
- 1.4.2 particelle aggregate: ---
- 1.5 data del rilievo: Dicembre 2018

Estratto mappa catastale



Estratto schede





SEZIONE 2-7: ANALISI EDIFICIO

2. Caratteristiche generali del fabbricato:

2.1 numero piani fuori terra: 2

2.2 numero piani semi/interrati:

2.3 presenza di cornici: No materiale: ---

2.4 presenza scale esterne: Sì materiale: Calcestruzzo

2.5 presenza elementi aggettanti: Sì materiale: Calcestruzzo

2.6.0 materiale serramenti: Legno

2.6 tipologia elementi oscuranti: scuri materiale: Legno

2.7 materiale di finitura delle facciate: Intonaco

2.8 elementi decorativi in facciata: ---

2.9 materiale di finitura della copertura/tetto: ---

2.10 finitura sottogronda: No

2.11 presenza elementi decorativi sottogronda e tetto: No

2.12 stato di conservazione facciate: discreto

2.13 stato di conservazione copertura/tetto: discreto

Materiali

P - pietra

I - intonaco

C - calcestruzzo

L - legno

PA - pvc/alluminio

Elementi decorativi

F - foro rilevante

CP - capitello

T - targhe commemorative

D - dipinti/affreschi

L - lesena

M - cornici marcapiano

3. Utilizzo dell'edificio:

3.1 piano terra: R

3.2 primo piano: R

3.3 secondo piano: ---

3.4 terzo piano: ---

3.5 sottotetto: Sì

Utilizzi

R - residenza

U - uffici

N - negozi

P - esercizio pubblico

C - edificio religioso

4. Caratteristiche degli spazi di pertinenza:

4.1 tipologia dello spazio di pertinenza: ---

4.2 utilizzo dello spazio di pertinenza: ---

Pertinenze/utilizzi

C - cortile

P - partcheggio

G - giardino

O - orto

T - tettoia

B - barchessa

D - deposito

AP - altre pertinenze

5. Vincoli:

5.1 ---

5.1.1 ---

5.1.2 ---

5.1.3 ---

Pertinenze/utilizzi

C - cortile

P - partcheggio

G - giardino

O - orto

T - tettoia

B - barchessa

D - deposito

AP - altre pertinenze

6. Applicazione art. 105 LP 15/2015

6.1 Edificio non soggetto



6. Fotografie edificio:





7. Fotografie di particolari di rilievo:

SEZIONE 8: INDICAZIONI PROGETTUALI EDIFICIO

8. Indicazioni normative:

- 8.1 Categoria di intervento prevista per il fabbricato: R2
8.2 Interventi specifici ammessi:
8.3 Prescrizioni particolari: Nessuna
8.4 Categoria di intervento prevista per gli spazi di pertinenza: R2
8.5 Interventi specifici ammessi:
8.6 Prescrizioni particolari: Nessuna
8.7 Applicazione art. 105 L.P.15/2015:
Edificio non soggetto

Categorie di intervento
R1 - Restauro
R2 - Risanamento
conservativo
R3 - Ristrutturazione
R6 - Demolizione
senza ricostruzione
R7 - Nuova costruzione

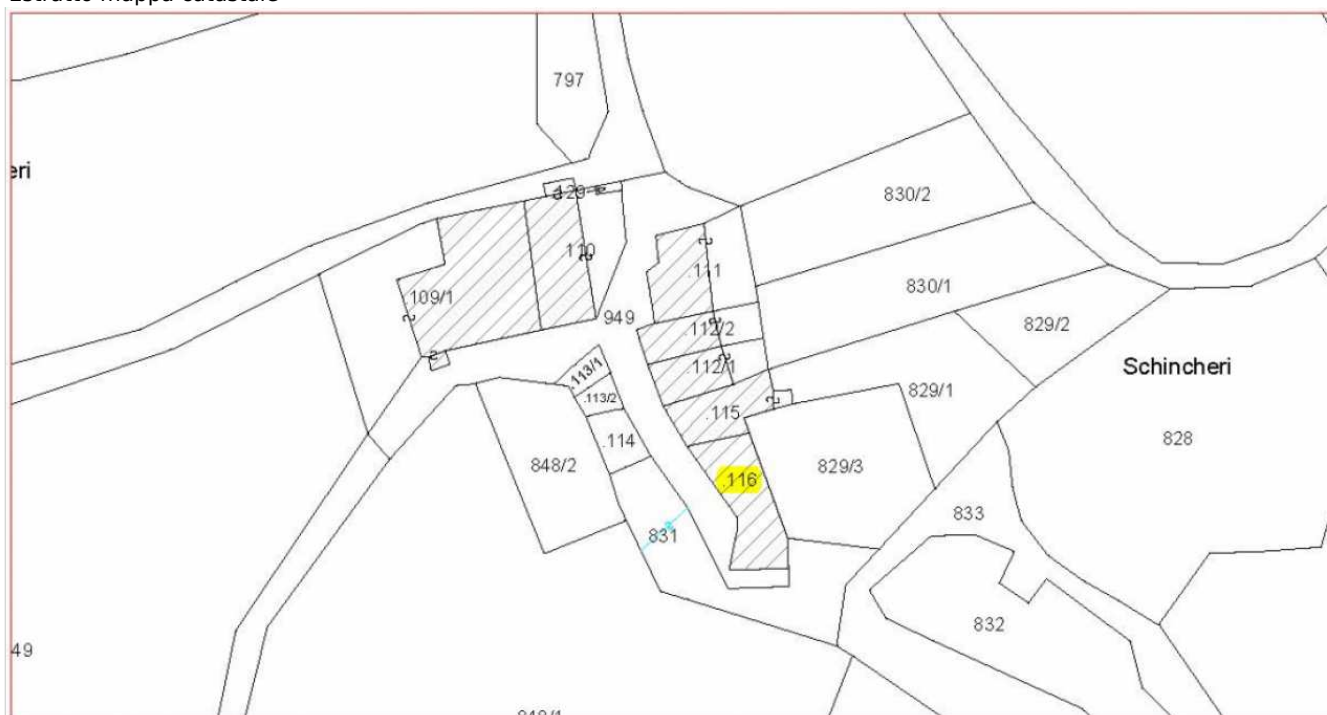


SEZIONE 1: ELEMENTI IDENTIFICATIVI EDIFICIO

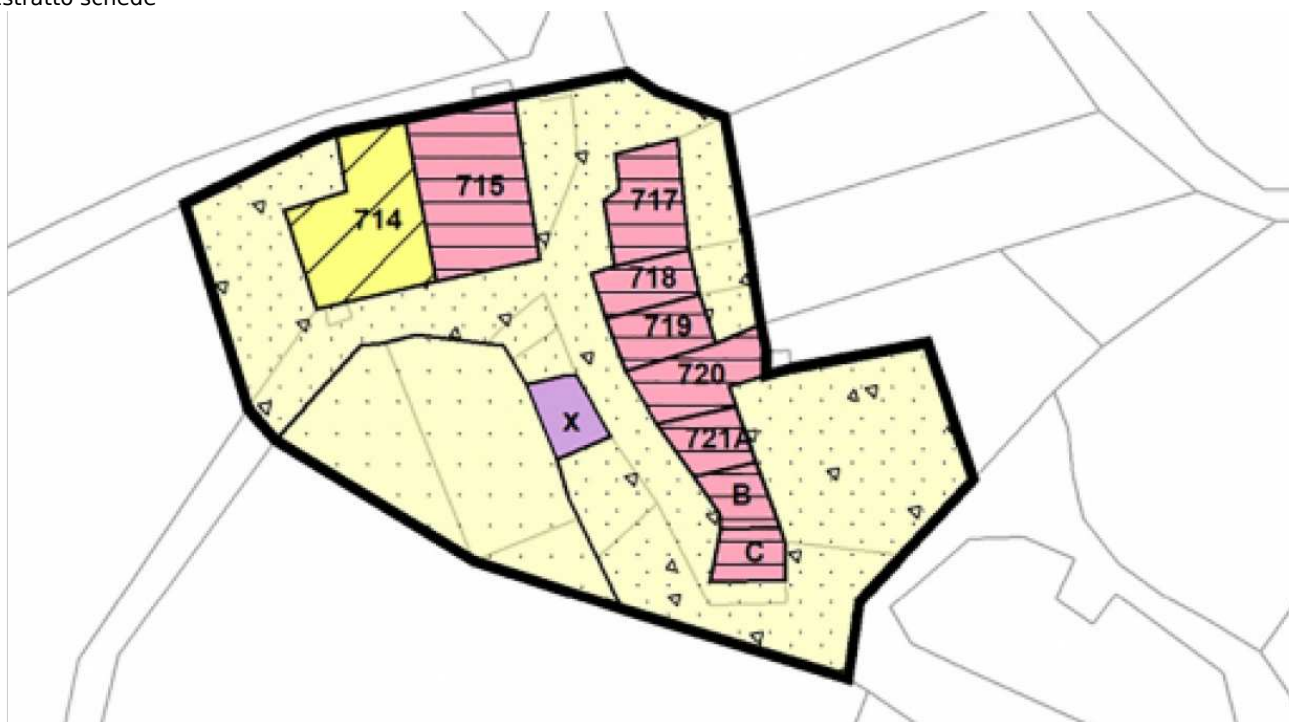
1. Caratteristiche identificative dell'edificio:

- 1.1 indirizzo e numero civico: Loc. Schincheri
- 1.2 frazione/località: Schincheri
- 1.3 comune catastale: Ronchi
- 1.4.1 particella edificiale: .116
- 1.4.2 particelle aggregate: ---
- 1.5 data del rilievo: Dicembre 2018

Estratto mappa catastale



Estratto schede





SEZIONE 2-7: ANALISI EDIFICIO

2. Caratteristiche generali del fabbricato:

- 2.1 numero piani fuori terra: 2
2.2 numero piani semi/interrati:
2.3 presenza di cornici: No materiale: ---
2.4 presenza scale esterne: No materiale: ---
2.5 presenza elementi aggettanti: Sì materiale: Legno
2.6.0 materiale serramenti: Legno
2.6 tipologia elementi oscuranti: scuri materiale: Legno
2.7 materiale di finitura delle facciate: Intonaco
2.8 elementi decorativi in facciata: ---
2.9 materiale di finitura della copertura/tetto: ---
2.10 finitura sottogronda: No
2.11 presenza elementi decorativi sottogronda e tetto: No
2.12 stato di conservazione facciate: sufficiente
2.13 stato di conservazione copertura/tetto: sufficiente

Materiali

P - pietra
I - intonaco
C - calcestruzzo
L - legno
PA - pvc/alluminio

Elementi decorativi

F - foro rilevante
CP - capitello
T - targhe commemorative
D - dipinti/affreschi
L - lesena
M - cornici marcapiano

3. Utilizzo dell'edificio:

- 3.1 piano terra: R
3.2 primo piano: R
3.3 secondo piano: ---
3.4 terzo piano: ---
3.5 sottotetto: Sì

Utilizzi

R - residenza
U - uffici
N - negozi
P - esercizio pubblico
C - edificio religioso

4. Caratteristiche degli spazi di pertinenza:

- 4.1 tipologia dello spazio di pertinenza: ---
4.2 utilizzo dello spazio di pertinenza: ---

Pertinenze/utilizzi

C - cortile
P - partcheggio
G - giardino
O - orto
T - tettoia
B - barchessa
D - deposito
AP - altre pertinenze

5. Vincoli:

- 5.1 ---
5.1.1 ---
5.1.2 ---
5.1.3 ---

Pertinenze/utilizzi

C - cortile
P - partcheggio
G - giardino
O - orto
T - tettoia
B - barchessa
D - deposito
AP - altre pertinenze

6. Applicazione art. 105 LP 15/2015

- 6.1 Edificio non soggetto



6. Fotografie edificio:





7. Fotografie di particolari di rilievo:

SEZIONE 8: INDICAZIONI PROGETTUALI EDIFICIO

8. Indicazioni normative:

- 8.1 Categoria di intervento prevista per il fabbricato: R2
8.2 Interventi specifici ammessi:
8.3 Prescrizioni particolari: Nessuna
8.4 Categoria di intervento prevista per gli spazi di pertinenza: R2
8.5 Interventi specifici ammessi:
8.6 Prescrizioni particolari: Nessuna
8.7 Applicazione art. 105 L.P.15/2015:
Edificio non soggetto

Categorie di intervento
R1 - Restauro
R2 - Risanamento
conservativo
R3 - Ristrutturazione
R6 - Demolizione
senza ricostruzione
R7 - Nuova costruzione

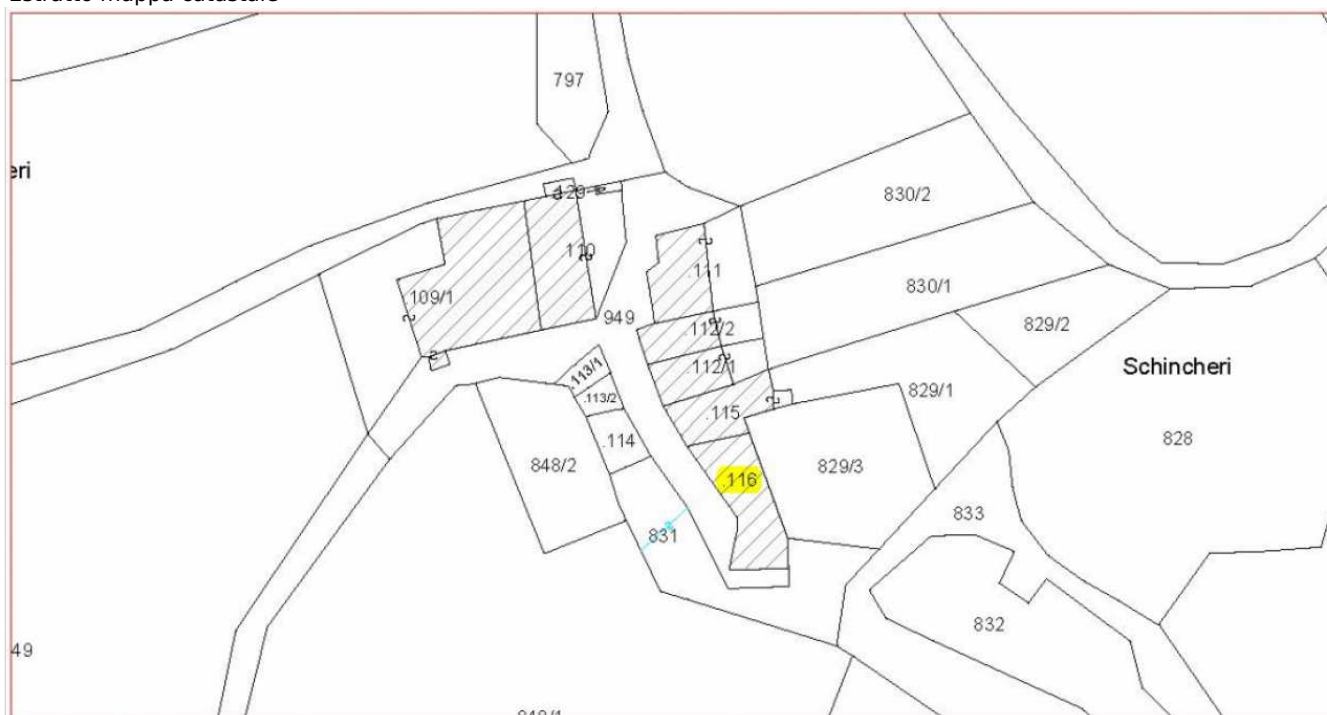


SEZIONE 1: ELEMENTI IDENTIFICATIVI EDIFICIO

1. Caratteristiche identificative dell'edificio:

- 1.1 indirizzo e numero civico: Loc. Schincheri
- 1.2 frazione/località: Schincheri
- 1.3 comune catastale: Ronchi
- 1.4.1 particella edificiale: .116
- 1.4.2 particelle aggregate: ---
- 1.5 data del rilievo: Dicembre 2018

Estratto mappa catastale



Estratto schede





SEZIONE 2-7: ANALISI EDIFICIO

2. Caratteristiche generali del fabbricato:

2.1 numero piani fuori terra: 2

2.2 numero piani semi/interrati:

2.3 presenza di cornici: Sì materiale: P

2.4 presenza scale esterne: No materiale: ---

2.5 presenza elementi aggettanti: Sì materiale: Calcestruzzo

2.6.0 materiale serramenti: Legno

2.6 tipologia elementi oscuranti: scuri materiale: Legno

2.7 materiale di finitura delle facciate: Intonaco

2.8 elementi decorativi in facciata: ---

2.9 materiale di finitura della copertura/tetto: ---

2.10 finitura sottogronda: No

2.11 presenza elementi decorativi sottogronda e tetto: No

2.12 stato di conservazione facciate: discreto

2.13 stato di conservazione copertura/tetto: discreto

Materiali

P - pietra

I - intonaco

C - calcestruzzo

L - legno

PA - pvc/alluminio

Elementi decorativi

F - foro rilevante

CP - capitello

T - targhe commemorative

D - dipinti/affreschi

L - lesena

M - cornici marcapiano

3. Utilizzo dell'edificio:

3.1 piano terra: R

3.2 primo piano: R

3.3 secondo piano: ---

3.4 terzo piano: ---

3.5 sottotetto: Sì

Utilizzi

R - residenza

U - uffici

N - negozi

P - esercizio pubblico

C - edificio religioso

4. Caratteristiche degli spazi di pertinenza:

4.1 tipologia dello spazio di pertinenza: ---

4.2 utilizzo dello spazio di pertinenza: ---

Pertinenze/utilizzi

C - cortile

P - partcheggio

G - giardino

O - orto

T - tettoia

B - barchessa

D - deposito

AP - altre pertinenze

5. Vincoli:

5.1 ---

5.1.1 ---

5.1.2 ---

5.1.3 ---

Pertinenze/utilizzi

C - cortile

P - partcheggio

G - giardino

O - orto

T - tettoia

B - barchessa

D - deposito

AP - altre pertinenze

6. Applicazione art. 105 LP 15/2015

6.1 Edificio non soggetto



6. Fotografie edificio:





7. Fotografie di particolari di rilievo:

SEZIONE 8: INDICAZIONI PROGETTUALI EDIFICIO

8. Indicazioni normative:

- 8.1 Categoria di intervento prevista per il fabbricato: R2
8.2 Interventi specifici ammessi:
8.3 Prescrizioni particolari: Nessuna
8.4 Categoria di intervento prevista per gli spazi di pertinenza: R2
8.5 Interventi specifici ammessi:
8.6 Prescrizioni particolari: Nessuna
8.7 Applicazione art. 105 L.P.15/2015:
Edificio non soggetto

Categorie di intervento
R1 - Restauro
R2 - Risanamento
conservativo
R3 - Ristrutturazione
R6 - Demolizione
senza ricostruzione
R7 - Nuova costruzione