



Abitato di PILCANTE 3



SEZIONE 1: ELEMENTI IDENTIFICATIVI EDIFICIO

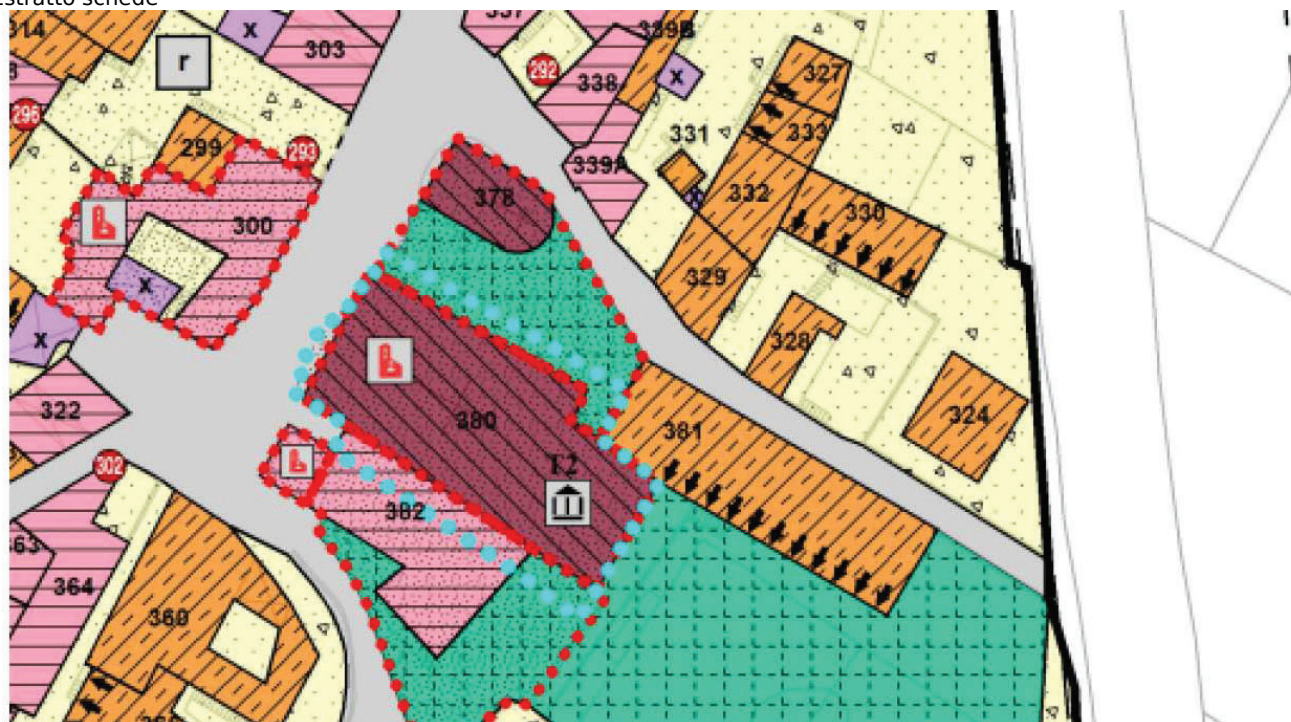
1. Caratteristiche identificative dell'edificio:

- 1.1 indirizzo e numero civico: Via Mazzola
- 1.2 frazione/località: Pilcante
- 1.3 comune catastale: Pilcante
- 1.4.1 particella edificiale: .189/2
- 1.4.2 particelle aggregate: ---
- 1.5 data del rilievo: Dicembre 2018

Estratto mappa catastale



Estratto schede





SEZIONE 2-7: ANALISI EDIFICIO

2. Caratteristiche generali del fabbricato:

- 2.1 numero piani fuori terra: 2
2.2 numero piani semi/interrati:
2.3 presenza di cornici: Sì materiale: P
2.4 presenza scale esterne: Sì materiale: Calcestruzzo
2.5 presenza elementi aggettanti: No materiale: ---
2.6.0 materiale serramenti: ---
2.6 tipologia elementi oscuranti: scuri materiale: Legno
2.7 materiale di finitura delle facciate: Intonaco
2.8 elementi decorativi in facciata: ---
2.9 materiale di finitura della copertura/tetto: ---
2.10 finitura sottogronda: No
2.11 presenza elementi decorativi sottogronda e tetto: No
2.12 stato di conservazione facciate: pessimo
2.13 stato di conservazione copertura/tetto: pessimo

Materiali

P - pietra
I - intonaco
C - calcestruzzo
L - legno
PA - pvc/alluminio

Elementi decorativi

F - foro rilevante
CP - capitello
T - targhe commemorative
D - dipinti/affreschi
L - lesena
M - cornici marcapiano

3. Utilizzo dell'edificio:

- 3.1 piano terra: R
3.2 primo piano: R
3.3 secondo piano: ---
3.4 terzo piano: ---
3.5 sottotetto: Sì

Utilizzi

R - residenza
U - uffici
N - negozi
P - esercizio pubblico
C - edificio religioso

4. Caratteristiche degli spazi di pertinenza:

- 4.1 tipologia dello spazio di pertinenza: ---
4.2 utilizzo dello spazio di pertinenza: ---

Pertinenze/utilizzi

C - cortile
P - partcheggio
G - giardino
O - orto
T - tettoia
B - barchessa
D - deposito
AP - altre pertinenze

5. Vincoli:

- 5.1 ---
5.1.1 ---
5.1.2 ---
5.1.3 ---

Pertinenze/utilizzi

C - cortile
P - partcheggio
G - giardino
O - orto
T - tettoia
B - barchessa
D - deposito
AP - altre pertinenze

6. Applicazione art. 105 LP 15/2015

Edificio non soggetto



6. Fotografie edificio:





7. Fotografie di particolari di rilievo:

SEZIONE 8: INDICAZIONI PROGETTUALI EDIFICIO

8. Indicazioni normative:

- 8.1 Categoria di intervento prevista per il fabbricato: R3
8.2 Interventi specifici ammessi:
8.3 Prescrizioni particolari: Nessuna
8.4 Categoria di intervento prevista per gli spazi di pertinenza: R3
8.5 Interventi specifici ammessi:
8.6 Prescrizioni particolari: Nessuna
8.7 Applicazione art. 105 L.P.15/2015:

Edificio non soggetto

Categorie di intervento

R1 - Restauro

*R2 - Risanamento
conservativo*

R3 - Ristrutturazione

*R6 - Demolizione
senza ricostruzione*

R7 - Nuova costruzione



SEZIONE 1: ELEMENTI IDENTIFICATIVI EDIFICIO

1. Caratteristiche identificative dell'edificio:

- 1.1 indirizzo e numero civico: Via Mazzola
- 1.2 frazione/località: Pilcante
- 1.3 comune catastale: Pilcante
- 1.4.1 particella edificiale: .193
- 1.4.2 particelle aggregate: ---
- 1.5 data del rilievo: Dicembre 2018

Estratto mappa catastale



Estratto schede





SEZIONE 2-7: ANALISI EDIFICIO

2. Caratteristiche generali del fabbricato:

- 2.1 numero piani fuori terra: 2
2.2 numero piani semi/interrati:
2.3 presenza di cornici: No materiale: ---
2.4 presenza scale esterne: Sì materiale: Legno
2.5 presenza elementi aggettanti: No materiale: ---
2.6.0 materiale serramenti: Legno
2.6 tipologia elementi oscuranti: scuri materiale: Legno
2.7 materiale di finitura delle facciate: Intonaco
2.8 elementi decorativi in facciata: ---
2.9 materiale di finitura della copertura/tetto: ---
2.10 finitura sottogronda: No
2.11 presenza elementi decorativi sottogronda e tetto: No
2.12 stato di conservazione facciate: discreto
2.13 stato di conservazione copertura/tetto: buono

Materiali

- P - pietra
I - intonaco
C - calcestruzzo
L - legno
PA - pvc/alluminio

Elementi decorativi

- F - foro rilevante
CP - capitello
T - targhe commemorative
D - dipinti/affreschi
L - lesena
M - cornici marcapiano

3. Utilizzo dell'edificio:

- 3.1 piano terra: R
3.2 primo piano: R
3.3 secondo piano: ---
3.4 terzo piano: ---
3.5 sottotetto: Sì

Utilizzi

- R - residenza
U - uffici
N - negozi
P - esercizio pubblico
C - edificio religioso

4. Caratteristiche degli spazi di pertinenza:

- 4.1 tipologia dello spazio di pertinenza: C
4.2 utilizzo dello spazio di pertinenza: R

Pertinenze/utilizzi

- C - cortile
P - partcheggio
G - giardino
O - orto
T - tettoia
B - barchessa
D - deposito
AP - altre pertinenze

5. Vincoli:

- 5.1 ---
5.1.1 ---
5.1.2 ---
5.1.3 ---

Pertinenze/utilizzi

- C - cortile
P - partcheggio
G - giardino
O - orto
T - tettoia
B - barchessa
D - deposito
AP - altre pertinenze

6. Applicazione art. 105 LP 15/2015

- 6.1 Edificio soggetto: sopraelevazione max 1,00ml



6. Fotografie edificio:





7. Fotografie di particolari di rilievo:

SEZIONE 8: INDICAZIONI PROGETTUALI EDIFICIO

8. Indicazioni normative:

- 8.1 Categoria di intervento prevista per il fabbricato: R3
8.2 Interventi specifici ammessi:
8.3 Prescrizioni particolari: Nessuna
8.4 Categoria di intervento prevista per gli spazi di pertinenza: R3
8.5 Interventi specifici ammessi:
8.6 Prescrizioni particolari: Nessuna
8.7 Applicazione art. 105 L.P.15/2015:
Edificio soggetto: sopraelevazione max 1,00ml

Categorie di intervento
R1 - Restauro
R2 - Risanamento
conservativo
R3 - Ristrutturazione
R6 - Demolizione
senza ricostruzione
R7 - Nuova costruzione



SEZIONE 1: ELEMENTI IDENTIFICATIVI EDIFICIO

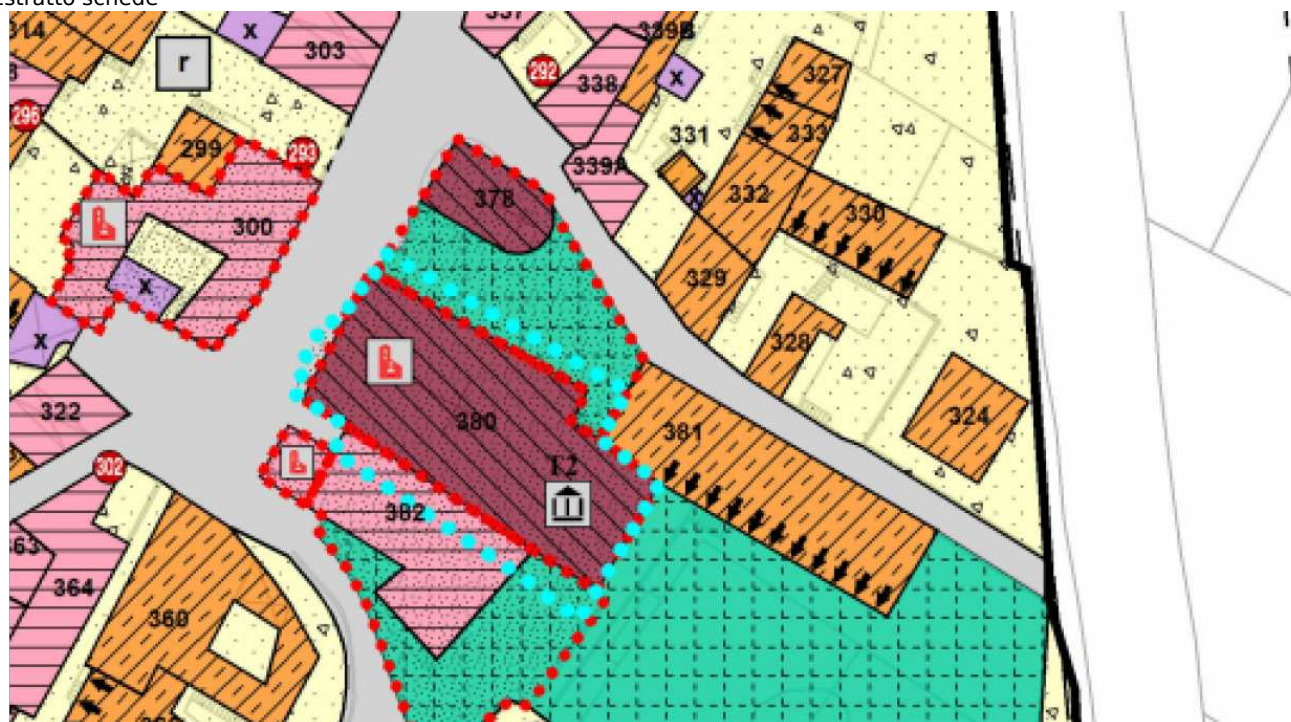
1. Caratteristiche identificative dell'edificio:

- 1.1 indirizzo e numero civico: Via Mazzola
- 1.2 frazione/località: Pilcante
- 1.3 comune catastale: Pilcante
- 1.4.1 particella edificiale: .192/2
- 1.4.2 particelle aggregate: ---
- 1.5 data del rilievo: Dicembre 2018

Estratto mappa catastale



Estratto schede





SEZIONE 2-7: ANALISI EDIFICIO

2. Caratteristiche generali del fabbricato:

2.1 numero piani fuori terra: 2

2.2 numero piani semi/interrati:

2.3 presenza di cornici: Sì materiale: Intonaco

2.4 presenza scale esterne: Sì materiale: Calcestruzzo

2.5 presenza elementi aggettanti: Sì materiale: Calcestruzzo

2.6.0 materiale serramenti: Legno

2.6 tipologia elementi oscuranti: scuri materiale: Legno

2.7 materiale di finitura delle facciate: Intonaco

2.8 elementi decorativi in facciata: ---

2.9 materiale di finitura della copertura/tetto: ---

2.10 finitura sottogronda: No

2.11 presenza elementi decorativi sottogronda e tetto: No

2.12 stato di conservazione facciate: discreto

2.13 stato di conservazione copertura/tetto: discreto

Materiali

P - pietra

I - intonaco

C - calcestruzzo

L - legno

PA - pvc/alluminio

Elementi decorativi

F - foro rilevante

CP - capitello

T - targhe commemorative

D - dipinti/affreschi

L - lesena

M - cornici marcapiano

3. Utilizzo dell'edificio:

3.1 piano terra: R

3.2 primo piano: R

3.3 secondo piano: ---

3.4 terzo piano: ---

3.5 sottotetto: Sì

Utilizzi

R - residenza

U - uffici

N - negozi

P - esercizio pubblico

C - edificio religioso

4. Caratteristiche degli spazi di pertinenza:

4.1 tipologia dello spazio di pertinenza: ---

4.2 utilizzo dello spazio di pertinenza: ---

Pertinenze/utilizzi

C - cortile

P - partcheggio

G - giardino

O - orto

T - tettoia

B - barchessa

D - deposito

AP - altre pertinenze

5. Vincoli:

5.1 ---

5.1.1 ---

5.1.2 ---

5.1.3 ---

Pertinenze/utilizzi

C - cortile

P - partcheggio

G - giardino

O - orto

T - tettoia

B - barchessa

D - deposito

AP - altre pertinenze

6. Applicazione art. 105 LP 15/2015

6.1 Edificio soggetto: sopraelevazione max 1,00ml



6. Fotografie edificio:





7. Fotografie di particolari di rilievo:

SEZIONE 8: INDICAZIONI PROGETTUALI EDIFICIO

8. Indicazioni normative:

- 8.1 Categoria di intervento prevista per il fabbricato: R3
8.2 Interventi specifici ammessi:
8.3 Prescrizioni particolari: Nessuna
8.4 Categoria di intervento prevista per gli spazi di pertinenza: R3
8.5 Interventi specifici ammessi:
8.6 Prescrizioni particolari: Nessuna
8.7 Applicazione art. 105 L.P.15/2015:
Edificio soggetto: sopraelevazione max 1,00ml

Categorie di intervento
R1 - Restauro
R2 - Risanamento
conservativo
R3 - Ristrutturazione
R6 - Demolizione
senza ricostruzione
R7 - Nuova costruzione



SEZIONE 1: ELEMENTI IDENTIFICATIVI EDIFICIO

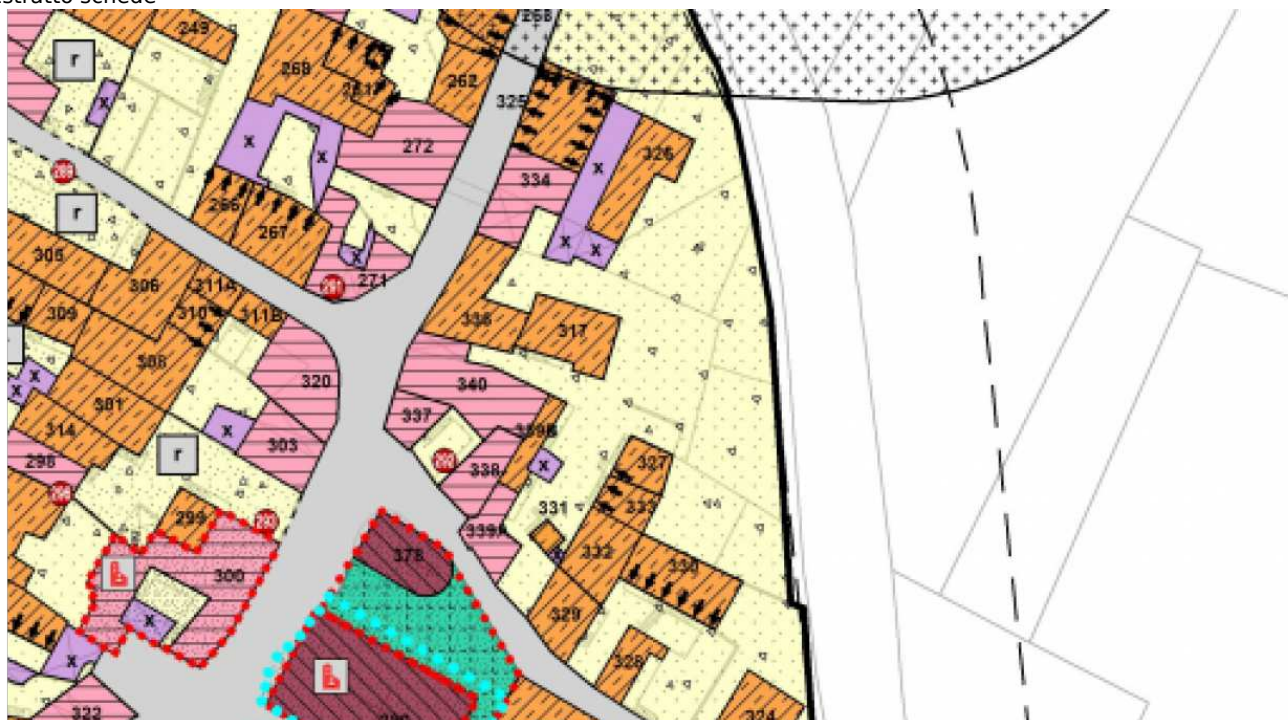
1. Caratteristiche identificative dell'edificio:

- 1.1 indirizzo e numero civico: Via S. Anna
- 1.2 frazione/località: Pilcante
- 1.3 comune catastale: Pilcante
- 1.4.1 particella edificiale: .184/3
- 1.4.2 particelle aggregate: ---
- 1.5 data del rilievo: Dicembre 2018

Estratto mappa catastale



Estratto schede





SEZIONE 2-7: ANALISI EDIFICIO

2. Caratteristiche generali del fabbricato:

- 2.1 numero piani fuori terra: 2
2.2 numero piani semi/interrati:
2.3 presenza di cornici: No materiale: ---
2.4 presenza scale esterne: No materiale: ---
2.5 presenza elementi aggettanti: No materiale: ---
2.6.0 materiale serramenti: ---
2.6 tipologia elementi oscuranti: scuri materiale: Legno
2.7 materiale di finitura delle facciate: Intonaco
2.8 elementi decorativi in facciata: ---
2.9 materiale di finitura della copertura/tetto: ---
2.10 finitura sottogronda: No
2.11 presenza elementi decorativi sottogronda e tetto: No
2.12 stato di conservazione facciate: sufficiente
2.13 stato di conservazione copertura/tetto: sufficiente

Materiali

- P - pietra
I - intonaco
C - calcestruzzo
L - legno
PA - pvc/alluminio

Elementi decorativi

- F - foro rilevante
CP - capitello
T - targhe commemorative
D - dipinti/affreschi
L - lesena
M - cornici marcapiano

3. Utilizzo dell'edificio:

- 3.1 piano terra: R
3.2 primo piano: R
3.3 secondo piano: ---
3.4 terzo piano: ---
3.5 sottotetto: Sì

Utilizzi

- R - residenza
U - uffici
N - negozi
P - esercizio pubblico
C - edificio religioso

4. Caratteristiche degli spazi di pertinenza:

- 4.1 tipologia dello spazio di pertinenza: ---
4.2 utilizzo dello spazio di pertinenza: ---

Pertinenze/utilizzi

- C - cortile
P - partcheggio
G - giardino
O - orto
T - tettoia
B - barchessa
D - deposito
AP - altre pertinenze

5. Vincoli:

- 5.1 ---
5.1.1 ---
5.1.2 ---
5.1.3 ---

Pertinenze/utilizzi

- C - cortile
P - partcheggio
G - giardino
O - orto
T - tettoia
B - barchessa
D - deposito
AP - altre pertinenze

6. Applicazione art. 105 LP 15/2015

- 6.1 Edificio non soggetto



6. Fotografie edificio:





7. Fotografie di particolari di rilievo:

SEZIONE 8: INDICAZIONI PROGETTUALI EDIFICIO

8. Indicazioni normative:

- 8.1 Categoria di intervento prevista per il fabbricato: R2
8.2 Interventi specifici ammessi:
8.3 Prescrizioni particolari: Nessuna
8.4 Categoria di intervento prevista per gli spazi di pertinenza: R2
8.5 Interventi specifici ammessi:
8.6 Prescrizioni particolari: Nessuna
8.7 Applicazione art. 105 L.P.15/2015:
Edificio non soggetto

Categorie di intervento
R1 - Restauro
R2 - Risanamento
conservativo
R3 - Ristrutturazione
R6 - Demolizione
senza ricostruzione
R7 - Nuova costruzione



SEZIONE 1: ELEMENTI IDENTIFICATIVI EDIFICIO

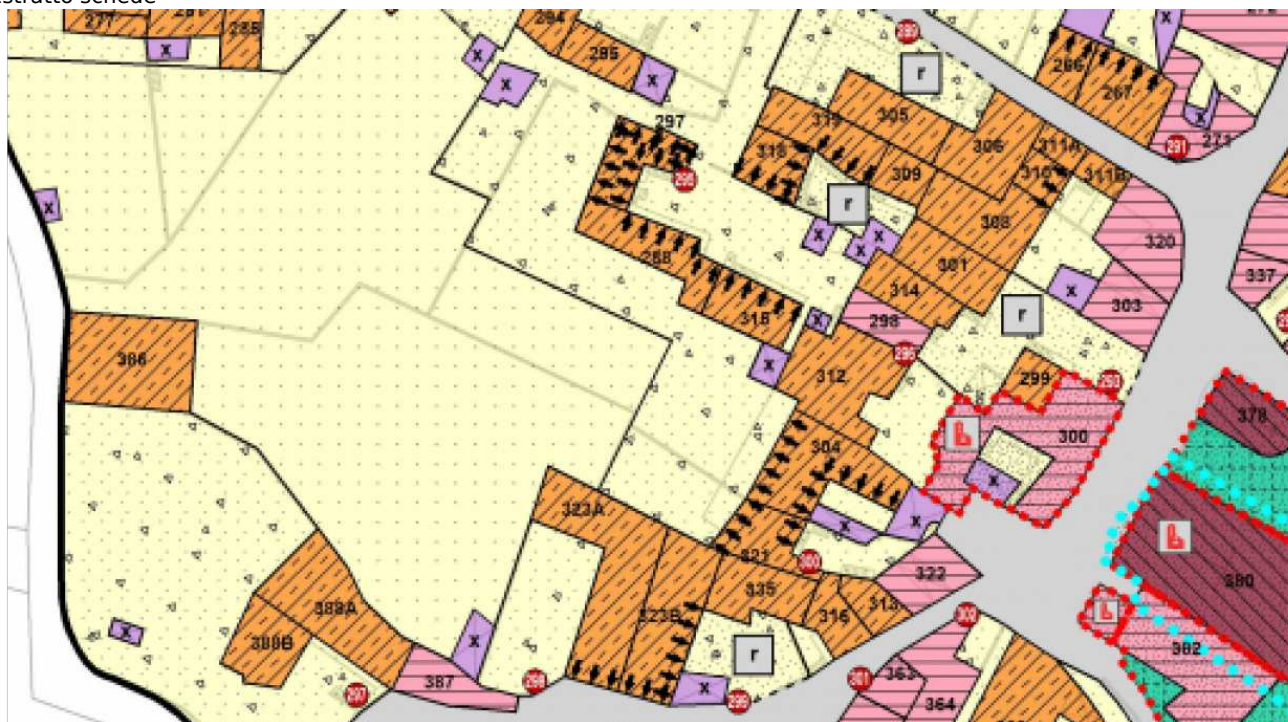
1. Caratteristiche identificative dell'edificio:

- 1.1 indirizzo e numero civico: Via S. Anna
- 1.2 frazione/località: Pilcante
- 1.3 comune catastale: Pilcante
- 1.4.1 particella edificiale: .126/2
- 1.4.2 particelle aggregate: ---
- 1.5 data del rilievo: Dicembre 2018

Estratto mappa catastale



Estratto schede





SEZIONE 2-7: ANALISI EDIFICIO

2. Caratteristiche generali del fabbricato:

- 2.1 numero piani fuori terra: 1
2.2 numero piani semi/interrati:
2.3 presenza di cornici: No materiale: ---
2.4 presenza scale esterne: No materiale: ---
2.5 presenza elementi aggettanti: No materiale: ---
2.6.0 materiale serramenti: Legno
2.6 tipologia elementi oscuranti: materiale: ---
2.7 materiale di finitura delle facciate:
2.8 elementi decorativi in facciata: ---
2.9 materiale di finitura della copertura/tetto: ---
2.10 finitura sottogronda: No
2.11 presenza elementi decorativi sottogronda e tetto: No
2.12 stato di conservazione facciate: buono
2.13 stato di conservazione copertura/tetto: buono

Materiali

- P - pietra
I - intonaco
C - calcestruzzo
L - legno
PA - pvc/alluminio

Elementi decorativi

- F - foro rilevante
CP - capitello
T - targhe commemorative
D - dipinti/affreschi
L - lesena
M - cornici marcapiano

3. Utilizzo dell'edificio:

- 3.1 piano terra: ---
3.2 primo piano: ---
3.3 secondo piano: ---
3.4 terzo piano: ---
3.5 sottotetto: No

Utilizzi

- R - residenza
U - uffici
N - negozi
P - esercizio pubblico
C - edificio religioso

4. Caratteristiche degli spazi di pertinenza:

- 4.1 tipologia dello spazio di pertinenza: C
4.2 utilizzo dello spazio di pertinenza: R

Pertinenze/utilizzi

- C - cortile
P - partcheggio
G - giardino
O - orto
T - tettoia
B - barchessa
D - deposito
AP - altre pertinenze

5. Vincoli:

- 5.1 ---
5.1.1 ---
5.1.2 ---
5.1.3 ---

Pertinenze/utilizzi

- C - cortile
P - partcheggio
G - giardino
O - orto
T - tettoia
B - barchessa
D - deposito
AP - altre pertinenze

6. Applicazione art. 105 LP 15/2015

- 6.1 Edificio soggetto: sopraelevazione max 1,00ml



6. Fotografie edificio:





7. Fotografie di particolari di rilievo:

SEZIONE 8: INDICAZIONI PROGETTUALI EDIFICIO

8. Indicazioni normative:

- 8.1 Categoria di intervento prevista per il fabbricato: R3
8.2 Interventi specifici ammessi:
8.3 Prescrizioni particolari: Nessuna
8.4 Categoria di intervento prevista per gli spazi di pertinenza: R3
8.5 Interventi specifici ammessi:
8.6 Prescrizioni particolari: Nessuna
8.7 Applicazione art. 105 L.P.15/2015:
Edificio soggetto: sopraelevazione max 1,00ml

Categorie di intervento
R1 - Restauro
R2 - Risanamento
conservativo
R3 - Ristrutturazione
R6 - Demolizione
senza ricostruzione
R7 - Nuova costruzione

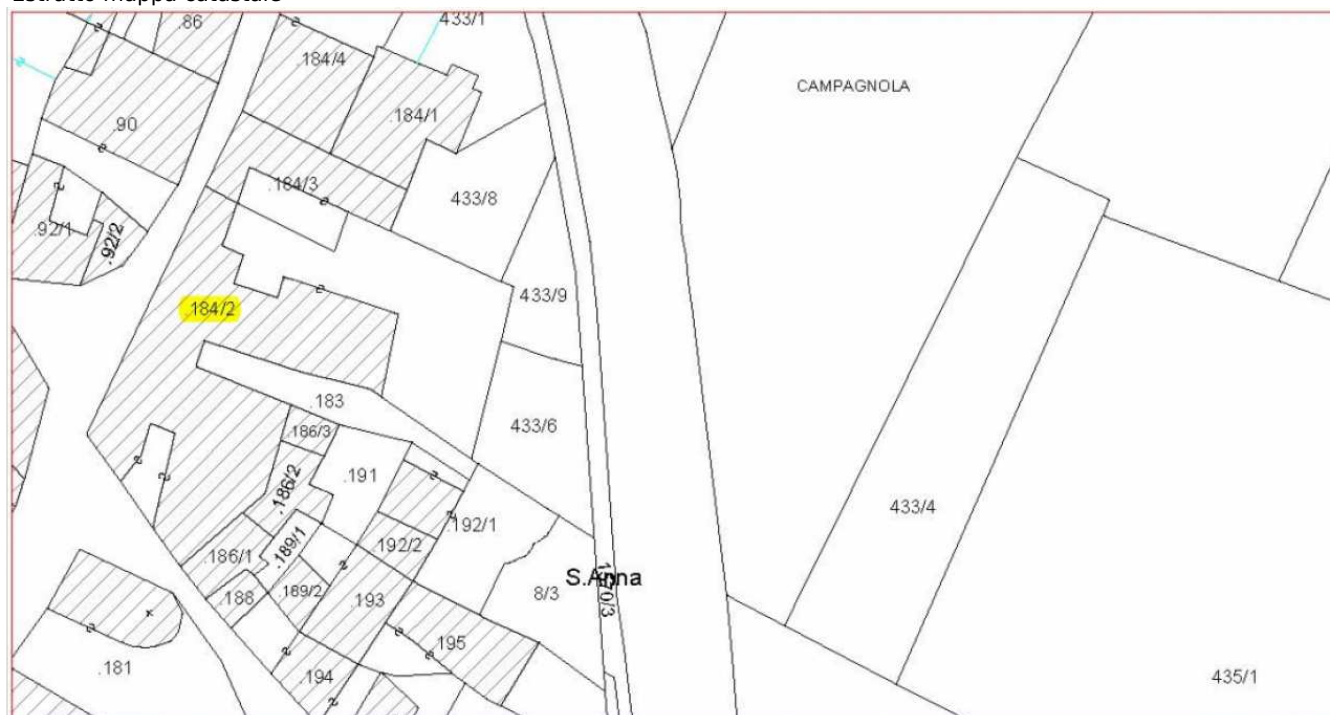


SEZIONE 1: ELEMENTI IDENTIFICATIVI EDIFICIO

1. Caratteristiche identificative dell'edificio:

- 1.1 indirizzo e numero civico: Via S. Anna
- 1.2 frazione/località: Pilcante
- 1.3 comune catastale: Pilcante
- 1.4.1 particella edificiale: .184/2
- 1.4.2 particelle aggregate: ---
- 1.5 data del rilievo: Dicembre 2018

Estratto mappa catastale



Estratto schede





SEZIONE 2-7: ANALISI EDIFICIO

2. Caratteristiche generali del fabbricato:

- 2.1 numero piani fuori terra: 3
2.2 numero piani semi/interrati:
2.3 presenza di cornici: Sì materiale: P
2.4 presenza scale esterne: No materiale: ---
2.5 presenza elementi aggettanti: No materiale: ---
2.6.0 materiale serramenti: Legno
2.6 tipologia elementi oscuranti: scuri materiale: Legno
2.7 materiale di finitura delle facciate: Intonaco
2.8 elementi decorativi in facciata: ---
2.9 materiale di finitura della copertura/tetto: ---
2.10 finitura sottogronda: No
2.11 presenza elementi decorativi sottogronda e tetto: No
2.12 stato di conservazione facciate: buono
2.13 stato di conservazione copertura/tetto: buono

Materiali

- P - pietra
I - intonaco
C - calcestruzzo
L - legno
PA - pvc/alluminio

Elementi decorativi

- F - foro rilevante
CP - capitello
T - targhe commemorative
D - dipinti/affreschi
L - lesena
M - cornici marcapiano

3. Utilizzo dell'edificio:

- 3.1 piano terra: R
3.2 primo piano: R
3.3 secondo piano: R
3.4 terzo piano: ---
3.5 sottotetto: Sì

Utilizzi

- R - residenza
U - uffici
N - negozi
P - esercizio pubblico
C - edificio religioso

4. Caratteristiche degli spazi di pertinenza:

- 4.1 tipologia dello spazio di pertinenza: ---
4.2 utilizzo dello spazio di pertinenza: ---

Pertinenze/utilizzi

- C - cortile
P - partcheggio
G - giardino
O - orto
T - tettoia
B - barchessa
D - deposito
AP - altre pertinenze

5. Vincoli:

- 5.1 ---
5.1.1 ---
5.1.2 ---
5.1.3 ---

Pertinenze/utilizzi

- C - cortile
P - partcheggio
G - giardino
O - orto
T - tettoia
B - barchessa
D - deposito
AP - altre pertinenze

6. Applicazione art. 105 LP 15/2015

- 6.1 Edificio soggetto: sopraelevazione max 1,00ml



6. Fotografie edificio:





7. Fotografie di particolari di rilievo:

SEZIONE 8: INDICAZIONI PROGETTUALI EDIFICIO

8. Indicazioni normative:

- 8.1 Categoria di intervento prevista per il fabbricato: R3
8.2 Interventi specifici ammessi:
8.3 Prescrizioni particolari: Nessuna
8.4 Categoria di intervento prevista per gli spazi di pertinenza: R3
8.5 Interventi specifici ammessi:
8.6 Prescrizioni particolari: Nessuna
8.7 Applicazione art. 105 L.P.15/2015:
Edificio soggetto: sopraelevazione max 1,00ml

Categorie di intervento
R1 - Restauro
R2 - Risanamento
conservativo
R3 - Ristrutturazione
R6 - Demolizione
senza ricostruzione
R7 - Nuova costruzione

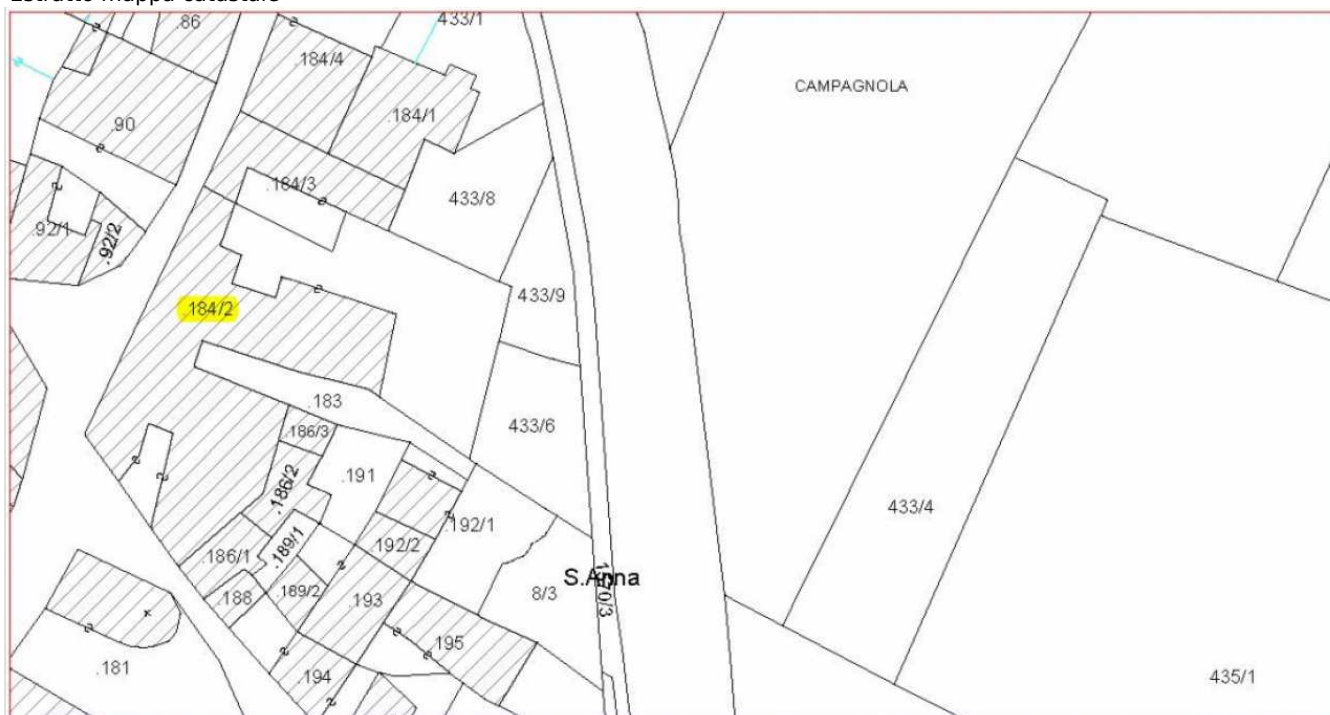


SEZIONE 1: ELEMENTI IDENTIFICATIVI EDIFICIO

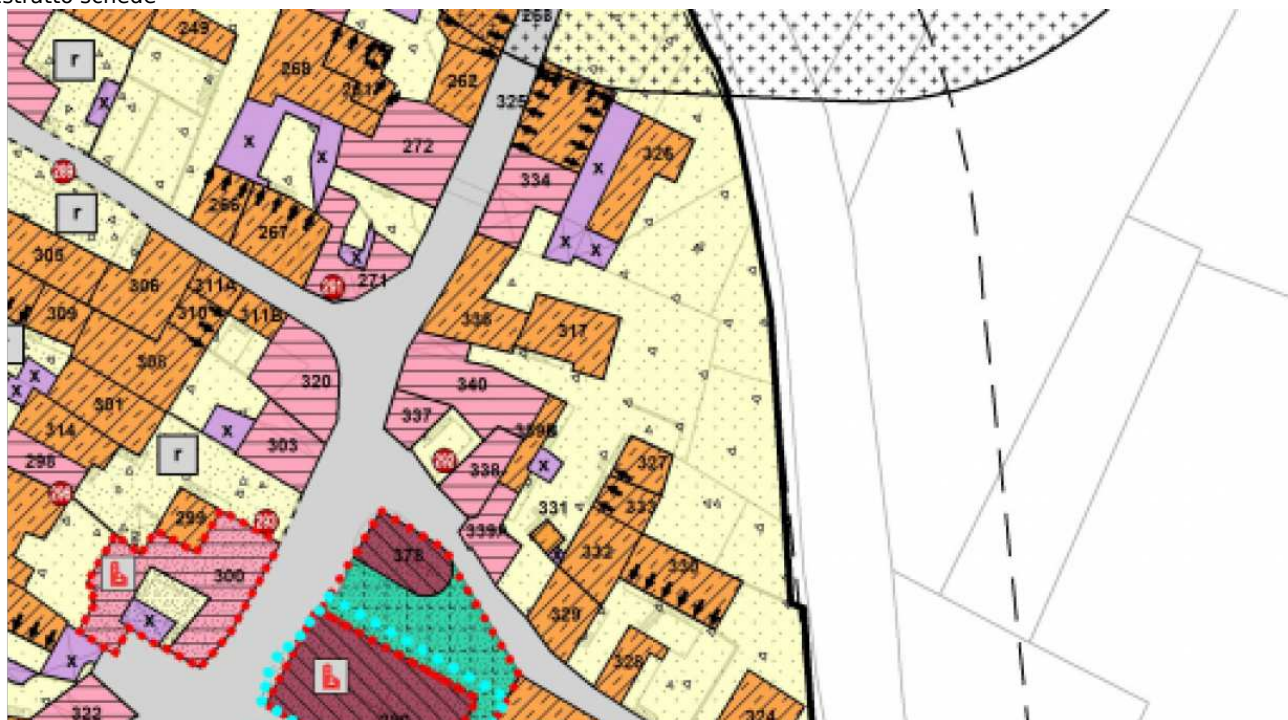
1. Caratteristiche identificative dell'edificio:

- 1.1 indirizzo e numero civico: Via S. Anna
- 1.2 frazione/località: Pilcante
- 1.3 comune catastale: Pilcante
- 1.4.1 particella edificiale: .184/2
- 1.4.2 particelle aggregate: ---
- 1.5 data del rilievo: Dicembre 2018

Estratto mappa catastale



Estratto schede





SEZIONE 2-7: ANALISI EDIFICIO

2. Caratteristiche generali del fabbricato:

- 2.1 numero piani fuori terra: 2
2.2 numero piani semi/interrati:
2.3 presenza di cornici: Sì materiale: P
2.4 presenza scale esterne: No materiale: ---
2.5 presenza elementi aggettanti: No materiale: ---
2.6.0 materiale serramenti: Legno
2.6 tipologia elementi oscuranti: scuri materiale: Legno
2.7 materiale di finitura delle facciate: Intonaco
2.8 elementi decorativi in facciata: Foro rilevante
2.9 materiale di finitura della copertura/tetto: ---
2.10 finitura sottogronda: Sì
2.11 presenza elementi decorativi sottogronda e tetto: No
2.12 stato di conservazione facciate: buono
2.13 stato di conservazione copertura/tetto: buono

Materiali

- P - pietra
I - intonaco
C - calcestruzzo
L - legno
PA - pvc/alluminio

Elementi decorativi

- F - foro rilevante
CP - capitello
T - targhe commemorative
D - dipinti/affreschi
L - lesena
M - cornici marcapiano

3. Utilizzo dell'edificio:

- 3.1 piano terra: R
3.2 primo piano: R
3.3 secondo piano: ---
3.4 terzo piano: ---
3.5 sottotetto: Sì

Utilizzi

- R - residenza
U - uffici
N - negozi
P - esercizio pubblico
C - edificio religioso

4. Caratteristiche degli spazi di pertinenza:

- 4.1 tipologia dello spazio di pertinenza: C
4.2 utilizzo dello spazio di pertinenza: R

Pertinenze/utilizzi

- C - cortile
P - partcheggio
G - giardino
O - orto
T - tettoia
B - barchessa
D - deposito
AP - altre pertinenze

5. Vincoli:

- 5.1 ---
5.1.1 ---
5.1.2 ---
5.1.3 ---

Pertinenze/utilizzi

- C - cortile
P - partcheggio
G - giardino
O - orto
T - tettoia
B - barchessa
D - deposito
AP - altre pertinenze

6. Applicazione art. 105 LP 15/2015

- 6.1 Edificio non soggetto



6. Fotografie edificio:





7. Fotografie di particolari di rilievo:

SEZIONE 8: INDICAZIONI PROGETTUALI EDIFICIO

8. Indicazioni normative:

- 8.1 Categoria di intervento prevista per il fabbricato: R2
8.2 Interventi specifici ammessi:
8.3 Prescrizioni particolari: Nessuna
8.4 Categoria di intervento prevista per gli spazi di pertinenza: R2
8.5 Interventi specifici ammessi:
8.6 Prescrizioni particolari: Nessuna
8.7 Applicazione art. 105 L.P.15/2015:
Edificio non soggetto

Categorie di intervento
R1 - Restauro
R2 - Risanamento
conservativo
R3 - Ristrutturazione
R6 - Demolizione
senza ricostruzione
R7 - Nuova costruzione



SEZIONE 1: ELEMENTI IDENTIFICATIVI EDIFICIO

1. Caratteristiche identificative dell'edificio:

- 1.1 indirizzo e numero civico: Via Mazzola
- 1.2 frazione/località: Pilcante
- 1.3 comune catastale: Pilcante
- 1.4.1 particella edificiale: .184/2
- 1.4.2 particelle aggregate: ---
- 1.5 data del rilievo: Dicembre 2018

Estratto mappa catastale



Estratto schede





SEZIONE 2-7: ANALISI EDIFICIO

2. Caratteristiche generali del fabbricato:

- 2.1 numero piani fuori terra: 3
2.2 numero piani semi/interrati:
2.3 presenza di cornici: Sì materiale: P
2.4 presenza scale esterne: No materiale: ---
2.5 presenza elementi aggettanti: No materiale: ---
2.6.0 materiale serramenti: Legno
2.6 tipologia elementi oscuranti: scuri materiale: Legno
2.7 materiale di finitura delle facciate: Intonaco
2.8 elementi decorativi in facciata: Foro rilevante
2.9 materiale di finitura della copertura/tetto: ---
2.10 finitura sottogronda: No
2.11 presenza elementi decorativi sottogronda e tetto: No
2.12 stato di conservazione facciate: buono
2.13 stato di conservazione copertura/tetto: buono

Materiali

- P - pietra
I - intonaco
C - calcestruzzo
L - legno
PA - pvc/alluminio

Elementi decorativi

- F - foro rilevante
CP - capitello
T - targhe commemorative
D - dipinti/affreschi
L - lesena
M - cornici marcapiano

3. Utilizzo dell'edificio:

- 3.1 piano terra: R
3.2 primo piano: R
3.3 secondo piano: R
3.4 terzo piano: ---
3.5 sottotetto: No

Utilizzi

- R - residenza
U - uffici
N - negozi
P - esercizio pubblico
C - edificio religioso

4. Caratteristiche degli spazi di pertinenza:

- 4.1 tipologia dello spazio di pertinenza: C
4.2 utilizzo dello spazio di pertinenza: R

Pertinenze/utilizzi

- C - cortile
P - partcheggio
G - giardino
O - orto
T - tettoia
B - barchessa
D - deposito
AP - altre pertinenze

5. Vincoli:

- 5.1 ---
5.1.1 ---
5.1.2 ---
5.1.3 ---

Pertinenze/utilizzi

- C - cortile
P - partcheggio
G - giardino
O - orto
T - tettoia
B - barchessa
D - deposito
AP - altre pertinenze

6. Applicazione art. 105 LP 15/2015

- 6.1 Edificio non soggetto



6. Fotografie edificio:





7. Fotografie di particolari di rilievo:



SEZIONE 8: INDICAZIONI PROGETTUALI EDIFICIO

8. Indicazioni normative:

- 8.1 Categoria di intervento prevista per il fabbricato: R2
8.2 Interventi specifici ammessi:
8.3 Prescrizioni particolari: Rif. n.292: Portale in pietra
8.4 Categoria di intervento prevista per gli spazi di pertinenza: R2
8.5 Interventi specifici ammessi:
8.6 Prescrizioni particolari: Rif. n.292: Portale in pietra
8.7 Applicazione art. 105 L.P.15/2015:
Edificio non soggetto

Categorie di intervento
R1 - Restauro
R2 - Risanamento
conservativo
R3 - Ristrutturazione
R6 - Demolizione
senza ricostruzione
R7 - Nuova costruzione

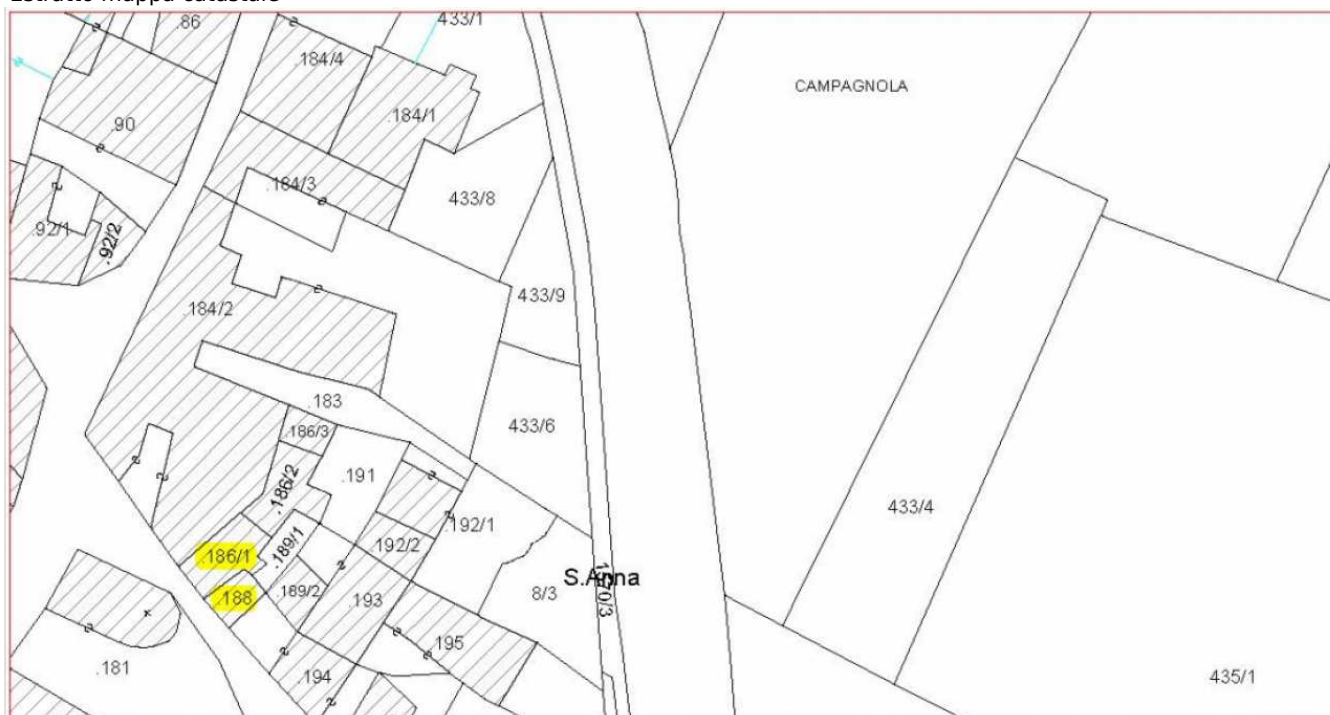


SEZIONE 1: ELEMENTI IDENTIFICATIVI EDIFICIO

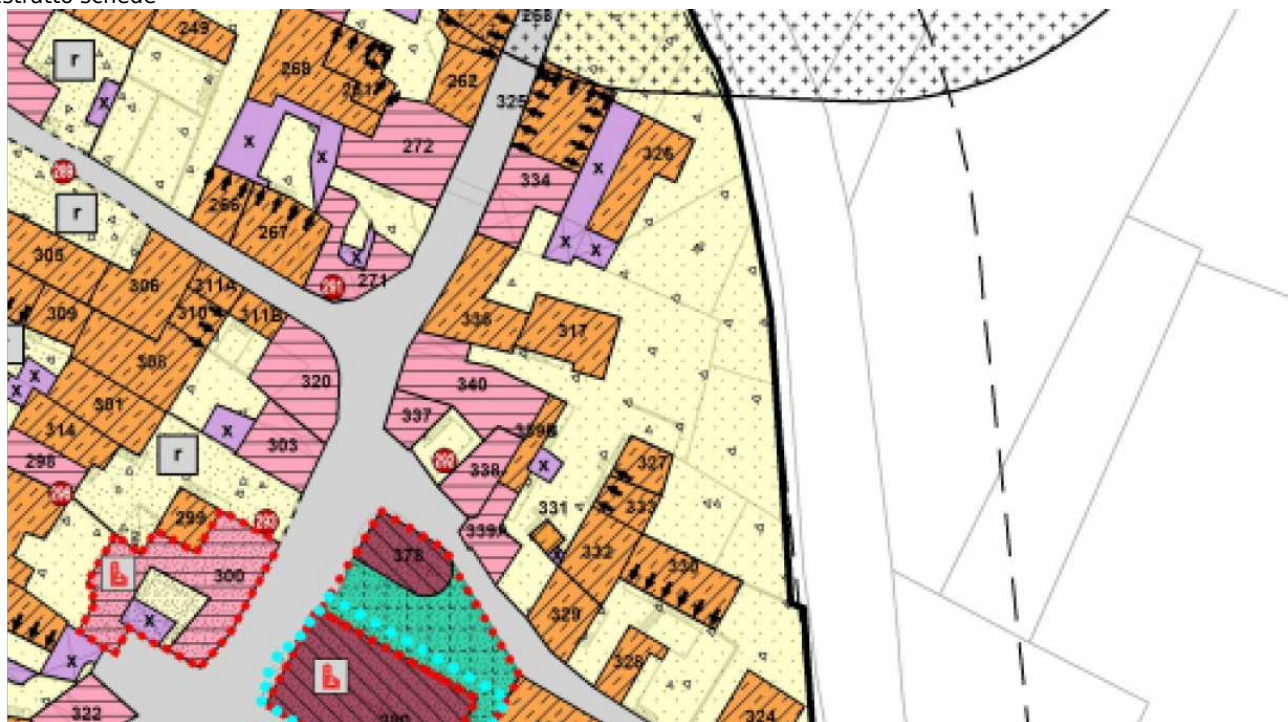
1. Caratteristiche identificative dell'edificio:

- 1.1 indirizzo e numero civico: Via Mazzola
- 1.2 frazione/località: Pilcante
- 1.3 comune catastale: Pilcante
- 1.4.1 particella edificiale: .186/1
- 1.4.2 particelle aggregate: .188
- 1.5 data del rilievo: Dicembre 2018

Estratto mappa catastale



Estratto schede





SEZIONE 2-7: ANALISI EDIFICIO

2. Caratteristiche generali del fabbricato:

- 2.1 numero piani fuori terra: 2
2.2 numero piani semi/interrati:
2.3 presenza di cornici: Sì materiale: P
2.4 presenza scale esterne: No materiale: ---
2.5 presenza elementi aggettanti: No materiale: ---
2.6.0 materiale serramenti: Legno
2.6 tipologia elementi oscuranti: scuri materiale: Legno
2.7 materiale di finitura delle facciate: Intonaco
2.8 elementi decorativi in facciata: Foro rilevante
2.9 materiale di finitura della copertura/tetto: ---
2.10 finitura sottogronda: No
2.11 presenza elementi decorativi sottogronda e tetto: No
2.12 stato di conservazione facciate: ottimo
2.13 stato di conservazione copertura/tetto: ottimo

Materiali

P - pietra
I - intonaco
C - calcestruzzo
L - legno
PA - pvc/alluminio

Elementi decorativi

F - foro rilevante
CP - capitello
T - targhe commemorative
D - dipinti/affreschi
L - lesena
M - cornici marcapiano

3. Utilizzo dell'edificio:

- 3.1 piano terra: R
3.2 primo piano: R
3.3 secondo piano: ---
3.4 terzo piano: ---
3.5 sottotetto: Sì

Utilizzi

R - residenza
U - uffici
N - negozi
P - esercizio pubblico
C - edificio religioso

4. Caratteristiche degli spazi di pertinenza:

- 4.1 tipologia dello spazio di pertinenza: ---
4.2 utilizzo dello spazio di pertinenza: ---

Pertinenze/utilizzi

C - cortile
P - partcheggio
G - giardino
O - orto
T - tettoia
B - barchessa
D - deposito
AP - altre pertinenze

5. Vincoli:

- 5.1 ---
5.1.1 ---
5.1.2 ---
5.1.3 ---

Pertinenze/utilizzi

C - cortile
P - partcheggio
G - giardino
O - orto
T - tettoia
B - barchessa
D - deposito
AP - altre pertinenze

6. Applicazione art. 105 LP 15/2015

- 6.1 Edificio non soggetto



6. Fotografie edificio:





7. Fotografie di particolari di rilievo:

SEZIONE 8: INDICAZIONI PROGETTUALI EDIFICIO

8. Indicazioni normative:

- 8.1 Categoria di intervento prevista per il fabbricato: R2
8.2 Interventi specifici ammessi:
8.3 Prescrizioni particolari: Nessuna
8.4 Categoria di intervento prevista per gli spazi di pertinenza: R2
8.5 Interventi specifici ammessi:
8.6 Prescrizioni particolari: Nessuna
8.7 Applicazione art. 105 L.P.15/2015:
Edificio non soggetto

Categorie di intervento
R1 - Restauro
R2 - Risanamento
conservativo
R3 - Ristrutturazione
R6 - Demolizione
senza ricostruzione
R7 - Nuova costruzione



SEZIONE 1: ELEMENTI IDENTIFICATIVI EDIFICIO

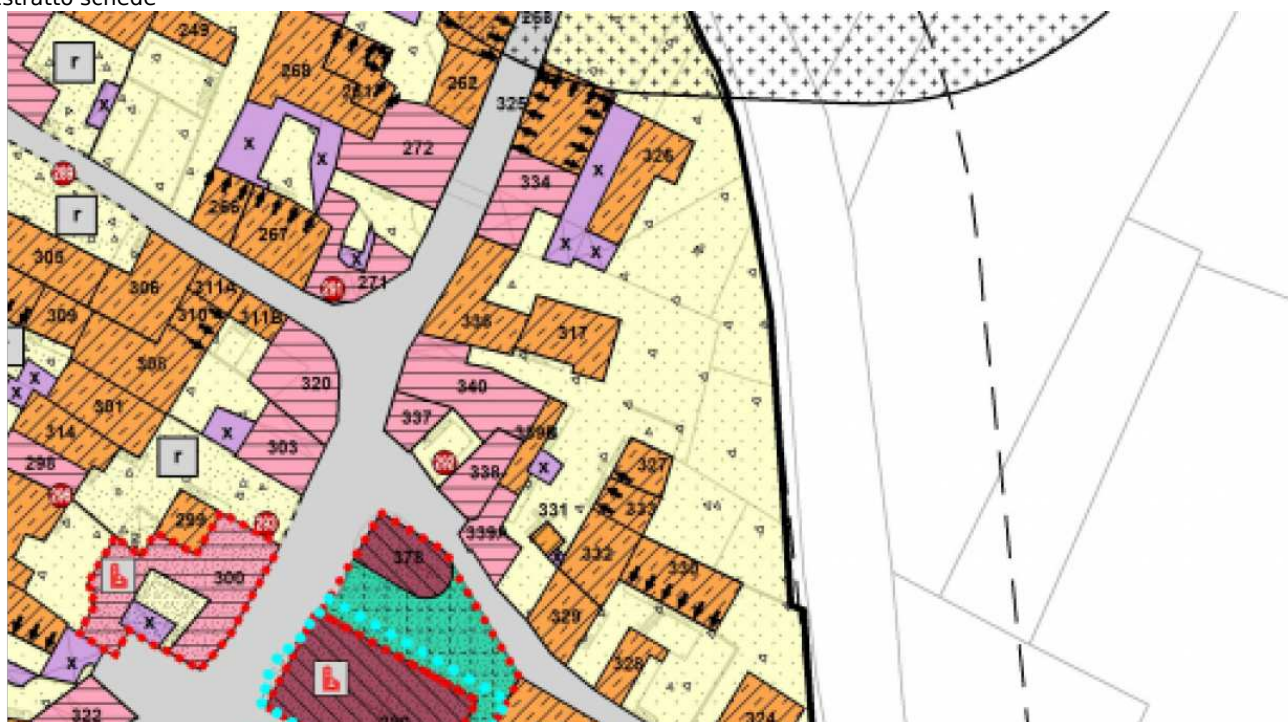
1. Caratteristiche identificative dell'edificio:

- 1.1 indirizzo e numero civico: Via Mazzola
- 1.2 frazione/località: Pilcante
- 1.3 comune catastale: Pilcante
- 1.4.1 particella edificiale: .186/3
- 1.4.2 particelle aggregate: ---
- 1.5 data del rilievo: Dicembre 2018

Estratto mappa catastale



Estratto schede





SEZIONE 2-7: ANALISI EDIFICIO

2. Caratteristiche generali del fabbricato:

- 2.1 numero piani fuori terra: 2
2.2 numero piani semi/interrati:
2.3 presenza di cornici: No materiale: ---
2.4 presenza scale esterne: Sì materiale: Legno
2.5 presenza elementi aggettanti: Sì materiale: Legno
2.6.0 materiale serramenti: Legno
2.6 tipologia elementi oscuranti: scuri materiale: Legno
2.7 materiale di finitura delle facciate: Intonaco
2.8 elementi decorativi in facciata: ---
2.9 materiale di finitura della copertura/tetto: ---
2.10 finitura sottogronda: No
2.11 presenza elementi decorativi sottogronda e tetto: No
2.12 stato di conservazione facciate: cattivo
2.13 stato di conservazione copertura/tetto: cattivo

Materiali

P - pietra
I - intonaco
C - calcestruzzo
L - legno
PA - pvc/alluminio

Elementi decorativi

F - foro rilevante
CP - capitello
T - targhe commemorative
D - dipinti/affreschi
L - lesena
M - cornici marcapiano

3. Utilizzo dell'edificio:

- 3.1 piano terra: R
3.2 primo piano: R
3.3 secondo piano: ---
3.4 terzo piano: ---
3.5 sottotetto: No

Utilizzi

R - residenza
U - uffici
N - negozi
P - esercizio pubblico
C - edificio religioso

4. Caratteristiche degli spazi di pertinenza:

- 4.1 tipologia dello spazio di pertinenza: ---
4.2 utilizzo dello spazio di pertinenza: ---

Pertinenze/utilizzi

C - cortile
P - partcheggio
G - giardino
O - orto
T - tettoia
B - barchessa
D - deposito
AP - altre pertinenze

5. Vincoli:

- 5.1 ---
5.1.1 ---
5.1.2 ---
5.1.3 ---

Pertinenze/utilizzi

C - cortile
P - partcheggio
G - giardino
O - orto
T - tettoia
B - barchessa
D - deposito
AP - altre pertinenze

6. Applicazione art. 105 LP 15/2015

- 6.1 Edificio soggetto: sopraelevazione max 1,00ml



6. Fotografie edificio:





7. Fotografie di particolari di rilievo:

SEZIONE 8: INDICAZIONI PROGETTUALI EDIFICIO

8. Indicazioni normative:

- 8.1 Categoria di intervento prevista per il fabbricato: R3
8.2 Interventi specifici ammessi:
8.3 Prescrizioni particolari: Nessuna
8.4 Categoria di intervento prevista per gli spazi di pertinenza: R3
8.5 Interventi specifici ammessi:
8.6 Prescrizioni particolari: Nessuna
8.7 Applicazione art. 105 L.P.15/2015:
Edificio soggetto: sopraelevazione max 1,00ml

Categorie di intervento
R1 - Restauro
R2 - Risanamento
conservativo
R3 - Ristrutturazione
R6 - Demolizione
senza ricostruzione
R7 - Nuova costruzione



SEZIONE 1: ELEMENTI IDENTIFICATIVI EDIFICIO

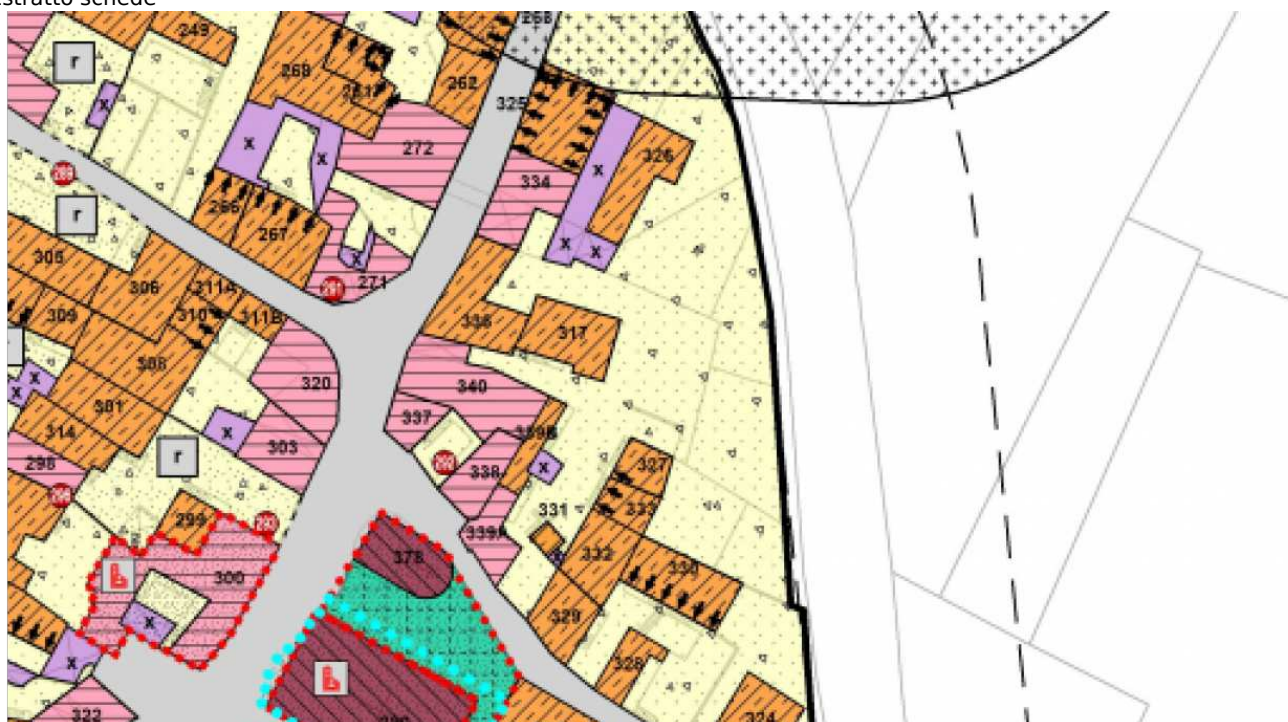
1. Caratteristiche identificative dell'edificio:

- 1.1 indirizzo e numero civico: Via S. Anna
- 1.2 frazione/località: Pilcante
- 1.3 comune catastale: Pilcante
- 1.4.1 particella edificiale: .184/2
- 1.4.2 particelle aggregate: ---
- 1.5 data del rilievo: Dicembre 2018

Estratto mappa catastale



Estratto schede





SEZIONE 2-7: ANALISI EDIFICIO

2. Caratteristiche generali del fabbricato:

- 2.1 numero piani fuori terra: 3
2.2 numero piani semi/interrati:
2.3 presenza di cornici: Sì materiale: P
2.4 presenza scale esterne: No materiale: ---
2.5 presenza elementi aggettanti: No materiale: ---
2.6.0 materiale serramenti: Legno
2.6 tipologia elementi oscuranti: scuri materiale: Legno
2.7 materiale di finitura delle facciate: Intonaco
2.8 elementi decorativi in facciata: ---
2.9 materiale di finitura della copertura/tetto: ---
2.10 finitura sottogronda: Sì
2.11 presenza elementi decorativi sottogronda e tetto: No
2.12 stato di conservazione facciate: buono
2.13 stato di conservazione copertura/tetto: buono

Materiali

- P - pietra
I - intonaco
C - calcestruzzo
L - legno
PA - pvc/alluminio

Elementi decorativi

- F - foro rilevante
CP - capitello
T - targhe commemorative
D - dipinti/affreschi
L - lesena
M - cornici marcapiano

3. Utilizzo dell'edificio:

- 3.1 piano terra: R
3.2 primo piano: R
3.3 secondo piano: R
3.4 terzo piano: ---
3.5 sottotetto: Sì

Utilizzi

- R - residenza
U - uffici
N - negozi
P - esercizio pubblico
C - edificio religioso

4. Caratteristiche degli spazi di pertinenza:

- 4.1 tipologia dello spazio di pertinenza: C
4.2 utilizzo dello spazio di pertinenza: R

Pertinenze/utilizzi

- C - cortile
P - partcheggio
G - giardino
O - orto
T - tettoia
B - barchessa
D - deposito
AP - altre pertinenze

5. Vincoli:

- 5.1 ---
5.1.1 ---
5.1.2 ---
5.1.3 ---

Pertinenze/utilizzi

- C - cortile
P - partcheggio
G - giardino
O - orto
T - tettoia
B - barchessa
D - deposito
AP - altre pertinenze

6. Applicazione art. 105 LP 15/2015

- 6.1 Edificio non soggetto



6. Fotografie edificio:





7. Fotografie di particolari di rilievo:

SEZIONE 8: INDICAZIONI PROGETTUALI EDIFICIO

8. Indicazioni normative:

- 8.1 Categoria di intervento prevista per il fabbricato: R2
8.2 Interventi specifici ammessi:
8.3 Prescrizioni particolari: Nessuna
8.4 Categoria di intervento prevista per gli spazi di pertinenza: R2
8.5 Interventi specifici ammessi:
8.6 Prescrizioni particolari: Nessuna
8.7 Applicazione art. 105 L.P.15/2015:
Edificio non soggetto

Categorie di intervento
R1 - Restauro
R2 - Risanamento
conservativo
R3 - Ristrutturazione
R6 - Demolizione
senza ricostruzione
R7 - Nuova costruzione

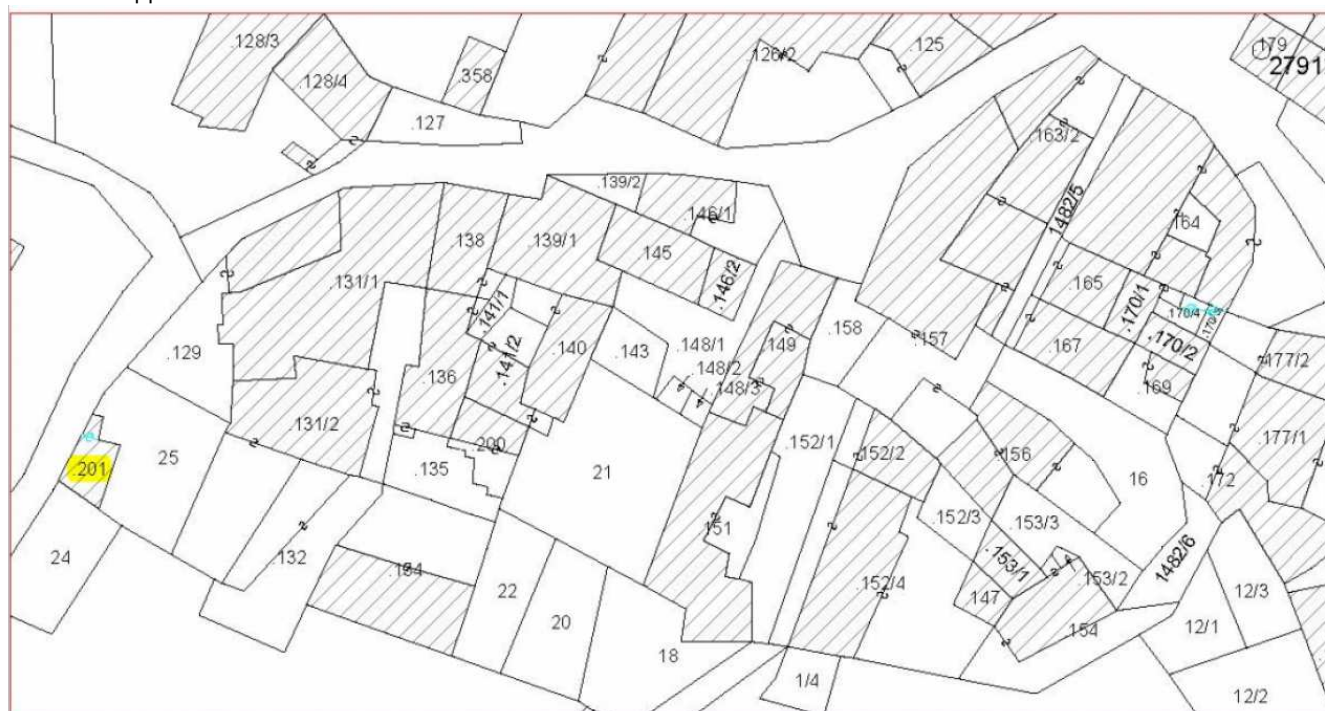


SEZIONE 1: ELEMENTI IDENTIFICATIVI EDIFICIO

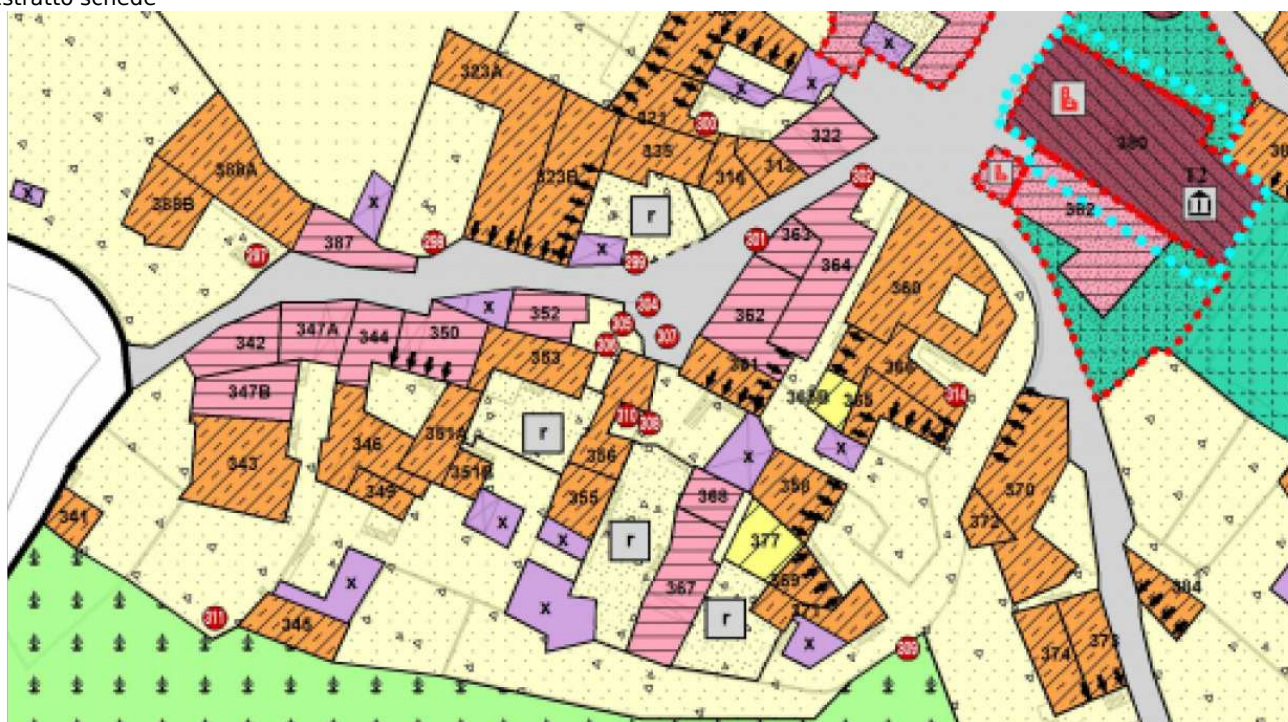
1. Caratteristiche identificative dell'edificio:

- 1.1 indirizzo e numero civico: Via Cavour
- 1.2 frazione/località: Pilcante
- 1.3 comune catastale: Pilcante
- 1.4.1 particella edificiale: .345
- 1.4.2 particelle aggregate: ---
- 1.5 data del rilievo: Dicembre 2018

Estratto mappa catastale



Estratto schede





SEZIONE 2-7: ANALISI EDIFICIO

2. Caratteristiche generali del fabbricato:

- 2.1 numero piani fuori terra: 1
2.2 numero piani semi/interrati:
2.3 presenza di cornici: No materiale: ---
2.4 presenza scale esterne: No materiale: ---
2.5 presenza elementi aggettanti: No materiale: ---
2.6.0 materiale serramenti: Legno
2.6 tipologia elementi oscuranti: scuri materiale: Legno
2.7 materiale di finitura delle facciate: intonaco
2.8 elementi decorativi in facciata: ---
2.9 materiale di finitura della copertura/tetto: ---
2.10 finitura sottogronda: No
2.11 presenza elementi decorativi sottogronda e tetto: No
2.12 stato di conservazione facciate: sufficiente
2.13 stato di conservazione copertura/tetto: sufficiente

Materiali

- P - pietra
I - intonaco
C - calcestruzzo
L - legno
PA - pvc/alluminio

Elementi decorativi

- F - foro rilevante
CP - capitello
T - targhe commemorative
D - dipinti/affreschi
L - lesena
M - cornici marcapiano

3. Utilizzo dell'edificio:

- 3.1 piano terra: R
3.2 primo piano: ---
3.3 secondo piano: ---
3.4 terzo piano: ---
3.5 sottotetto: No

Utilizzi

- R - residenza
U - uffici
N - negozi
P - esercizio pubblico
C - edificio religioso

4. Caratteristiche degli spazi di pertinenza:

- 4.1 tipologia dello spazio di pertinenza: ---
4.2 utilizzo dello spazio di pertinenza: ---

Pertinenze/utilizzi

- C - cortile
P - partcheggio
G - giardino
O - orto
T - tettoia
B - barchessa
D - deposito
AP - altre pertinenze

5. Vincoli:

- 5.1 ---
5.1.1 ---
5.1.2 ---
5.1.3 ---

Pertinenze/utilizzi

- C - cortile
P - partcheggio
G - giardino
O - orto
T - tettoia
B - barchessa
D - deposito
AP - altre pertinenze

6. Applicazione art. 105 LP 15/2015

- 6.1 Edificio soggetto: sopraelevazione max 1,00ml



6. Fotografie edificio:





7. Fotografie di particolari di rilievo:

SEZIONE 8: INDICAZIONI PROGETTUALI EDIFICIO

8. Indicazioni normative:

- 8.1 Categoria di intervento prevista per il fabbricato: R3
8.2 Interventi specifici ammessi:
8.3 Prescrizioni particolari: Nessuna
8.4 Categoria di intervento prevista per gli spazi di pertinenza: R3
8.5 Interventi specifici ammessi:
8.6 Prescrizioni particolari: Nessuna
8.7 Applicazione art. 105 L.P.15/2015:
Edificio soggetto: sopraelevazione max 1,00ml

Categorie di intervento
R1 - Restauro
R2 - Risanamento
conservativo
R3 - Ristrutturazione
R6 - Demolizione
senza ricostruzione
R7 - Nuova costruzione

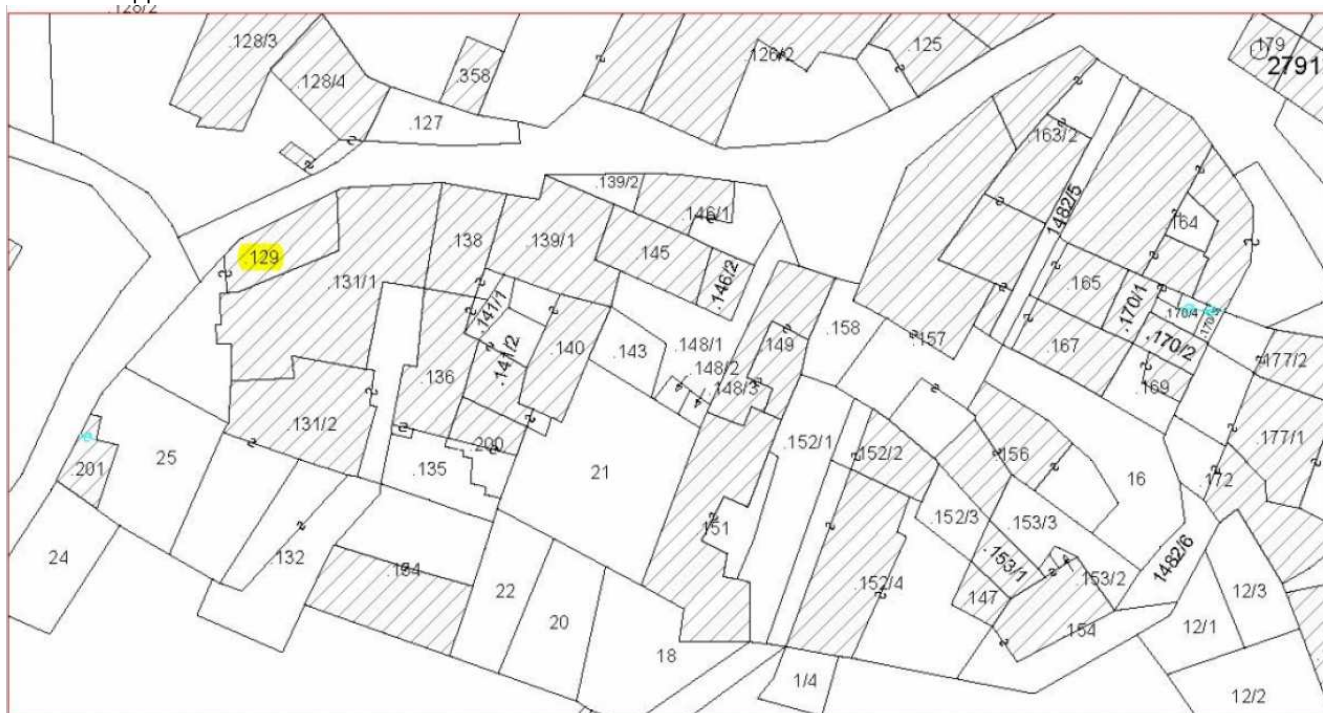


SEZIONE 1: ELEMENTI IDENTIFICATIVI EDIFICIO

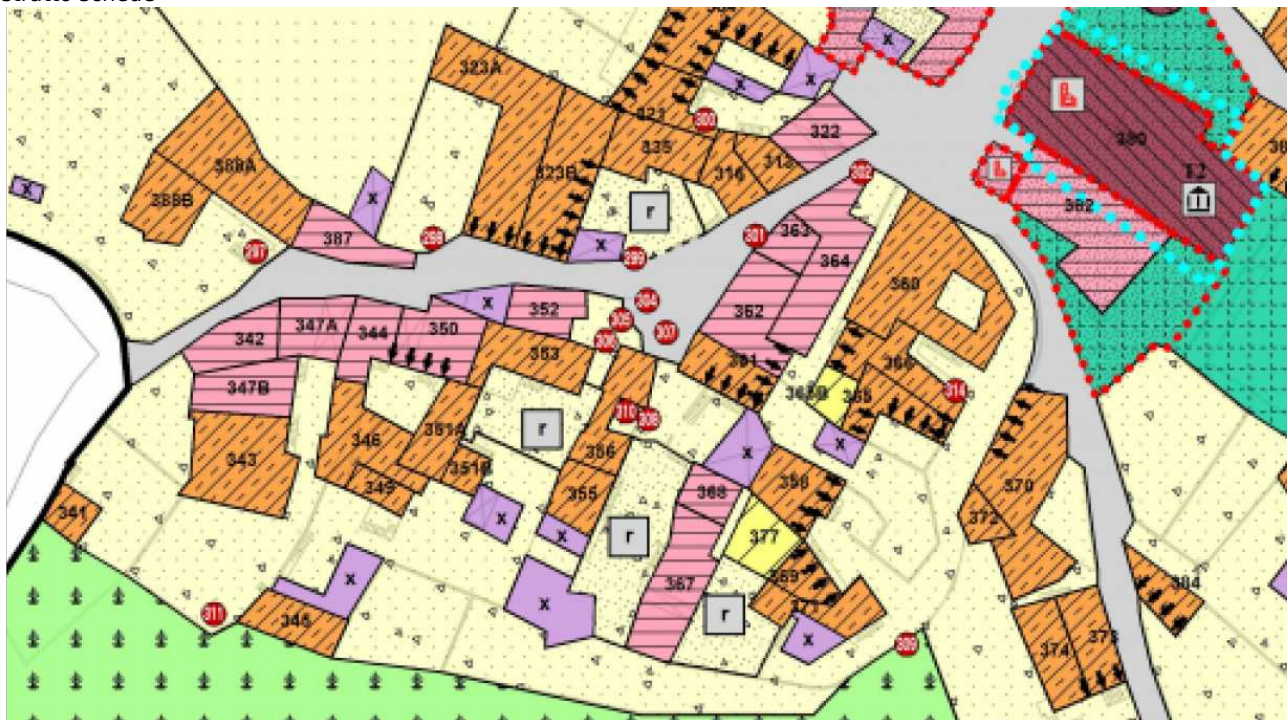
1. Caratteristiche identificative dell'edificio:

- 1.1 indirizzo e numero civico: Via Cavour
- 1.2 frazione/località: Pilcante
- 1.3 comune catastale: Pilcante
- 1.4.1 particella edificiale: 129
- 1.4.2 particelle aggregate: ---
- 1.5 data del rilievo: Dicembre 2018

Estratto mappa catastale



Estratto schede





SEZIONE 2-7: ANALISI EDIFICIO

2. Caratteristiche generali del fabbricato:

- 2.1 numero piani fuori terra: 3
2.2 numero piani semi/interrati:
2.3 presenza di cornici: Sì materiale: P
2.4 presenza scale esterne: No materiale: ---
2.5 presenza elementi aggettanti: No materiale: ---
2.6.0 materiale serramenti: Legno
2.6 tipologia elementi oscuranti: scuri materiale: Legno
2.7 materiale di finitura delle facciate: Intonaco
2.8 elementi decorativi in facciata: ---
2.9 materiale di finitura della copertura/tetto: ---
2.10 finitura sottogronda: No
2.11 presenza elementi decorativi sottogronda e tetto: No
2.12 stato di conservazione facciate: cattivo
2.13 stato di conservazione copertura/tetto: cattivo

Materiali

- P - pietra
I - intonaco
C - calcestruzzo
L - legno
PA - pvc/alluminio

Elementi decorativi

- F - foro rilevante
CP - capitello
T - targhe commemorative
D - dipinti/affreschi
L - lesena
M - cornici marcapiano

3. Utilizzo dell'edificio:

- 3.1 piano terra: R
3.2 primo piano: R
3.3 secondo piano: R
3.4 terzo piano: ---
3.5 sottotetto: Sì

Utilizzi

- R - residenza
U - uffici
N - negozi
P - esercizio pubblico
C - edificio religioso

4. Caratteristiche degli spazi di pertinenza:

- 4.1 tipologia dello spazio di pertinenza: C
4.2 utilizzo dello spazio di pertinenza: R

Pertinenze/utilizzi

- C - cortile
P - partcheggio
G - giardino
O - orto
T - tettoia
B - barchessa
D - deposito
AP - altre pertinenze

5. Vincoli:

- 5.1 ---
5.1.1 ---
5.1.2 ---
5.1.3 ---

Pertinenze/utilizzi

- C - cortile
P - partcheggio
G - giardino
O - orto
T - tettoia
B - barchessa
D - deposito
AP - altre pertinenze

6. Applicazione art. 105 LP 15/2015

- 6.1 Edificio non soggetto



6. Fotografie edificio:





7. Fotografie di particolari di rilievo:

SEZIONE 8: INDICAZIONI PROGETTUALI EDIFICIO

8. Indicazioni normative:

- 8.1 Categoria di intervento prevista per il fabbricato: R2
8.2 Interventi specifici ammessi:
8.3 Prescrizioni particolari: Nessuna
8.4 Categoria di intervento prevista per gli spazi di pertinenza: R2
8.5 Interventi specifici ammessi:
8.6 Prescrizioni particolari: Nessuna
8.7 Applicazione art. 105 L.P.15/2015:
Edificio non soggetto

Categorie di intervento
R1 - Restauro
R2 - Risanamento
conservativo
R3 - Ristrutturazione
R6 - Demolizione
senza ricostruzione
R7 - Nuova costruzione



SEZIONE 1: ELEMENTI IDENTIFICATIVI EDIFICIO

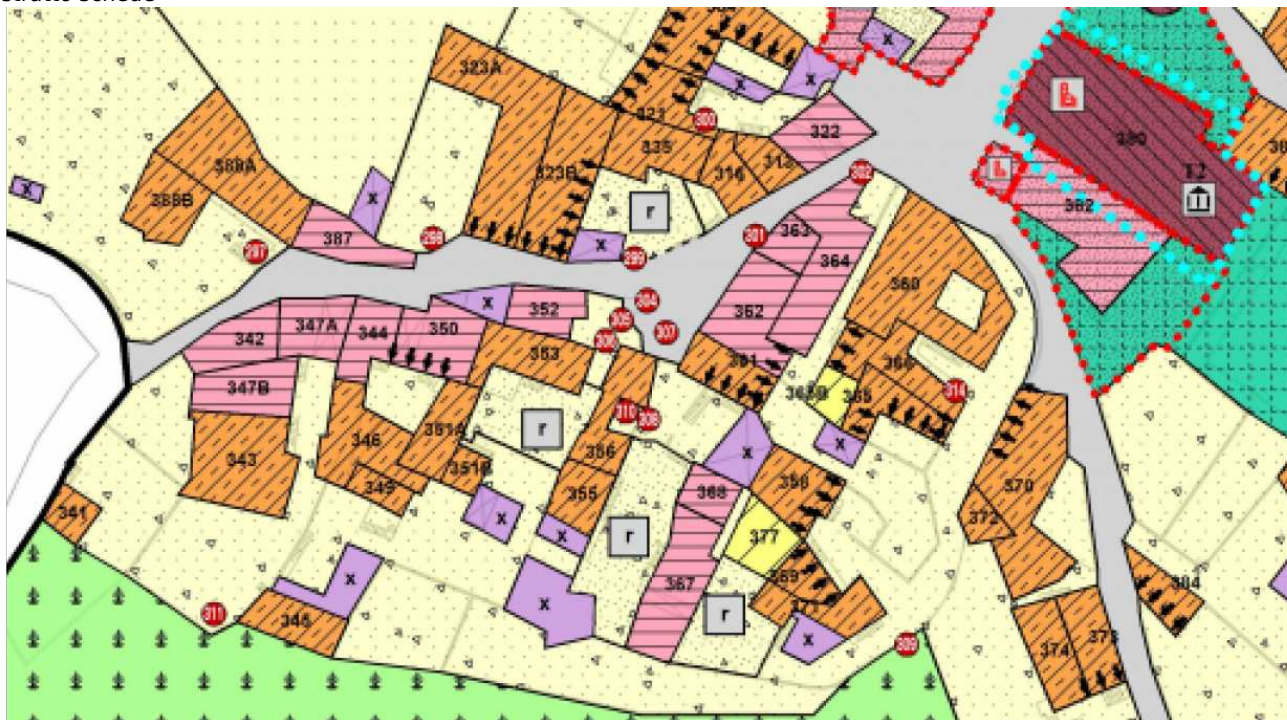
1. Caratteristiche identificative dell'edificio:

- 1.1 indirizzo e numero civico: Via Cavour
- 1.2 frazione/località: Pilcante
- 1.3 comune catastale: Pilcante
- 1.4.1 particella edificiale: .131/2
- 1.4.2 particelle aggregate: ---
- 1.5 data del rilievo: Dicembre 2018

Estratto mappa catastale



Estratto schede





SEZIONE 2-7: ANALISI EDIFICIO

2. Caratteristiche generali del fabbricato:

- 2.1 numero piani fuori terra: 3
2.2 numero piani semi/interrati:
2.3 presenza di cornici: Sì materiale: P
2.4 presenza scale esterne: No materiale: ---
2.5 presenza elementi aggettanti: No materiale: ---
2.6.0 materiale serramenti: Legno
2.6 tipologia elementi oscuranti: scuri materiale: Legno
2.7 materiale di finitura delle facciate: Intonaco
2.8 elementi decorativi in facciata: ---
2.9 materiale di finitura della copertura/tetto: ---
2.10 finitura sottogronda: No
2.11 presenza elementi decorativi sottogronda e tetto: No
2.12 stato di conservazione facciate: buono
2.13 stato di conservazione copertura/tetto: buono

Materiali

- P - pietra
I - intonaco
C - calcestruzzo
L - legno
PA - pvc/alluminio

Elementi decorativi

- F - foro rilevante
CP - capitello
T - targhe commemorative
D - dipinti/affreschi
L - lesena
M - cornici marcapiano

3. Utilizzo dell'edificio:

- 3.1 piano terra: R
3.2 primo piano: R
3.3 secondo piano: R
3.4 terzo piano: ---
3.5 sottotetto: Sì

Utilizzi

- R - residenza
U - uffici
N - negozi
P - esercizio pubblico
C - edificio religioso

4. Caratteristiche degli spazi di pertinenza:

- 4.1 tipologia dello spazio di pertinenza: C
4.2 utilizzo dello spazio di pertinenza: R

Pertinenze/utilizzi

- C - cortile
P - partcheggio
G - giardino
O - orto
T - tettoia
B - barchessa
D - deposito
AP - altre pertinenze

5. Vincoli:

- 5.1 ---
5.1.1 ---
5.1.2 ---
5.1.3 ---

Pertinenze/utilizzi

- C - cortile
P - partcheggio
G - giardino
O - orto
T - tettoia
B - barchessa
D - deposito
AP - altre pertinenze

6. Applicazione art. 105 LP 15/2015

- 6.1 Edificio soggetto: sopraelevazione max 1,00ml



6. Fotografie edificio:





7. Fotografie di particolari di rilievo:

SEZIONE 8: INDICAZIONI PROGETTUALI EDIFICIO

8. Indicazioni normative:

- 8.1 Categoria di intervento prevista per il fabbricato: R3
8.2 Interventi specifici ammessi:
8.3 Prescrizioni particolari: Nessuna
8.4 Categoria di intervento prevista per gli spazi di pertinenza: R3
8.5 Interventi specifici ammessi:
8.6 Prescrizioni particolari: Nessuna
8.7 Applicazione art. 105 L.P.15/2015:
Edificio soggetto: sopraelevazione max 1,00ml

Categorie di intervento
R1 - Restauro
R2 - Risanamento
conservativo
R3 - Ristrutturazione
R6 - Demolizione
senza ricostruzione
R7 - Nuova costruzione

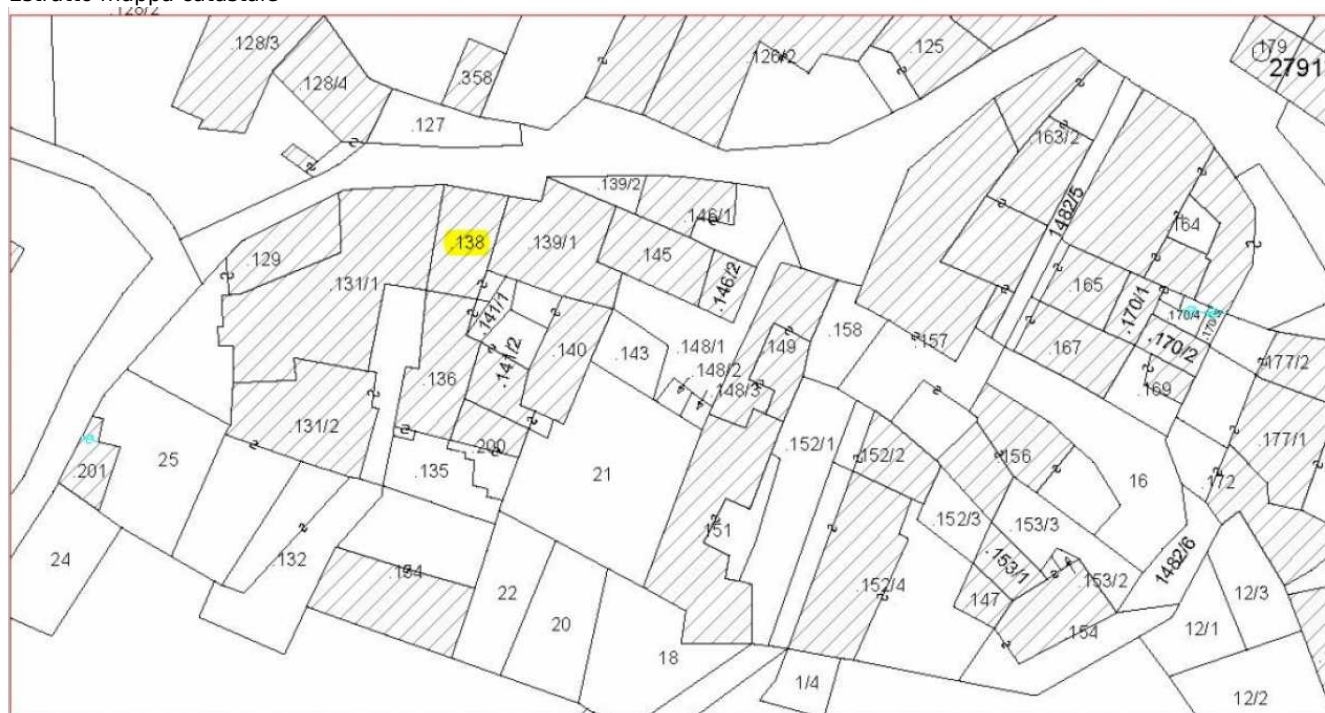


SEZIONE 1: ELEMENTI IDENTIFICATIVI EDIFICIO

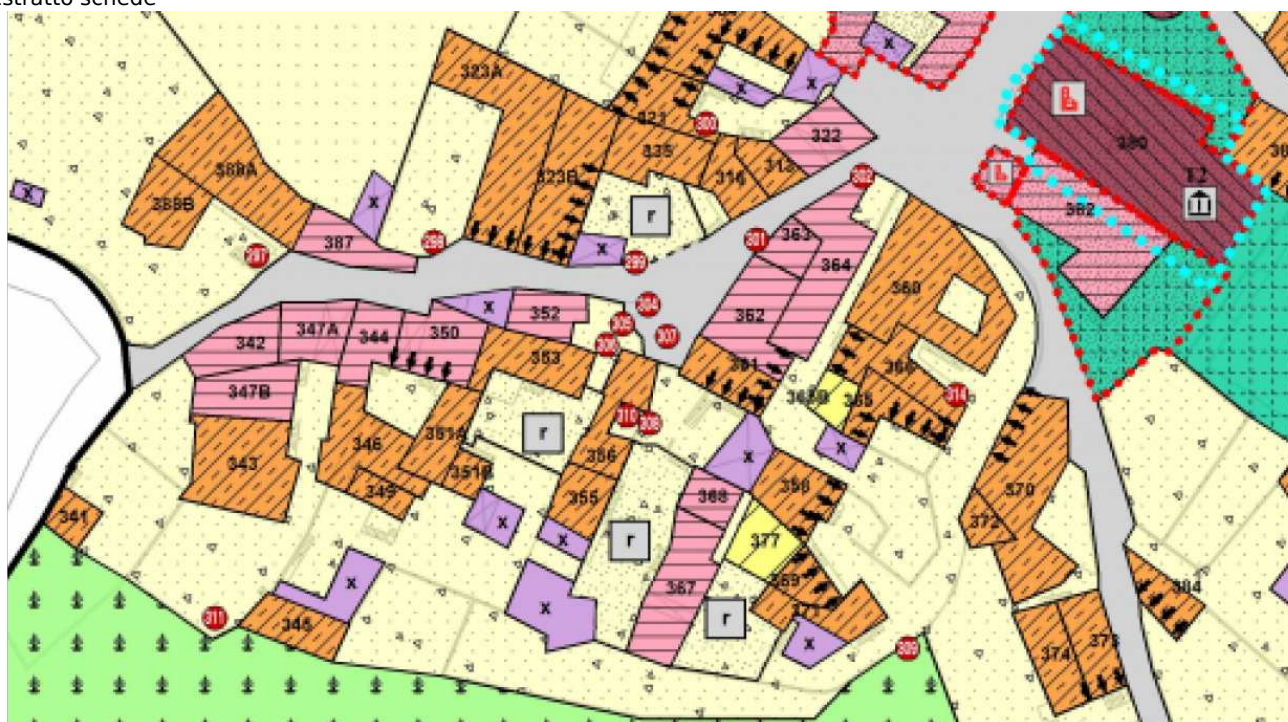
1. Caratteristiche identificative dell'edificio:

- 1.1 indirizzo e numero civico: Via Cavour
- 1.2 frazione/località: Pilcante
- 1.3 comune catastale: Pilcante
- 1.4.1 particella edificiale: 138
- 1.4.2 particelle aggregate: ---
- 1.5 data del rilievo: Dicembre 2018

Estratto mappa catastale



Estratto schede





SEZIONE 2-7: ANALISI EDIFICIO

2. Caratteristiche generali del fabbricato:

- 2.1 numero piani fuori terra: 3
2.2 numero piani semi/interrati:
2.3 presenza di cornici: No materiale: ---
2.4 presenza scale esterne: No materiale: ---
2.5 presenza elementi aggettanti: No materiale: ---
2.6.0 materiale serramenti: Legno
2.6 tipologia elementi oscuranti: scuri materiale: Legno
2.7 materiale di finitura delle facciate: Intonaco
2.8 elementi decorativi in facciata: ---
2.9 materiale di finitura della copertura/tetto: ---
2.10 finitura sottogronda: No
2.11 presenza elementi decorativi sottogronda e tetto: No
2.12 stato di conservazione facciate: discreto
2.13 stato di conservazione copertura/tetto: discreto

Materiali

- P - pietra
I - intonaco
C - calcestruzzo
L - legno
PA - pvc/alluminio

Elementi decorativi

- F - foro rilevante
CP - capitello
T - targhe commemorative
D - dipinti/affreschi
L - lesena
M - cornici marcapiano

3. Utilizzo dell'edificio:

- 3.1 piano terra: R
3.2 primo piano: R
3.3 secondo piano: R
3.4 terzo piano: ---
3.5 sottotetto: Sì

Utilizzi

- R - residenza
U - uffici
N - negozi
P - esercizio pubblico
C - edificio religioso

4. Caratteristiche degli spazi di pertinenza:

- 4.1 tipologia dello spazio di pertinenza: C
4.2 utilizzo dello spazio di pertinenza: R

Pertinenze/utilizzi

- C - cortile
P - partcheggio
G - giardino
O - orto
T - tettoia
B - barchessa
D - deposito
AP - altre pertinenze

5. Vincoli:

- 5.1 ---
5.1.1 ---
5.1.2 ---
5.1.3 ---

Pertinenze/utilizzi

- C - cortile
P - partcheggio
G - giardino
O - orto
T - tettoia
B - barchessa
D - deposito
AP - altre pertinenze

6. Applicazione art. 105 LP 15/2015

- 6.1 Edificio soggetto: sopraelevazione max 1,00ml



6. Fotografie edificio:





7. Fotografie di particolari di rilievo:

SEZIONE 8: INDICAZIONI PROGETTUALI EDIFICIO

8. Indicazioni normative:

- 8.1 Categoria di intervento prevista per il fabbricato: R2
8.2 Interventi specifici ammessi:
8.3 Prescrizioni particolari: Nessuna
8.4 Categoria di intervento prevista per gli spazi di pertinenza: R2
8.5 Interventi specifici ammessi:
8.6 Prescrizioni particolari: Nessuna
8.7 Applicazione art. 105 L.P.15/2015:
Edificio soggetto: sopraelevazione max 1,00ml

Categorie di intervento
R1 - Restauro
R2 - Risanamento
conservativo
R3 - Ristrutturazione
R6 - Demolizione
senza ricostruzione
R7 - Nuova costruzione



SEZIONE 1: ELEMENTI IDENTIFICATIVI EDIFICIO

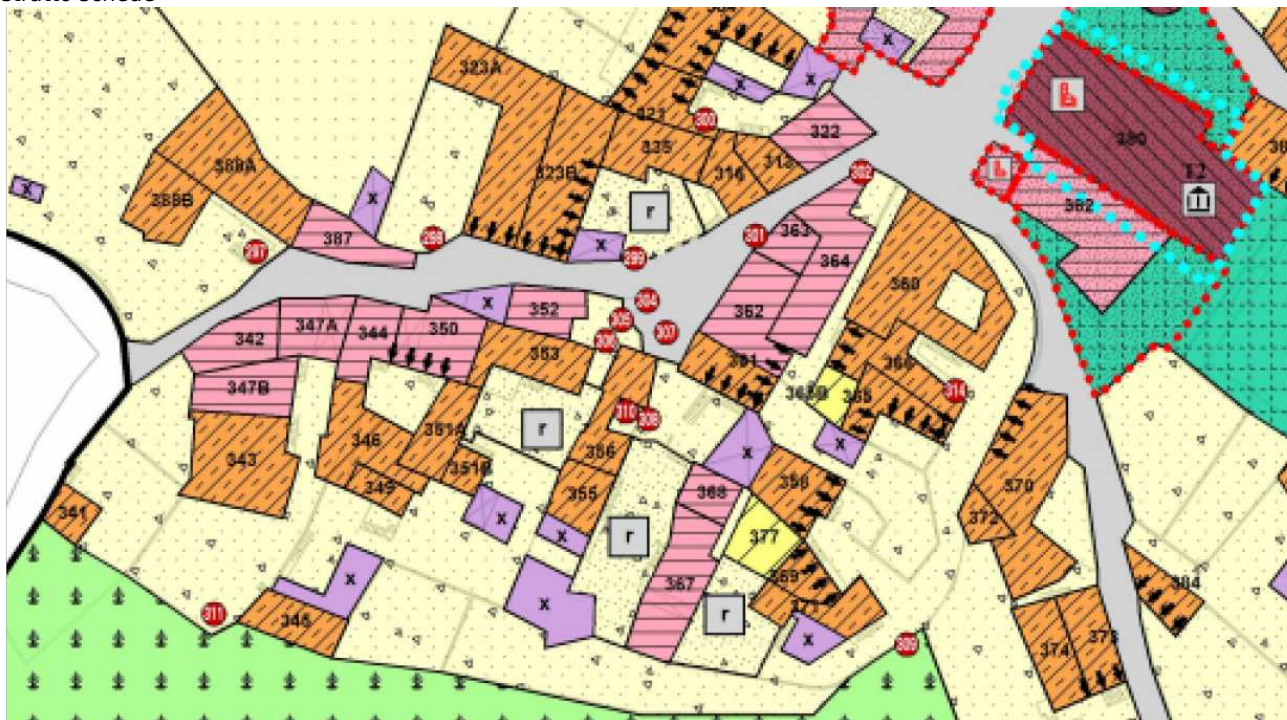
1. Caratteristiche identificative dell'edificio:

- 1.1 indirizzo e numero civico: Via Cavour
- 1.2 frazione/località: Pilcante
- 1.3 comune catastale: Pilcante
- 1.4.1 particella edificiale: 134
- 1.4.2 particelle aggregate: ---
- 1.5 data del rilievo: Dicembre 2018

Estratto mappa catastale



Estratto schede





SEZIONE 2-7: ANALISI EDIFICIO

2. Caratteristiche generali del fabbricato:

- 2.1 numero piani fuori terra: 3
2.2 numero piani semi/interrati:
2.3 presenza di cornici: Sì materiale: P
2.4 presenza scale esterne: No materiale: ---
2.5 presenza elementi aggettanti: No materiale: ---
2.6.0 materiale serramenti: Legno
2.6 tipologia elementi oscuranti: scuri materiale: Legno
2.7 materiale di finitura delle facciate: Intonaco
2.8 elementi decorativi in facciata: ---
2.9 materiale di finitura della copertura/tetto: ---
2.10 finitura sottogronda: Sì
2.11 presenza elementi decorativi sottogronda e tetto: No
2.12 stato di conservazione facciate: buono
2.13 stato di conservazione copertura/tetto: buono

Materiali

P - pietra
I - intonaco
C - calcestruzzo
L - legno
PA - pvc/alluminio

Elementi decorativi

F - foro rilevante
CP - capitello
T - targhe commemorative
D - dipinti/affreschi
L - lesena
M - cornici marcapiano

3. Utilizzo dell'edificio:

- 3.1 piano terra: R
3.2 primo piano: R
3.3 secondo piano: R
3.4 terzo piano: ---
3.5 sottotetto: Sì

Utilizzi

R - residenza
U - uffici
N - negozi
P - esercizio pubblico
C - edificio religioso

4. Caratteristiche degli spazi di pertinenza:

- 4.1 tipologia dello spazio di pertinenza: C
4.2 utilizzo dello spazio di pertinenza: R

Pertinenze/utilizzi

C - cortile
P - partcheggio
G - giardino
O - orto
T - tettoia
B - barchessa
D - deposito
AP - altre pertinenze

5. Vincoli:

- 5.1 ---
5.1.1 ---
5.1.2 ---
5.1.3 ---

Pertinenze/utilizzi

C - cortile
P - partcheggio
G - giardino
O - orto
T - tettoia
B - barchessa
D - deposito
AP - altre pertinenze

6. Applicazione art. 105 LP 15/2015

Edificio soggetto: sopraelevazione max 1,00ml



6. Fotografie edificio:





7. Fotografie di particolari di rilievo:

SEZIONE 8: INDICAZIONI PROGETTUALI EDIFICIO

8. Indicazioni normative:

- 8.1 Categoria di intervento prevista per il fabbricato: R3
8.2 Interventi specifici ammessi:
8.3 Prescrizioni particolari: Nessuna
8.4 Categoria di intervento prevista per gli spazi di pertinenza: R3
8.5 Interventi specifici ammessi:
8.6 Prescrizioni particolari: Nessuna
8.7 Applicazione art. 105 L.P.15/2015:
Edificio soggetto: sopraelevazione max 1,00ml

Categorie di intervento
R1 - Restauro
R2 - Risanamento
conservativo
R3 - Ristrutturazione
R6 - Demolizione
senza ricostruzione
R7 - Nuova costruzione



SEZIONE 1: ELEMENTI IDENTIFICATIVI EDIFICIO

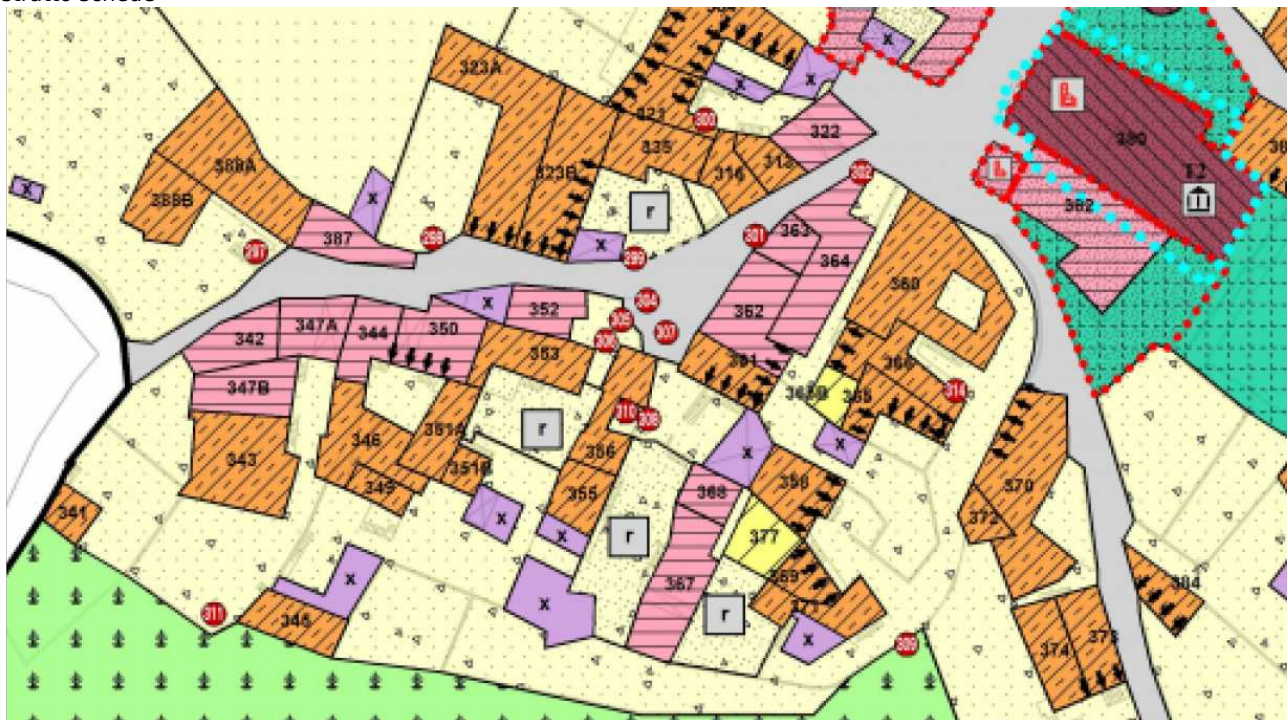
1. Caratteristiche identificative dell'edificio:

- 1.1 indirizzo e numero civico: Via Cavour
- 1.2 frazione/località: Pilcante
- 1.3 comune catastale: Pilcante
- 1.4.1 particella edificiale: .136
- 1.4.2 particelle aggregate: .141/2
- 1.5 data del rilievo: Dicembre 2018

Estratto mappa catastale



Estratto schede





SEZIONE 2-7: ANALISI EDIFICIO

2. Caratteristiche generali del fabbricato:

- 2.1 numero piani fuori terra: 2
2.2 numero piani semi/interrati:
2.3 presenza di cornici: Sì materiale: P
2.4 presenza scale esterne: No materiale: ---
2.5 presenza elementi aggettanti: Sì materiale: Legno
2.6.0 materiale serramenti: Legno
2.6 tipologia elementi oscuranti: scuri materiale: Legno
2.7 materiale di finitura delle facciate: Intonaco
2.8 elementi decorativi in facciata: ---
2.9 materiale di finitura della copertura/tetto: ---
2.10 finitura sottogronda: No
2.11 presenza elementi decorativi sottogronda e tetto: No
2.12 stato di conservazione facciate: sufficiente
2.13 stato di conservazione copertura/tetto: sufficiente

Materiali

- P - pietra
I - intonaco
C - calcestruzzo
L - legno
PA - pvc/alluminio

Elementi decorativi

- F - foro rilevante
CP - capitello
T - targhe commemorative
D - dipinti/affreschi
L - lesena
M - cornici marcapiano

3. Utilizzo dell'edificio:

- 3.1 piano terra: R
3.2 primo piano: R
3.3 secondo piano: ---
3.4 terzo piano: ---
3.5 sottotetto: Sì

Utilizzi

- R - residenza
U - uffici
N - negozi
P - esercizio pubblico
C - edificio religioso

4. Caratteristiche degli spazi di pertinenza:

- 4.1 tipologia dello spazio di pertinenza: C
4.2 utilizzo dello spazio di pertinenza: R

Pertinenze/utilizzi

- C - cortile
P - partcheggio
G - giardino
O - orto
T - tettoia
B - barchessa
D - deposito
AP - altre pertinenze

5. Vincoli:

- 5.1 ---
5.1.1 ---
5.1.2 ---
5.1.3 ---

Pertinenze/utilizzi

- C - cortile
P - partcheggio
G - giardino
O - orto
T - tettoia
B - barchessa
D - deposito
AP - altre pertinenze

6. Applicazione art. 105 LP 15/2015

- 6.1 Edificio soggetto: sopraelevazione max 1,00ml



6. Fotografie edificio:





7. Fotografie di particolari di rilievo:

SEZIONE 8: INDICAZIONI PROGETTUALI EDIFICIO

8. Indicazioni normative:

- 8.1 Categoria di intervento prevista per il fabbricato: R3
8.2 Interventi specifici ammessi:
8.3 Prescrizioni particolari: Nessuna
8.4 Categoria di intervento prevista per gli spazi di pertinenza: R3
8.5 Interventi specifici ammessi:
8.6 Prescrizioni particolari: Nessuna
8.7 Applicazione art. 105 L.P.15/2015:
Edificio soggetto: sopraelevazione max 1,00ml

Categorie di intervento
R1 - Restauro
R2 - Risanamento
conservativo
R3 - Ristrutturazione
R6 - Demolizione
senza ricostruzione
R7 - Nuova costruzione

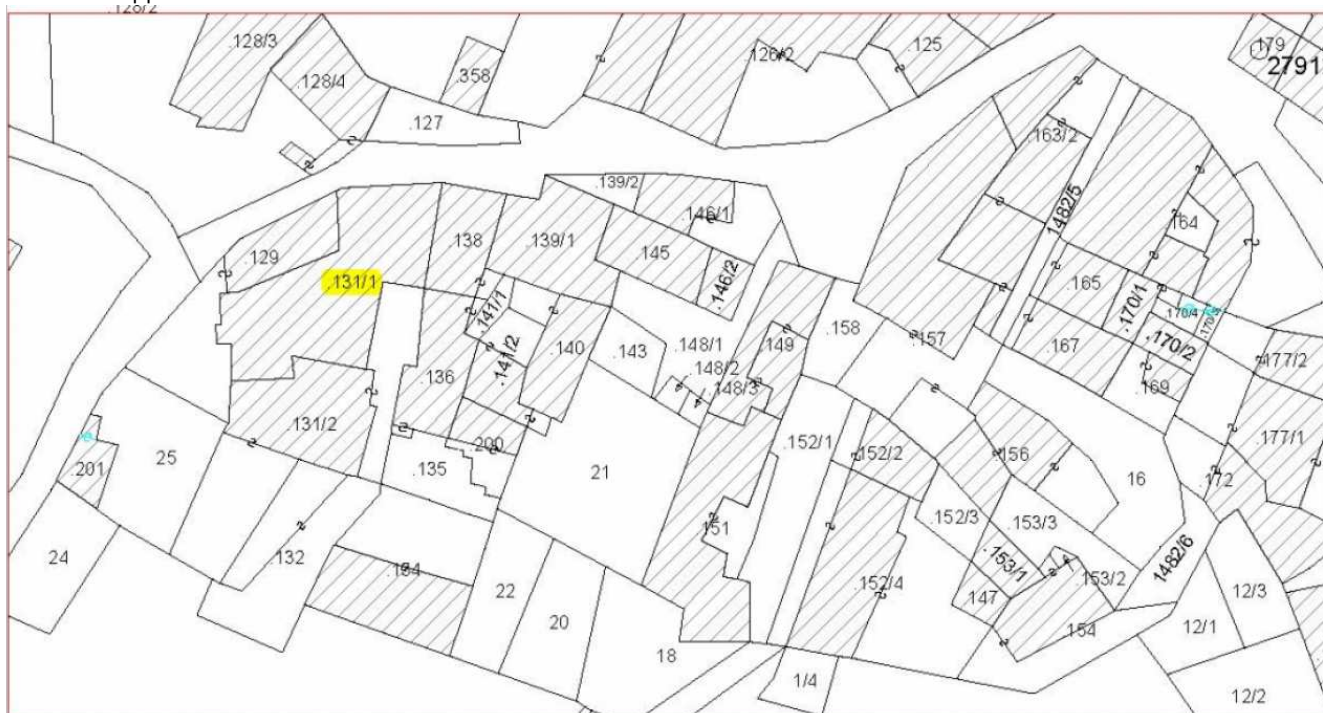


SEZIONE 1: ELEMENTI IDENTIFICATIVI EDIFICIO

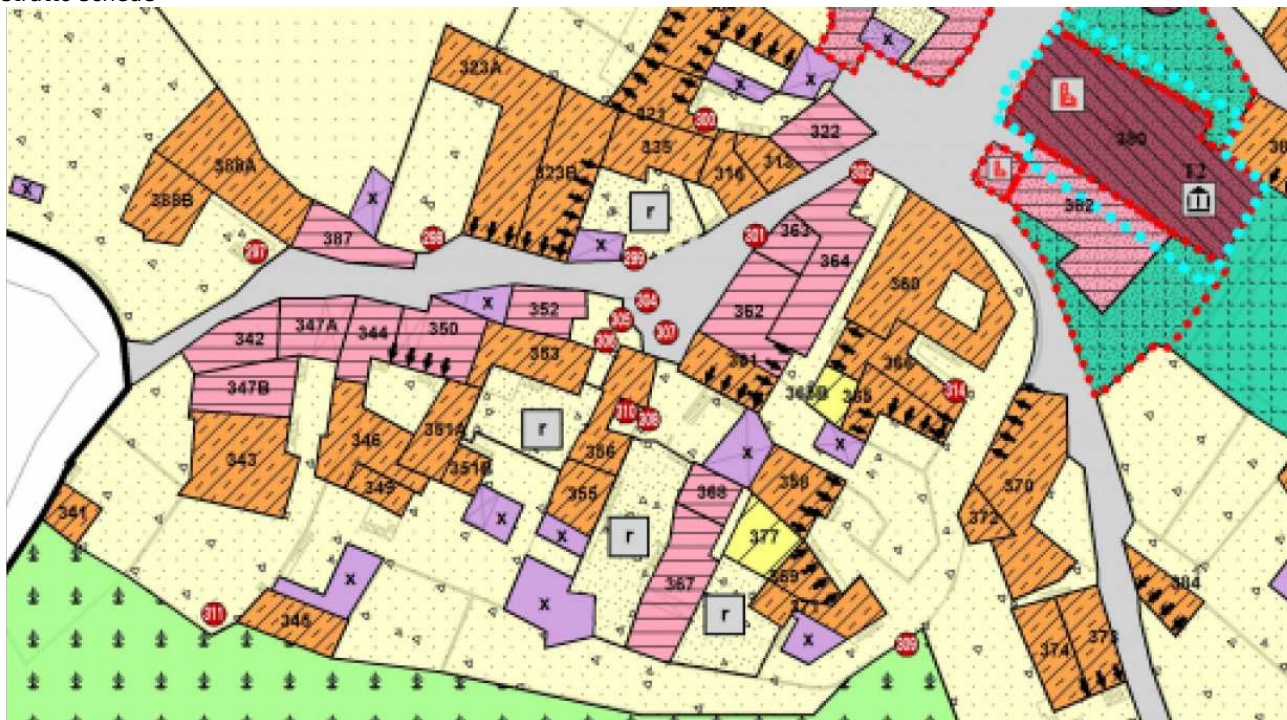
1. Caratteristiche identificative dell'edificio:

- 1.1 indirizzo e numero civico: Via Cavour
- 1.2 frazione/località: Pilcante
- 1.3 comune catastale: Pilcante
- 1.4.1 particella edificiale: .131/1
- 1.4.2 particelle aggregate: ---
- 1.5 data del rilievo: Dicembre 2018

Estratto mappa catastale



Estratto schede





SEZIONE 2-7: ANALISI EDIFICIO

2. Caratteristiche generali del fabbricato:

- 2.1 numero piani fuori terra: 3
2.2 numero piani semi/interrati:
2.3 presenza di cornici: Sì materiale: P
2.4 presenza scale esterne: No materiale: ---
2.5 presenza elementi aggettanti: No materiale: ---
2.6.0 materiale serramenti: Legno
2.6 tipologia elementi oscuranti: scuri materiale: Legno
2.7 materiale di finitura delle facciate: Intonaco
2.8 elementi decorativi in facciata: ---
2.9 materiale di finitura della copertura/tetto: ---
2.10 finitura sottogronda: Sì
2.11 presenza elementi decorativi sottogronda e tetto: No
2.12 stato di conservazione facciate: discreto
2.13 stato di conservazione copertura/tetto: discreto

Materiali

- P - pietra
I - intonaco
C - calcestruzzo
L - legno
PA - pvc/alluminio

Elementi decorativi

- F - foro rilevante
CP - capitello
T - targhe commemorative
D - dipinti/affreschi
L - lesena
M - cornici marcapiano

3. Utilizzo dell'edificio:

- 3.1 piano terra: R
3.2 primo piano: R
3.3 secondo piano: R
3.4 terzo piano: ---
3.5 sottotetto: Sì

Utilizzi

- R - residenza
U - uffici
N - negozi
P - esercizio pubblico
C - edificio religioso

4. Caratteristiche degli spazi di pertinenza:

- 4.1 tipologia dello spazio di pertinenza: ---
4.2 utilizzo dello spazio di pertinenza: ---

Pertinenze/utilizzi

- C - cortile
P - partcheggio
G - giardino
O - orto
T - tettoia
B - barchessa
D - deposito
AP - altre pertinenze

5. Vincoli:

- 5.1 ---
5.1.1 ---
5.1.2 ---
5.1.3 ---

Pertinenze/utilizzi

- C - cortile
P - partcheggio
G - giardino
O - orto
T - tettoia
B - barchessa
D - deposito
AP - altre pertinenze

6. Applicazione art. 105 LP 15/2015

- 6.1 Edificio non soggetto



6. Fotografie edificio:





7. Fotografie di particolari di rilievo:



SEZIONE 8: INDICAZIONI PROGETTUALI EDIFICIO

8. Indicazioni normative:

- 8.1 Categoria di intervento prevista per il fabbricato: R2
8.2 Interventi specifici ammessi:
8.3 Prescrizioni particolari: Nessuna
8.4 Categoria di intervento prevista per gli spazi di pertinenza: R2
8.5 Interventi specifici ammessi:
8.6 Prescrizioni particolari: Nessuna
8.7 Applicazione art. 105 L.P.15/2015:
Edificio non soggetto

Categorie di intervento
R1 - Restauro
R2 - Risanamento
conservativo
R3 - Ristrutturazione
R6 - Demolizione
senza ricostruzione
R7 - Nuova costruzione

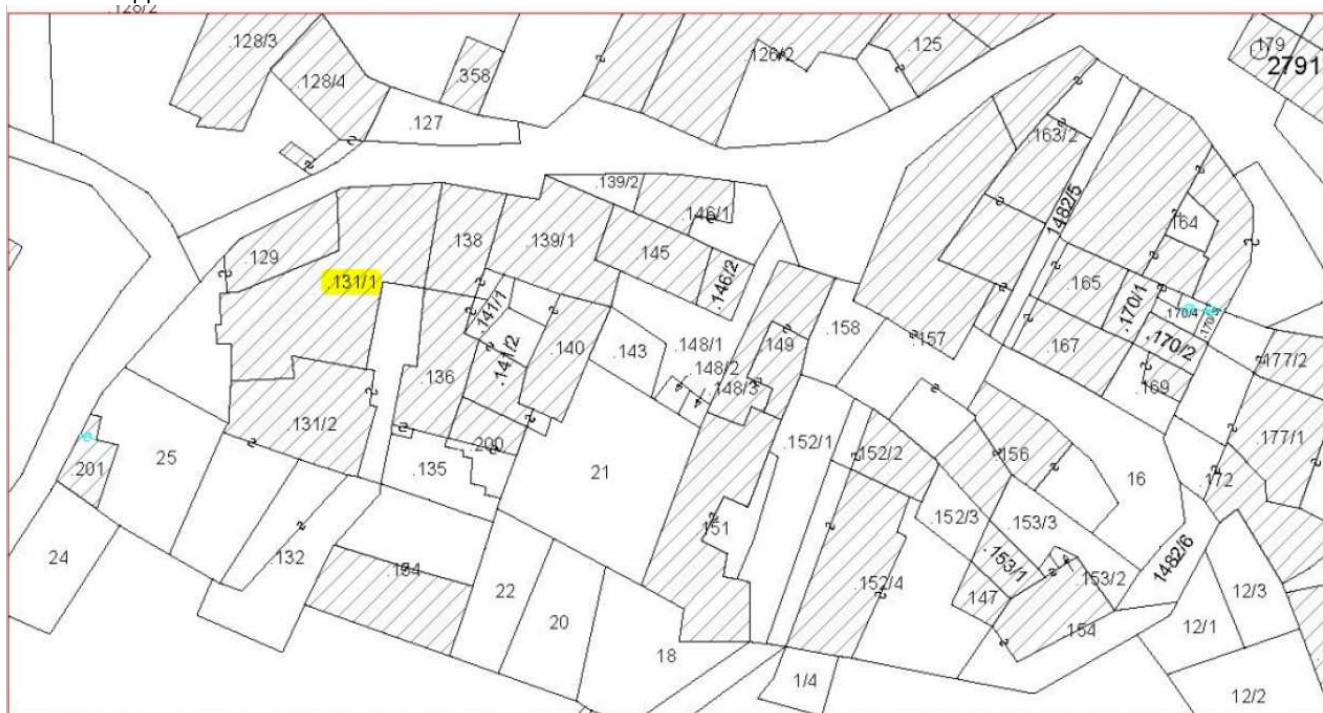


SEZIONE 1: ELEMENTI IDENTIFICATIVI EDIFICIO

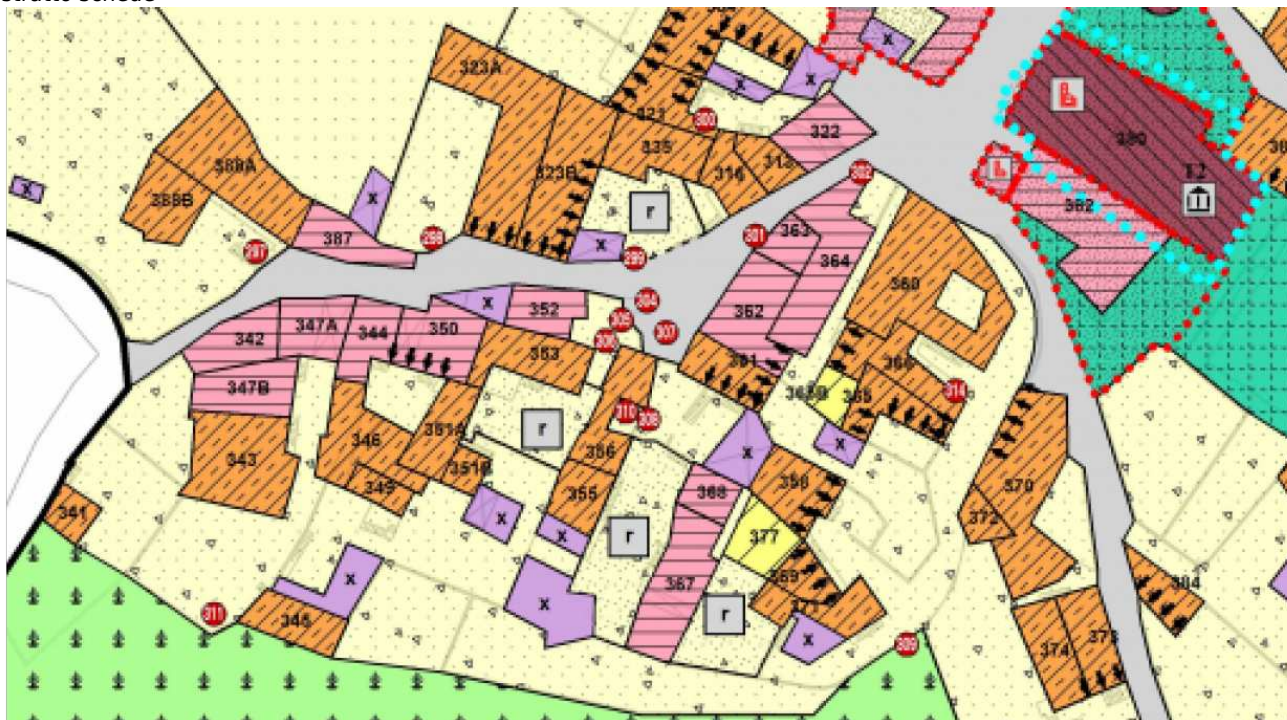
1. Caratteristiche identificative dell'edificio:

- 1.1 indirizzo e numero civico: Via Cavour
- 1.2 frazione/località: Pilcante
- 1.3 comune catastale: Pilcante
- 1.4.1 particella edificiale: .131/1
- 1.4.2 particelle aggregate: ---
- 1.5 data del rilievo: Dicembre 2018

Estratto mappa catastale



Estratto schede





SEZIONE 2-7: ANALISI EDIFICIO

2. Caratteristiche generali del fabbricato:

- 2.1 numero piani fuori terra: 2
2.2 numero piani semi/interrati:
2.3 presenza di cornici: No materiale: ---
2.4 presenza scale esterne: No materiale: ---
2.5 presenza elementi aggettanti: No materiale: ---
2.6.0 materiale serramenti: Legno
2.6 tipologia elementi oscuranti: scuri materiale: Legno
2.7 materiale di finitura delle facciate: Intonaco
2.8 elementi decorativi in facciata: ---
2.9 materiale di finitura della copertura/tetto: ---
2.10 finitura sottogronda: No
2.11 presenza elementi decorativi sottogronda e tetto: No
2.12 stato di conservazione facciate: discreto
2.13 stato di conservazione copertura/tetto: discreto

Materiali
P - pietra
I - intonaco
C - calcestruzzo
L - legno
PA - pvc/alluminio

Elementi decorativi
F - foro rilevante
CP - capitello
T - targhe commemorative
D - dipinti/affreschi
L - lesena
M - cornici marcapiano

3. Utilizzo dell'edificio:

- 3.1 piano terra: R
3.2 primo piano: R
3.3 secondo piano: ---
3.4 terzo piano: ---
3.5 sottotetto: Sì

Utilizzi
R - residenza
U - uffici
N - negozi
P - esercizio pubblico
C - edificio religioso

4. Caratteristiche degli spazi di pertinenza:

- 4.1 tipologia dello spazio di pertinenza: ---
4.2 utilizzo dello spazio di pertinenza: ---

Pertinenze/utilizzi
C - cortile
P - partcheggio
G - giardino
O - orto
T - tettoia
B - barchessa
D - deposito
AP - altre pertinenze

5. Vincoli:

- 5.1 ---
5.1.1 ---
5.1.2 ---
5.1.3 ---

Pertinenze/utilizzi
C - cortile
P - partcheggio
G - giardino
O - orto
T - tettoia
B - barchessa
D - deposito
AP - altre pertinenze

6. Applicazione art. 105 LP 15/2015

- 6.1 Edificio soggetto: sopraelevazione max 1,00ml



6. Fotografie edificio:





7. Fotografie di particolari di rilievo:

SEZIONE 8: INDICAZIONI PROGETTUALI EDIFICIO

8. Indicazioni normative:

- 8.1 Categoria di intervento prevista per il fabbricato: R2
8.2 Interventi specifici ammessi:
8.3 Prescrizioni particolari: Nessuna
8.4 Categoria di intervento prevista per gli spazi di pertinenza: R2
8.5 Interventi specifici ammessi:
8.6 Prescrizioni particolari: Nessuna
8.7 Applicazione art. 105 L.P.15/2015:
Edificio soggetto: sopraelevazione max 1,00ml

Categorie di intervento
R1 - Restauro
R2 - Risanamento
conservativo
R3 - Ristrutturazione
R6 - Demolizione
senza ricostruzione
R7 - Nuova costruzione

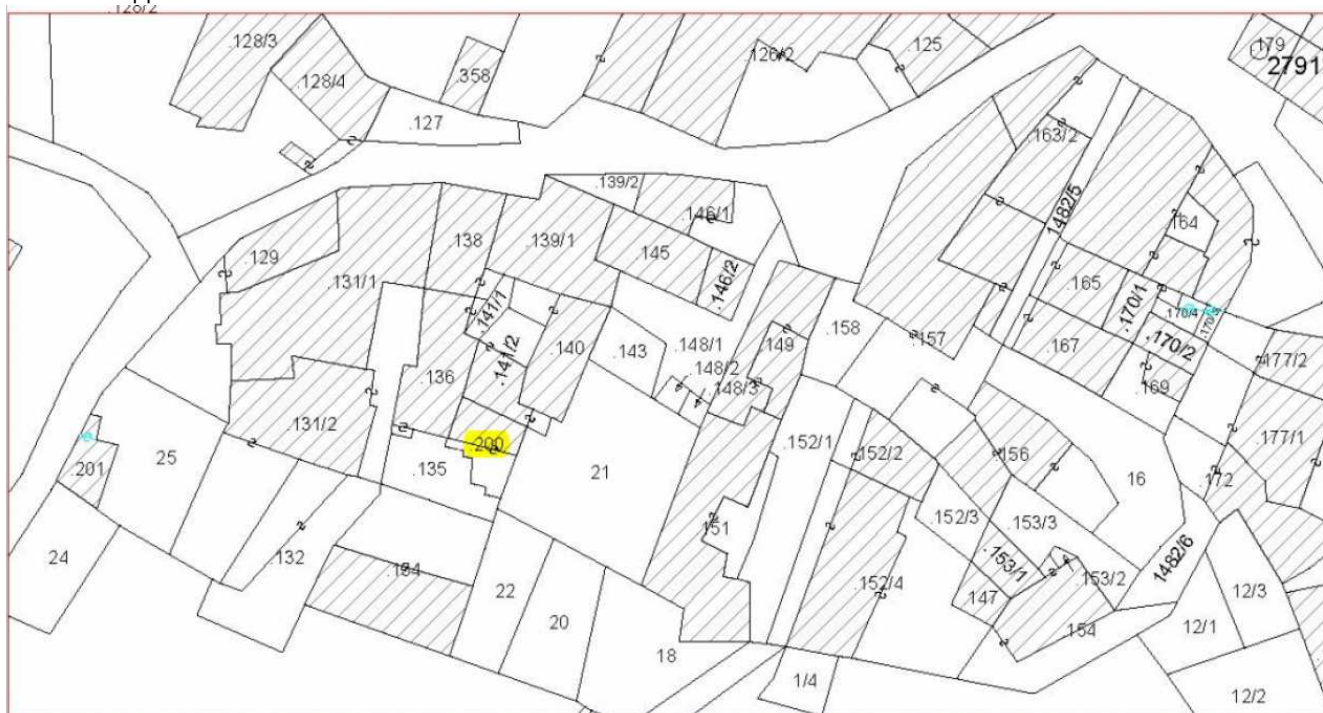


SEZIONE 1: ELEMENTI IDENTIFICATIVI EDIFICIO

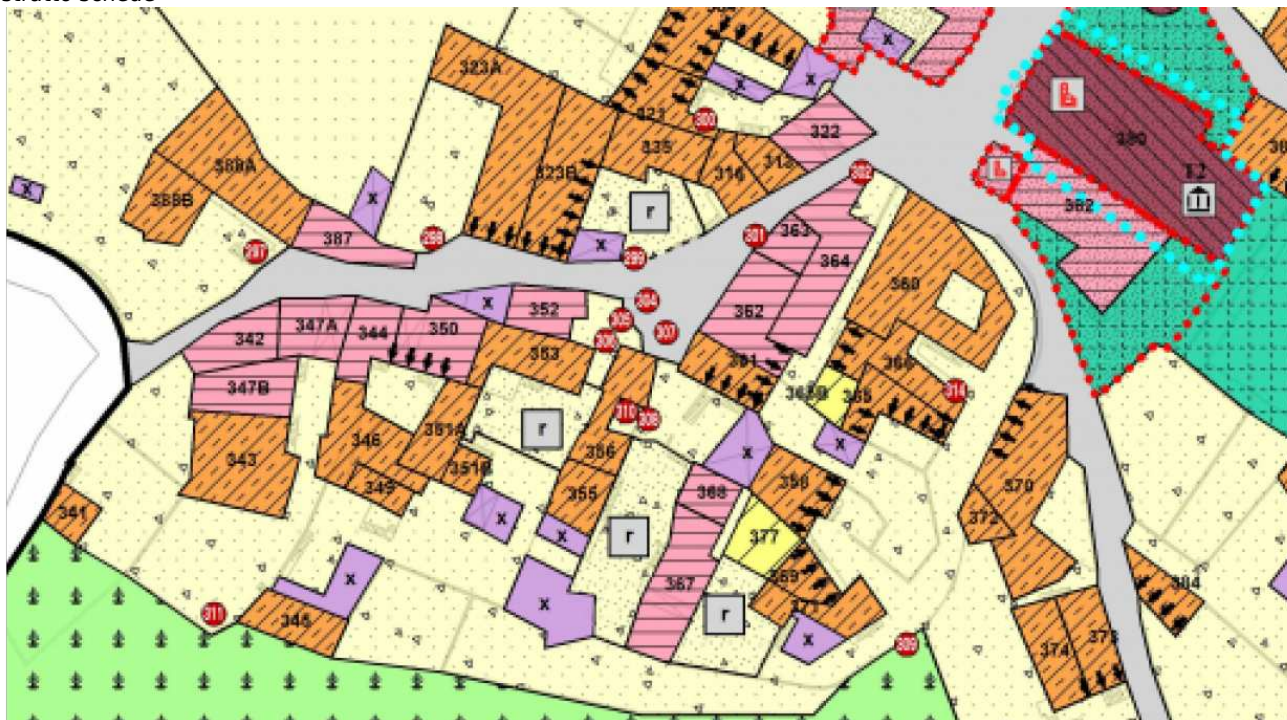
1. Caratteristiche identificative dell'edificio:

- 1.1 indirizzo e numero civico: Via Cavour
- 1.2 frazione/località: Pilcante
- 1.3 comune catastale: Pilcante
- 1.4.1 particella edificiale: .200
- 1.4.2 particelle aggregate: ---
- 1.5 data del rilievo: Dicembre 2018

Estratto mappa catastale



Estratto schede





SEZIONE 2-7: ANALISI EDIFICIO

2. Caratteristiche generali del fabbricato:

- 2.1 numero piani fuori terra: 3
2.2 numero piani semi/interrati:
2.3 presenza di cornici: No materiale: ---
2.4 presenza scale esterne: No materiale: ---
2.5 presenza elementi aggettanti: Sì materiale: Calcestruzzo
2.6.0 materiale serramenti: Legno
2.6 tipologia elementi oscuranti: scuri materiale: Legno
2.7 materiale di finitura delle facciate: Intonaco
2.8 elementi decorativi in facciata: ---
2.9 materiale di finitura della copertura/tetto: ---
2.10 finitura sottogronda: No
2.11 presenza elementi decorativi sottogronda e tetto: No
2.12 stato di conservazione facciate: discreto
2.13 stato di conservazione copertura/tetto: discreto

Materiali

- P - pietra
I - intonaco
C - calcestruzzo
L - legno
PA - pvc/alluminio

Elementi decorativi

- F - foro rilevante
CP - capitello
T - targhe commemorative
D - dipinti/affreschi
L - lesena
M - cornici marcapiano

3. Utilizzo dell'edificio:

- 3.1 piano terra: R
3.2 primo piano: R
3.3 secondo piano: R
3.4 terzo piano: ---
3.5 sottotetto: Sì

Utilizzi

- R - residenza
U - uffici
N - negozi
P - esercizio pubblico
C - edificio religioso

4. Caratteristiche degli spazi di pertinenza:

- 4.1 tipologia dello spazio di pertinenza: C
4.2 utilizzo dello spazio di pertinenza: R

Pertinenze/utilizzi

- C - cortile
P - partcheggio
G - giardino
O - orto
T - tettoia
B - barchessa
D - deposito
AP - altre pertinenze

5. Vincoli:

- 5.1 ---
5.1.1 ---
5.1.2 ---
5.1.3 ---

Pertinenze/utilizzi

- C - cortile
P - partcheggio
G - giardino
O - orto
T - tettoia
B - barchessa
D - deposito
AP - altre pertinenze

6. Applicazione art. 105 LP 15/2015

- 6.1 Edificio soggetto: sopraelevazione max 1,00ml



6. Fotografie edificio:





7. Fotografie di particolari di rilievo:

SEZIONE 8: INDICAZIONI PROGETTUALI EDIFICIO

8. Indicazioni normative:

- 8.1 Categoria di intervento prevista per il fabbricato: R3
8.2 Interventi specifici ammessi:
8.3 Prescrizioni particolari: Nessuna
8.4 Categoria di intervento prevista per gli spazi di pertinenza: R3
8.5 Interventi specifici ammessi:
8.6 Prescrizioni particolari: Nessuna
8.7 Applicazione art. 105 L.P.15/2015:
Edificio soggetto: sopraelevazione max 1,00ml

Categorie di intervento
R1 - Restauro
R2 - Risanamento
conservativo
R3 - Ristrutturazione
R6 - Demolizione
senza ricostruzione
R7 - Nuova costruzione

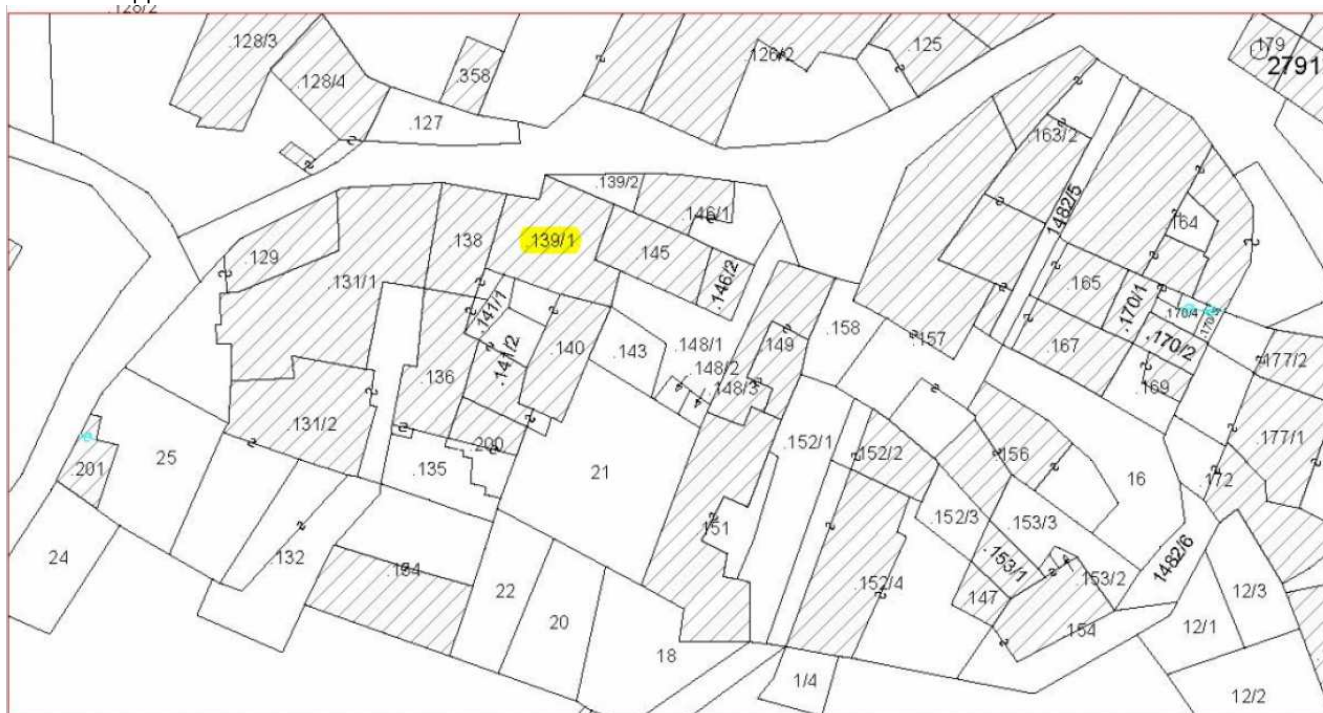


SEZIONE 1: ELEMENTI IDENTIFICATIVI EDIFICIO

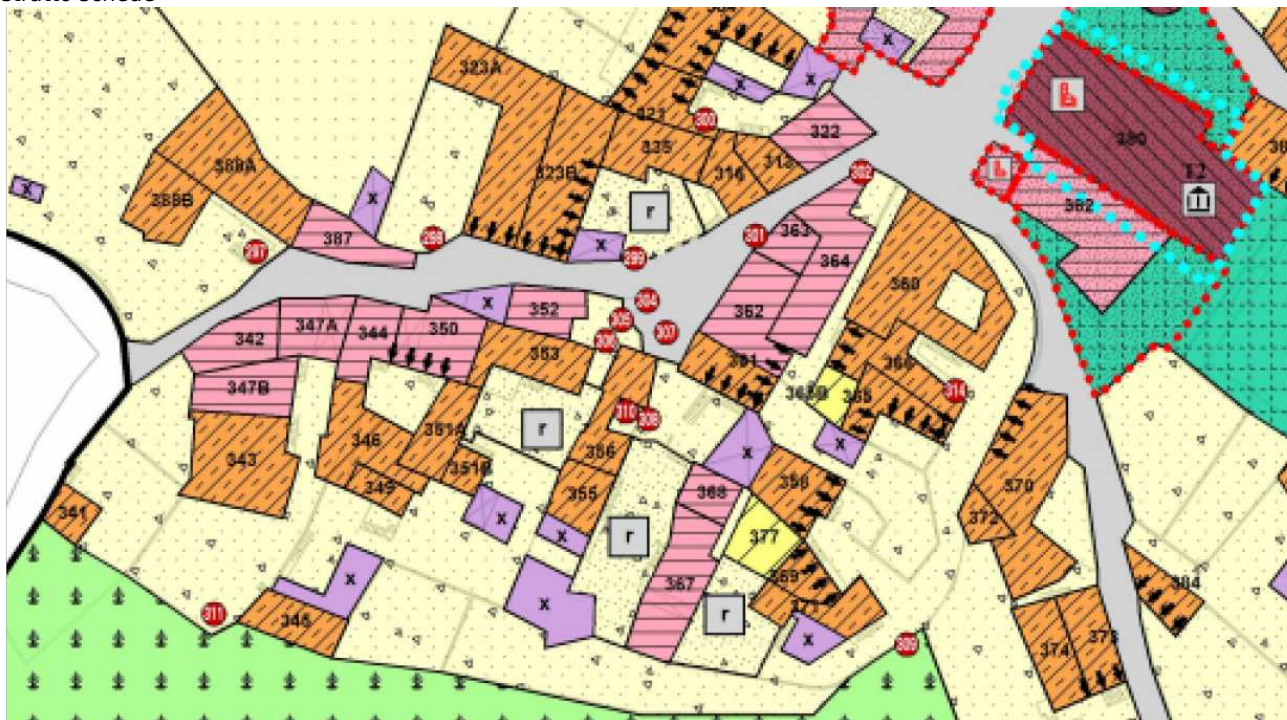
1. Caratteristiche identificative dell'edificio:

- 1.1 indirizzo e numero civico: Via Cavour
- 1.2 frazione/località: Pilcante
- 1.3 comune catastale: Pilcante
- 1.4.1 particella edificiale: 139/1
- 1.4.2 particelle aggregate: ---
- 1.5 data del rilievo: Dicembre 2018

Estratto mappa catastale



Estratto schede





SEZIONE 2-7: ANALISI EDIFICIO

2. Caratteristiche generali del fabbricato:

2.1 numero piani fuori terra: 3	<i>Materiali</i>
2.2 numero piani semi/interrati:	<i>P - pietra</i>
2.3 presenza di cornici: Sì materiale: P	<i>I - intonaco</i>
2.4 presenza scale esterne: No materiale: ---	<i>C - calcestruzzo</i>
2.5 presenza elementi aggettanti: Sì materiale: Calcestruzzo	<i>L - legno</i>
2.6.0 materiale serramenti: Legno	<i>PA - pvc/alluminio</i>
2.6 tipologia elementi oscuranti: scuri materiale: Legno	
2.7 materiale di finitura delle facciate: Intonaco	<i>Elementi decorativi</i>
2.8 elementi decorativi in facciata: Dipinto/Affresco	<i>F - foro rilevante</i>
2.9 materiale di finitura della copertura/tetto: ---	<i>CP - capitello</i>
2.10 finitura sottogronda: No	<i>T - targhe commemorative</i>
2.11 presenza elementi decorativi sottogronda e tetto: No	<i>D - dipinti/affreschi</i>
2.12 stato di conservazione facciate: sufficiente	<i>L - lesena</i>
2.13 stato di conservazione copertura/tetto: sufficiente	<i>M - cornici marcapiano</i>

3. Utilizzo dell'edificio:

3.1 piano terra: R	<i>Utilizzi</i>
3.2 primo piano: R	<i>R - residenza</i>
3.3 secondo piano: R	<i>U - uffici</i>
3.4 terzo piano: ---	<i>N - negozi</i>
3.5 sottotetto: Sì	<i>P - esercizio pubblico</i>
	<i>C - edificio religioso</i>

4. Caratteristiche degli spazi di pertinenza:

4.1 tipologia dello spazio di pertinenza: ---	<i>Pertinenze/utilizzi</i>
4.2 utilizzo dello spazio di pertinenza: ---	<i>C - cortile</i>
	<i>P - partcheggio</i>
	<i>G - giardino</i>
	<i>O - orto</i>
	<i>T - tettoia</i>
	<i>B - barchessa</i>
	<i>D - deposito</i>
	<i>AP - altre pertinenze</i>

5. Vincoli:

5.1 ---	<i>Pertinenze/utilizzi</i>
5.1.1 ---	<i>C - cortile</i>
5.1.2 ---	<i>P - partcheggio</i>
5.1.3 ---	<i>G - giardino</i>
	<i>O - orto</i>
	<i>T - tettoia</i>
	<i>B - barchessa</i>
	<i>D - deposito</i>
	<i>AP - altre pertinenze</i>

6. Applicazione art. 105 LP 15/2015

6.1 Edificio soggetto: sopraelevazione max 1,00ml



6. Fotografie edificio:





7. Fotografie di particolari di rilievo:



SEZIONE 8: INDICAZIONI PROGETTUALI EDIFICIO

8. Indicazioni normative:

- 8.1 Categoria di intervento prevista per il fabbricato: R2
8.2 Interventi specifici ammessi:
8.3 Prescrizioni particolari: Nessuna
8.4 Categoria di intervento prevista per gli spazi di pertinenza: R2
8.5 Interventi specifici ammessi:
8.6 Prescrizioni particolari: Nessuna
8.7 Applicazione art. 105 L.P.15/2015:
Edificio soggetto: sopraelevazione max 1,00ml

Categorie di intervento
R1 - Restauro
R2 - Risanamento
conservativo
R3 - Ristrutturazione
R6 - Demolizione
senza ricostruzione
R7 - Nuova costruzione

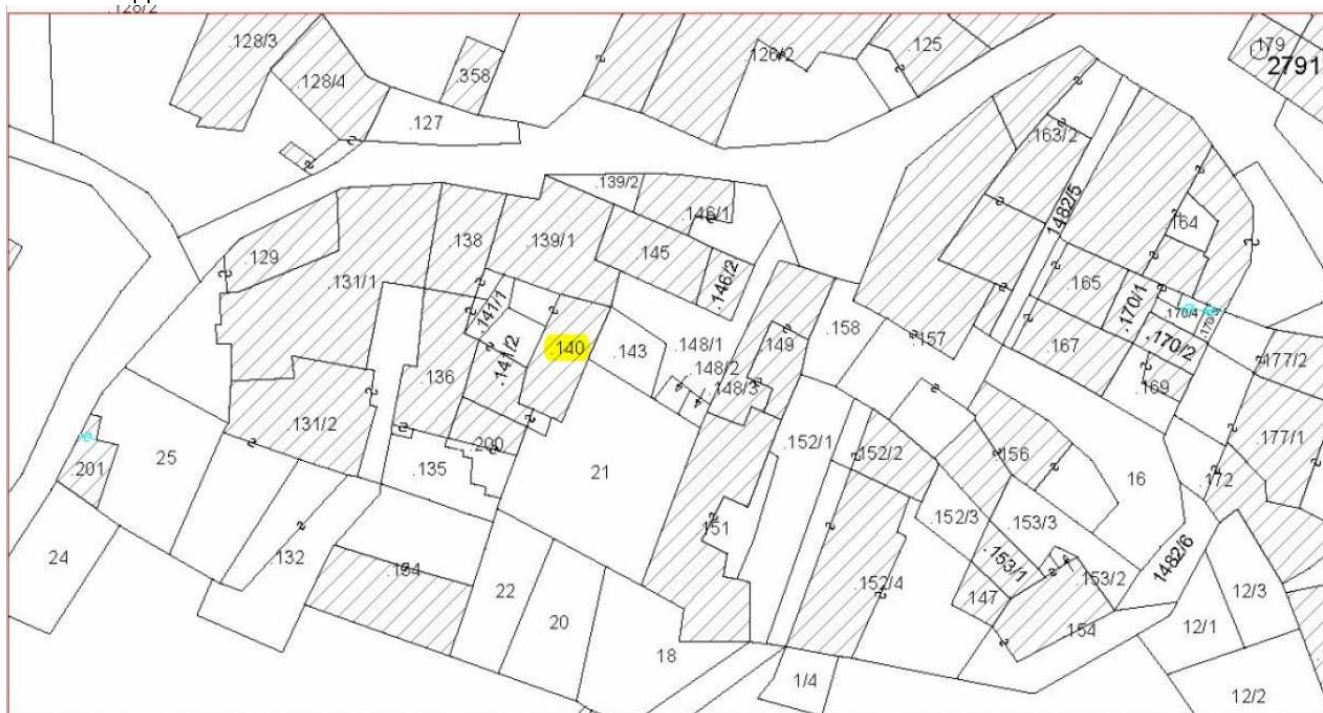


SEZIONE 1: ELEMENTI IDENTIFICATIVI EDIFICIO

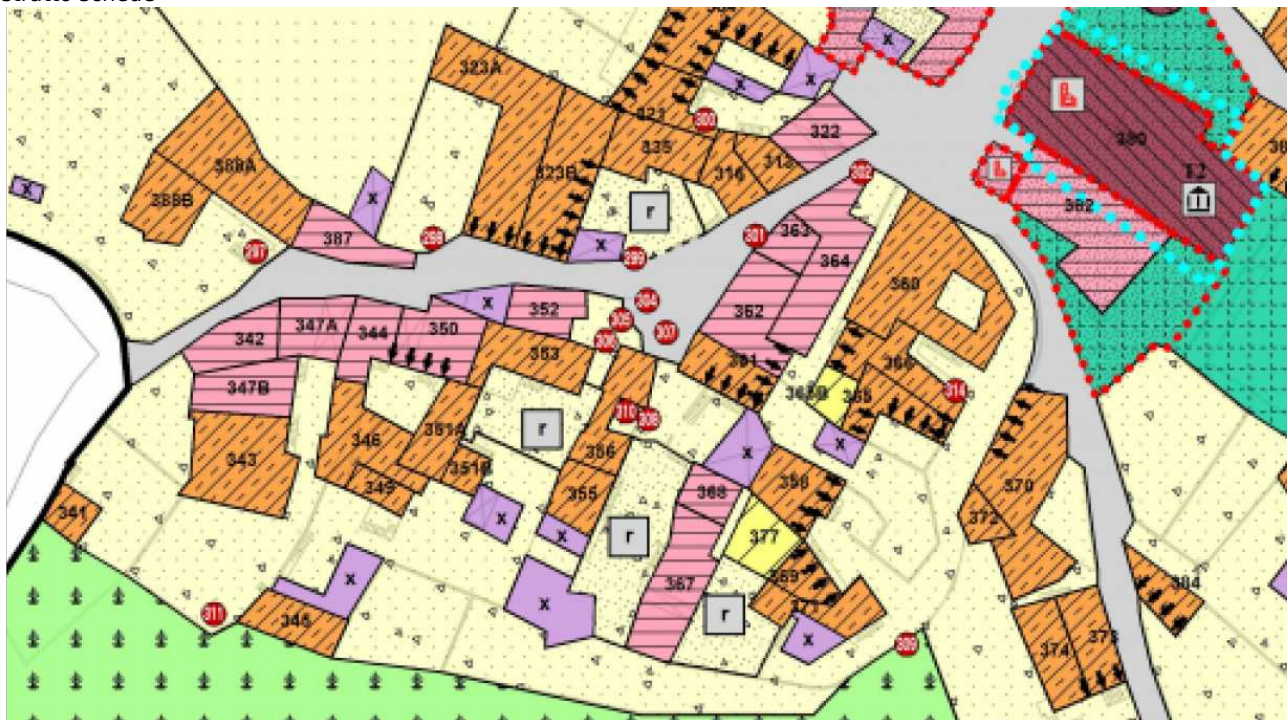
1. Caratteristiche identificative dell'edificio:

- 1.1 indirizzo e numero civico: Via Cavour
- 1.2 frazione/località: Pilcante
- 1.3 comune catastale: Pilcante
- 1.4.1 particella edificiale: 140
- 1.4.2 particelle aggregate: ---
- 1.5 data del rilievo: Dicembre 2018

Estratto mappa catastale



Estratto schede





SEZIONE 2-7: ANALISI EDIFICIO

2. Caratteristiche generali del fabbricato:

2.1 numero piani fuori terra: 2

2.2 numero piani semi/interrati:

2.3 presenza di cornici: No materiale: ---

2.4 presenza scale esterne: Sì materiale: Calcestruzzo

2.5 presenza elementi aggettanti: Sì materiale: Calcestruzzo

2.6.0 materiale serramenti: Legno

2.6 tipologia elementi oscuranti: scuri materiale: Legno

2.7 materiale di finitura delle facciate: Intonaco

2.8 elementi decorativi in facciata: ---

2.9 materiale di finitura della copertura/tetto: ---

2.10 finitura sottogronda: No

2.11 presenza elementi decorativi sottogronda e tetto: No

2.12 stato di conservazione facciate: buono

2.13 stato di conservazione copertura/tetto: buono

Materiali

P - pietra

I - intonaco

C - calcestruzzo

L - legno

PA - pvc/alluminio

Elementi decorativi

F - foro rilevante

CP - capitello

T - targhe commemorative

D - dipinti/affreschi

L - lesena

M - cornici marcapiano

3. Utilizzo dell'edificio:

3.1 piano terra: R

3.2 primo piano: R

3.3 secondo piano: ---

3.4 terzo piano: ---

3.5 sottotetto: Sì

Utilizzi

R - residenza

U - uffici

N - negozi

P - esercizio pubblico

C - edificio religioso

4. Caratteristiche degli spazi di pertinenza:

4.1 tipologia dello spazio di pertinenza: C

4.2 utilizzo dello spazio di pertinenza: R

Pertinenze/utilizzi

C - cortile

P - partcheggio

G - giardino

O - orto

T - tettoia

B - barchessa

D - deposito

AP - altre pertinenze

5. Vincoli:

5.1 ---

5.1.1 ---

5.1.2 ---

5.1.3 ---

Pertinenze/utilizzi

C - cortile

P - partcheggio

G - giardino

O - orto

T - tettoia

B - barchessa

D - deposito

AP - altre pertinenze

6. Applicazione art. 105 LP 15/2015

6.1 Edificio soggetto: sopraelevazione max 1,00ml



6. Fotografie edificio:





7. Fotografie di particolari di rilievo:

SEZIONE 8: INDICAZIONI PROGETTUALI EDIFICIO

8. Indicazioni normative:

- 8.1 Categoria di intervento prevista per il fabbricato: R3
8.2 Interventi specifici ammessi:
8.3 Prescrizioni particolari: Nessuna
8.4 Categoria di intervento prevista per gli spazi di pertinenza: R3
8.5 Interventi specifici ammessi:
8.6 Prescrizioni particolari: Nessuna
8.7 Applicazione art. 105 L.P.15/2015:
Edificio soggetto: sopraelevazione max 1,00ml

Categorie di intervento
R1 - Restauro
R2 - Risanamento
conservativo
R3 - Ristrutturazione
R6 - Demolizione
senza ricostruzione
R7 - Nuova costruzione

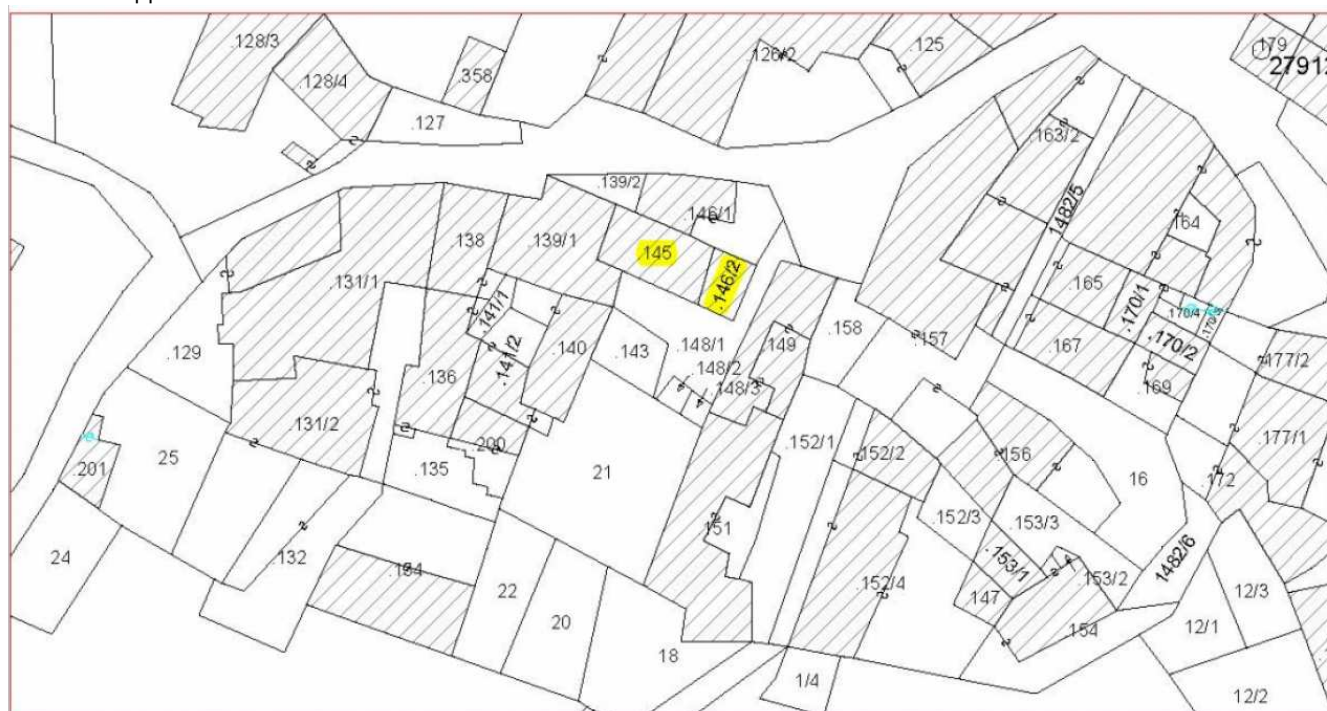


SEZIONE 1: ELEMENTI IDENTIFICATIVI EDIFICIO

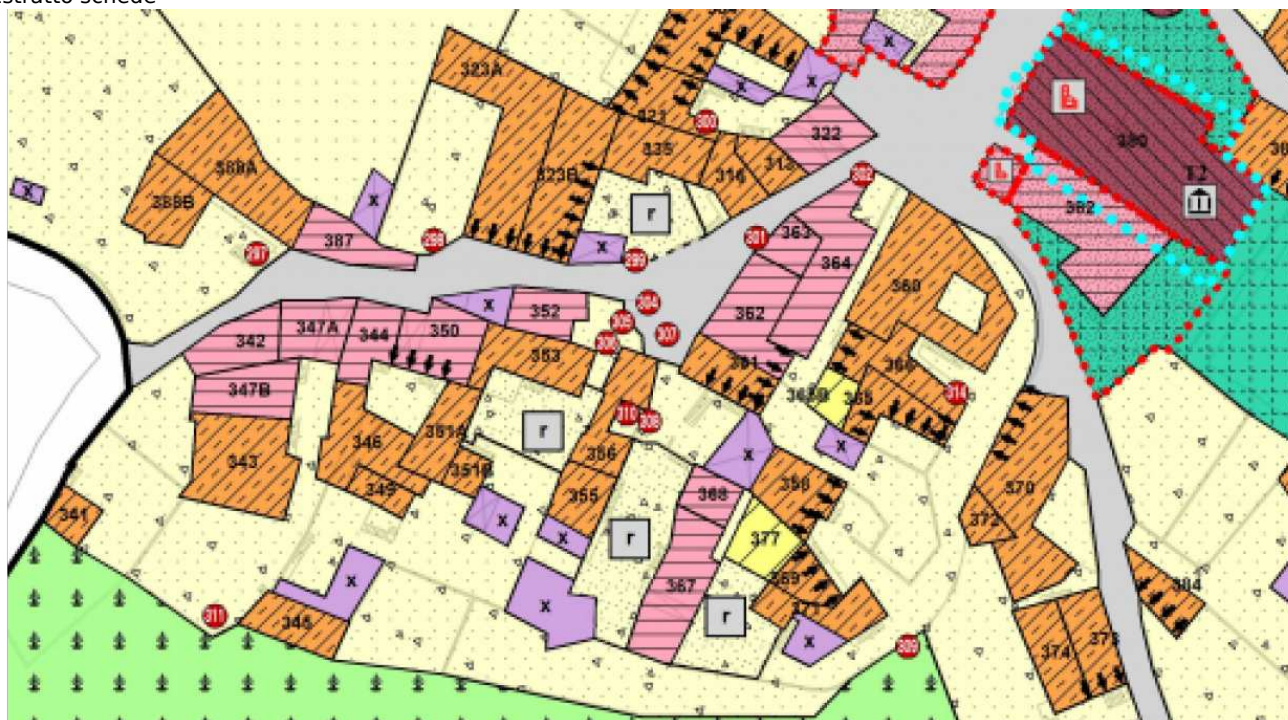
1. Caratteristiche identificative dell'edificio:

- 1.1 indirizzo e numero civico: Via Cavour
- 1.2 frazione/località: Pilcante
- 1.3 comune catastale: Pilcante
- 1.4.1 particella edificiale: 146/1
- 1.4.2 particelle aggregate: ---
- 1.5 data del rilievo: Dicembre 2018

Estratto mappa catastale



Estratto schede





SEZIONE 2-7: ANALISI EDIFICIO

2. Caratteristiche generali del fabbricato:

- 2.1 numero piani fuori terra: 3
2.2 numero piani semi/interrati:
2.3 presenza di cornici: Sì materiale: P
2.4 presenza scale esterne: No materiale: ---
2.5 presenza elementi aggettanti: Sì materiale: Legno
2.6.0 materiale serramenti: Legno
2.6 tipologia elementi oscuranti: scuri materiale: Legno
2.7 materiale di finitura delle facciate: Intonaco
2.8 elementi decorativi in facciata: ---
2.9 materiale di finitura della copertura/tetto: ---
2.10 finitura sottogronda: No
2.11 presenza elementi decorativi sottogronda e tetto: No
2.12 stato di conservazione facciate: buono
2.13 stato di conservazione copertura/tetto: buono

Materiali

- P - pietra
I - intonaco
C - calcestruzzo
L - legno
PA - pvc/alluminio

Elementi decorativi

- F - foro rilevante
CP - capitello
T - targhe commemorative
D - dipinti/affreschi
L - lesena
M - cornici marcapiano

3. Utilizzo dell'edificio:

- 3.1 piano terra: R
3.2 primo piano: R
3.3 secondo piano: R
3.4 terzo piano: ---
3.5 sottotetto: Sì

Utilizzi

- R - residenza
U - uffici
N - negozi
P - esercizio pubblico
C - edificio religioso

4. Caratteristiche degli spazi di pertinenza:

- 4.1 tipologia dello spazio di pertinenza: C
4.2 utilizzo dello spazio di pertinenza: R

Pertinenze/utilizzi

- C - cortile
P - partcheggio
G - giardino
O - orto
T - tettoia
B - barchessa
D - deposito
AP - altre pertinenze

5. Vincoli:

- 5.1 ---
5.1.1 ---
5.1.2 ---
5.1.3 ---

Pertinenze/utilizzi

- C - cortile
P - partcheggio
G - giardino
O - orto
T - tettoia
B - barchessa
D - deposito
AP - altre pertinenze

6. Applicazione art. 105 LP 15/2015

- 6.1 Edificio non soggetto



6. Fotografie edificio:





7. Fotografie di particolari di rilievo:

SEZIONE 8: INDICAZIONI PROGETTUALI EDIFICIO

8. Indicazioni normative:

- 8.1 Categoria di intervento prevista per il fabbricato: R2
8.2 Interventi specifici ammessi:
8.3 Prescrizioni particolari: Nessuna
8.4 Categoria di intervento prevista per gli spazi di pertinenza: R2
8.5 Interventi specifici ammessi:
8.6 Prescrizioni particolari: Nessuna
8.7 Applicazione art. 105 L.P.15/2015:
Edificio non soggetto

Categorie di intervento
R1 - Restauro
R2 - Risanamento
conservativo
R3 - Ristrutturazione
R6 - Demolizione
senza ricostruzione
R7 - Nuova costruzione



SEZIONE 1: ELEMENTI IDENTIFICATIVI EDIFICIO

1. Caratteristiche identificative dell'edificio:

1.1 indirizzo e numero civico: Via Cavour

1.2 frazione/località: Pilcante

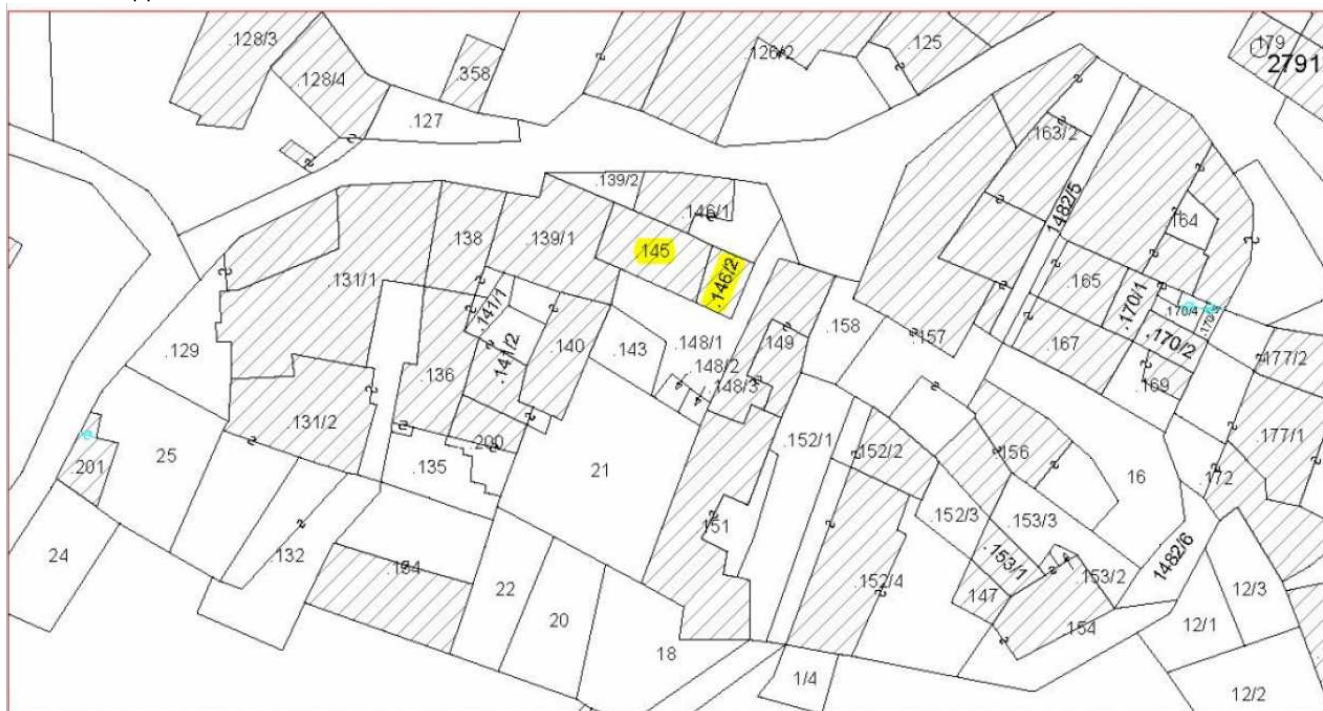
1.3 comune catastale: Pilcante

1.4.1 particella edificiale: .145

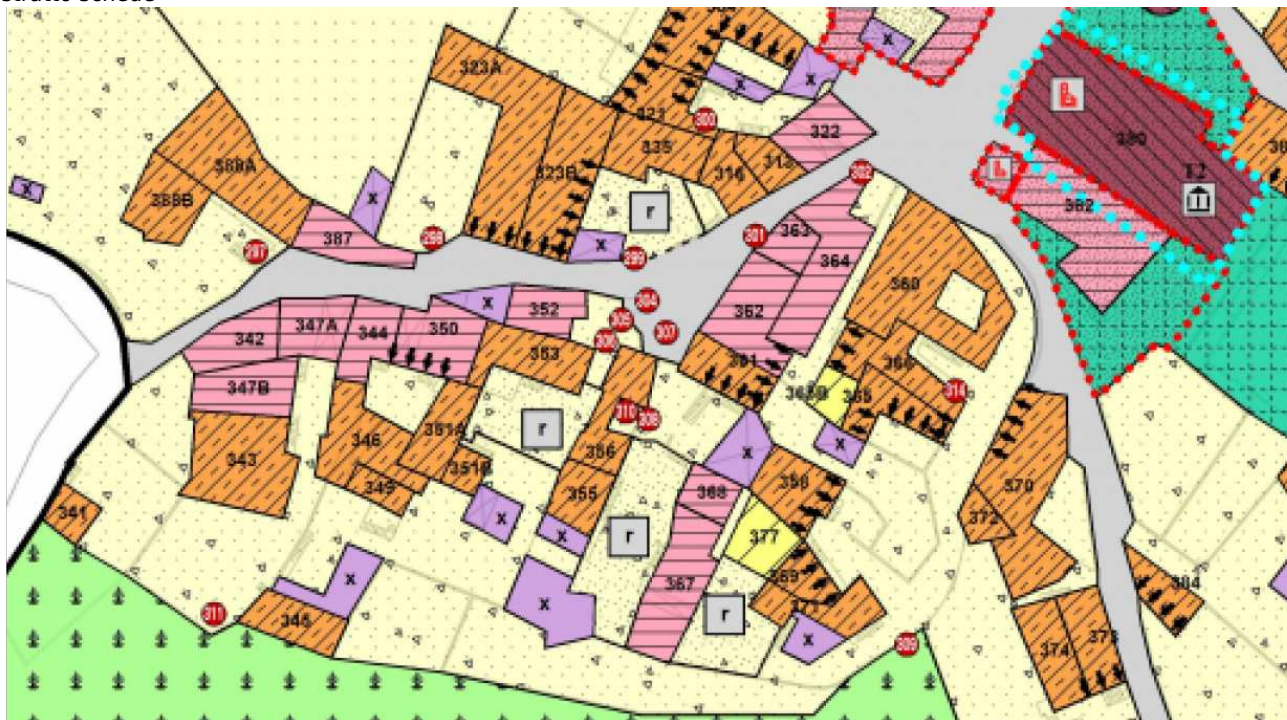
1.4.2 particelle aggregate: .146/2

1.5 data del rilievo: Dicembre 2018

Estratto mappa catastale



Estratto schede





SEZIONE 2-7: ANALISI EDIFICIO

2. Caratteristiche generali del fabbricato:

- 2.1 numero piani fuori terra: 3
2.2 numero piani semi/interrati:
2.3 presenza di cornici: Sì materiale: P
2.4 presenza scale esterne: Sì materiale: Calcestruzzo
2.5 presenza elementi aggettanti: Sì materiale: Legno
2.6.0 materiale serramenti: Legno
2.6 tipologia elementi oscuranti: scuri materiale: Legno
2.7 materiale di finitura delle facciate: Intonaco
2.8 elementi decorativi in facciata: ---
2.9 materiale di finitura della copertura/tetto: ---
2.10 finitura sottogronda: No
2.11 presenza elementi decorativi sottogronda e tetto: No
2.12 stato di conservazione facciate: buono
2.13 stato di conservazione copertura/tetto: buono

Materiali

P - pietra
I - intonaco
C - calcestruzzo
L - legno
PA - pvc/alluminio

Elementi decorativi

F - foro rilevante
CP - capitello
T - targhe commemorative
D - dipinti/affreschi
L - lesena
M - cornici marcapiano

3. Utilizzo dell'edificio:

- 3.1 piano terra: R
3.2 primo piano: R
3.3 secondo piano: R
3.4 terzo piano: ---
3.5 sottotetto: Sì

Utilizzi

R - residenza
U - uffici
N - negozi
P - esercizio pubblico
C - edificio religioso

4. Caratteristiche degli spazi di pertinenza:

- 4.1 tipologia dello spazio di pertinenza: C
4.2 utilizzo dello spazio di pertinenza: R

Pertinenze/utilizzi

C - cortile
P - partcheggio
G - giardino
O - orto
T - tettoia
B - barchessa
D - deposito
AP - altre pertinenze

5. Vincoli:

- 5.1 ---
5.1.1 ---
5.1.2 ---
5.1.3 ---

Pertinenze/utilizzi

C - cortile
P - partcheggio
G - giardino
O - orto
T - tettoia
B - barchessa
D - deposito
AP - altre pertinenze

6. Applicazione art. 105 LP 15/2015

- 6.1 Edificio soggetto: sopraelevazione max 1,00ml



6. Fotografie edificio:





7. Fotografie di particolari di rilievo:

SEZIONE 8: INDICAZIONI PROGETTUALI EDIFICIO

8. Indicazioni normative:

- 8.1 Categoria di intervento prevista per il fabbricato: R3
8.2 Interventi specifici ammessi:
8.3 Prescrizioni particolari: Nessuna
8.4 Categoria di intervento prevista per gli spazi di pertinenza: R3
8.5 Interventi specifici ammessi:
8.6 Prescrizioni particolari: Nessuna
8.7 Applicazione art. 105 L.P.15/2015:
Edificio soggetto: sopraelevazione max 1,00ml

Categorie di intervento
R1 - Restauro
R2 - Risanamento
conservativo
R3 - Ristrutturazione
R6 - Demolizione
senza ricostruzione
R7 - Nuova costruzione

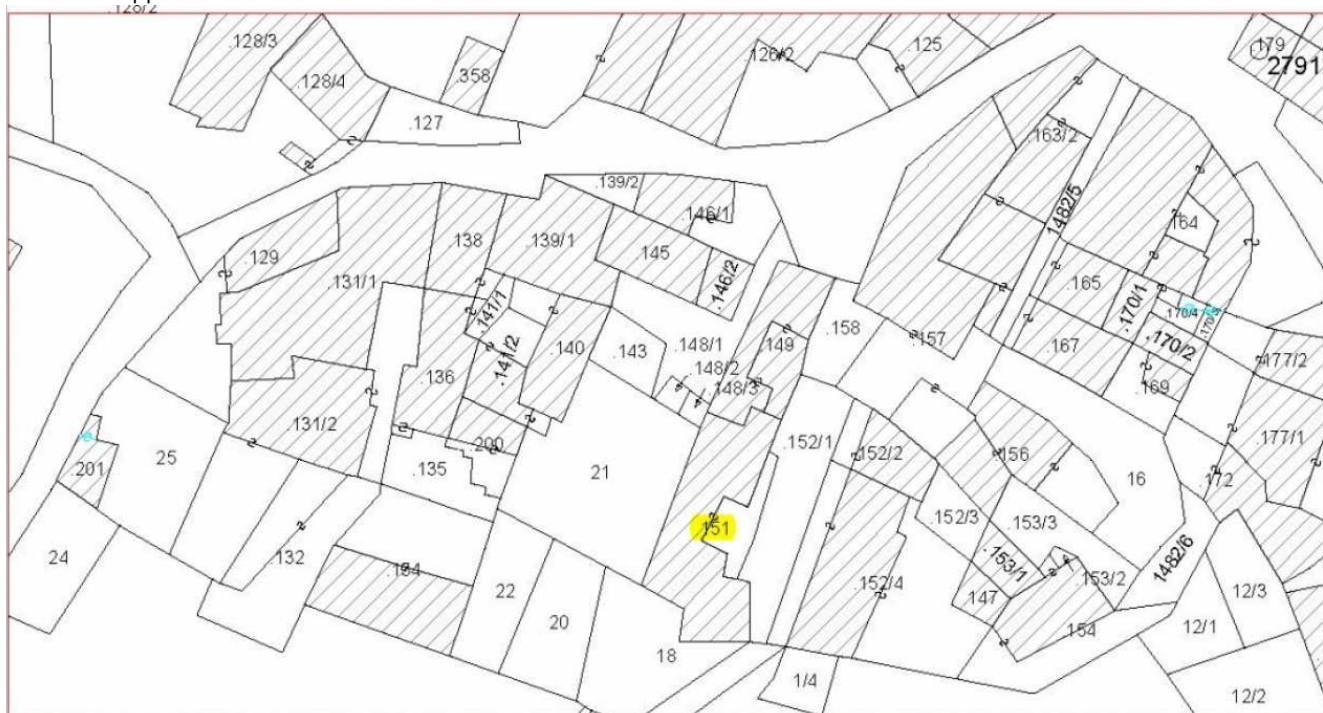


SEZIONE 1: ELEMENTI IDENTIFICATIVI EDIFICIO

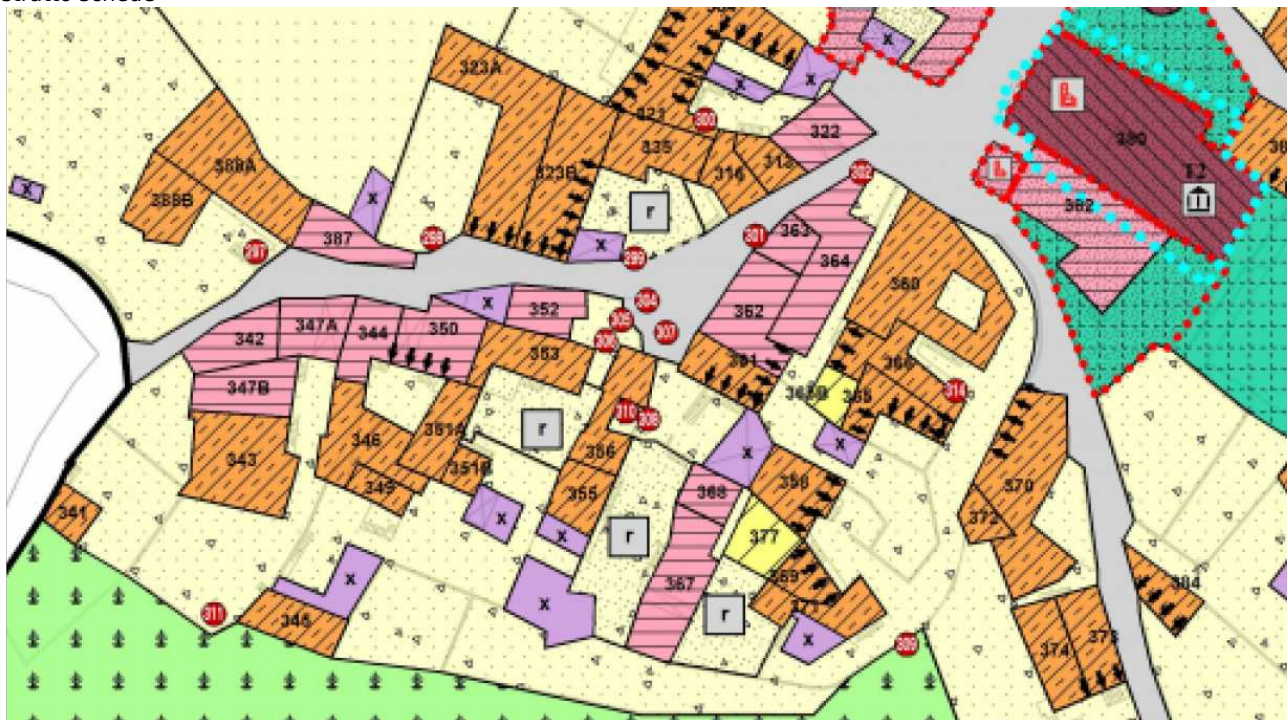
1. Caratteristiche identificative dell'edificio:

- 1.1 indirizzo e numero civico: Via Cavour
- 1.2 frazione/località: Pilcante
- 1.3 comune catastale: Pilcante
- 1.4.1 particella edificiale: .151
- 1.4.2 particelle aggregate: ---
- 1.5 data del rilievo: Dicembre 2018

Estratto mappa catastale



Estratto schede





SEZIONE 2-7: ANALISI EDIFICIO

2. Caratteristiche generali del fabbricato:

- 2.1 numero piani fuori terra: 3
2.2 numero piani semi/interrati:
2.3 presenza di cornici: Sì materiale: Intonaco
2.4 presenza scale esterne: No materiale: ---
2.5 presenza elementi aggettanti: No materiale: ---
2.6.0 materiale serramenti: Legno
2.6 tipologia elementi oscuranti: scuri materiale: Legno
2.7 materiale di finitura delle facciate: Intonaco
2.8 elementi decorativi in facciata: ---
2.9 materiale di finitura della copertura/tetto: ---
2.10 finitura sottogronda: No
2.11 presenza elementi decorativi sottogronda e tetto: No
2.12 stato di conservazione facciate: cattivo
2.13 stato di conservazione copertura/tetto: cattivo

Materiali

- P - pietra
I - intonaco
C - calcestruzzo
L - legno
PA - pvc/alluminio

Elementi decorativi

- F - foro rilevante
CP - capitello
T - targhe commemorative
D - dipinti/affreschi
L - lesena
M - cornici marcapiano

3. Utilizzo dell'edificio:

- 3.1 piano terra: R
3.2 primo piano: R
3.3 secondo piano: ---
3.4 terzo piano: ---
3.5 sottotetto: Sì

Utilizzi

- R - residenza
U - uffici
N - negozi
P - esercizio pubblico
C - edificio religioso

4. Caratteristiche degli spazi di pertinenza:

- 4.1 tipologia dello spazio di pertinenza: C
4.2 utilizzo dello spazio di pertinenza: R

Pertinenze/utilizzi

- C - cortile
P - partcheggio
G - giardino
O - orto
T - tettoia
B - barchessa
D - deposito
AP - altre pertinenze

5. Vincoli:

- 5.1 ---
5.1.1 ---
5.1.2 ---
5.1.3 ---

Pertinenze/utilizzi

- C - cortile
P - partcheggio
G - giardino
O - orto
T - tettoia
B - barchessa
D - deposito
AP - altre pertinenze

6. Applicazione art. 105 LP 15/2015

- 6.1 Edificio soggetto: sopraelevazione max 1,00ml



6. Fotografie edificio:





7. Fotografie di particolari di rilievo:

SEZIONE 8: INDICAZIONI PROGETTUALI EDIFICIO

8. Indicazioni normative:

- 8.1 Categoria di intervento prevista per il fabbricato: R3
8.2 Interventi specifici ammessi:
8.3 Prescrizioni particolari: Nessuna
8.4 Categoria di intervento prevista per gli spazi di pertinenza: R3
8.5 Interventi specifici ammessi:
8.6 Prescrizioni particolari: Nessuna
8.7 Applicazione art. 105 L.P.15/2015:
Edificio soggetto: sopraelevazione max 1,00ml

Categorie di intervento
R1 - Restauro
R2 - Risanamento
conservativo
R3 - Ristrutturazione
R6 - Demolizione
senza ricostruzione
R7 - Nuova costruzione



SEZIONE 1: ELEMENTI IDENTIFICATIVI EDIFICIO

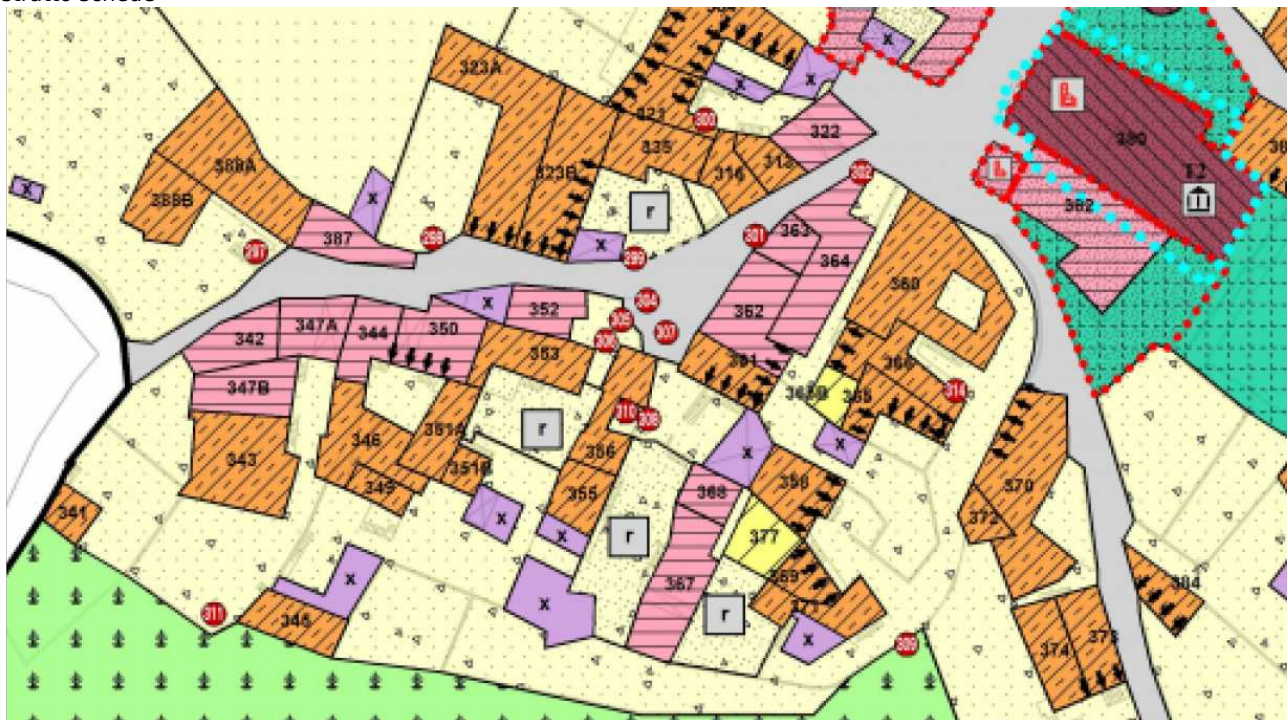
1. Caratteristiche identificative dell'edificio:

- 1.1 indirizzo e numero civico: Via Cavour
- 1.2 frazione/località: Pilcante
- 1.3 comune catastale: Pilcante
- 1.4.1 particella edificiale: 149
- 1.4.2 particelle aggregate: ---
- 1.5 data del rilievo: Dicembre 2018

Estratto mappa catastale



Estratto schede





SEZIONE 2-7: ANALISI EDIFICIO

2. Caratteristiche generali del fabbricato:

- 2.1 numero piani fuori terra: 3
2.2 numero piani semi/interrati:
2.3 presenza di cornici: Sì materiale: P
2.4 presenza scale esterne: No materiale: ---
2.5 presenza elementi aggettanti: No materiale: ---
2.6.0 materiale serramenti: Legno
2.6 tipologia elementi oscuranti: scuri materiale: Legno
2.7 materiale di finitura delle facciate: Intonaco
2.8 elementi decorativi in facciata: Foro rilevante
2.9 materiale di finitura della copertura/tetto: ---
2.10 finitura sottogronda: No
2.11 presenza elementi decorativi sottogronda e tetto: No
2.12 stato di conservazione facciate: discreto
2.13 stato di conservazione copertura/tetto: discreto

Materiali

- P - pietra
I - intonaco
C - calcestruzzo
L - legno
PA - pvc/alluminio

Elementi decorativi

- F - foro rilevante
CP - capitello
T - targhe commemorative
D - dipinti/affreschi
L - lesena
M - cornici marcapiano

3. Utilizzo dell'edificio:

- 3.1 piano terra: R
3.2 primo piano: R
3.3 secondo piano: R
3.4 terzo piano: ---
3.5 sottotetto: Sì

Utilizzi

- R - residenza
U - uffici
N - negozi
P - esercizio pubblico
C - edificio religioso

4. Caratteristiche degli spazi di pertinenza:

- 4.1 tipologia dello spazio di pertinenza: ---
4.2 utilizzo dello spazio di pertinenza: ---

Pertinenze/utilizzi

- C - cortile
P - partcheggio
G - giardino
O - orto
T - tettoia
B - barchessa
D - deposito
AP - altre pertinenze

5. Vincoli:

- 5.1 ---
5.1.1 ---
5.1.2 ---
5.1.3 ---

Pertinenze/utilizzi

- C - cortile
P - partcheggio
G - giardino
O - orto
T - tettoia
B - barchessa
D - deposito
AP - altre pertinenze

6. Applicazione art. 105 LP 15/2015

- 6.1 Edificio soggetto: sopraelevazione max 1,00ml



6. Fotografie edificio:





7. Fotografie di particolari di rilievo:



SEZIONE 8: INDICAZIONI PROGETTUALI EDIFICIO

8. Indicazioni normative:

- 8.1 Categoria di intervento prevista per il fabbricato: R3
8.2 Interventi specifici ammessi:
8.3 Prescrizioni particolari: Rif. n. 307: Arco passante; Rif. n.308 - 310: Portoncino in pietra con copertura in coppi;
8.4 Categoria di intervento prevista per gli spazi di pertinenza: R3
8.5 Interventi specifici ammessi:
8.6 Prescrizioni particolari: Rif. n. 307: Arco passante; Rif. n.308 - 310: Portoncino in pietra con copertura in coppi;
8.7 Applicazione art. 105 L.P.15/2015:
Edificio soggetto: sopraelevazione max 1,00ml

Categorie di intervento

R1 - Restauro

R2 - Risanamento

conservativo

R3 - Ristrutturazione

R6 - Demolizione

senza ricostruzione

R7 - Nuova costruzione

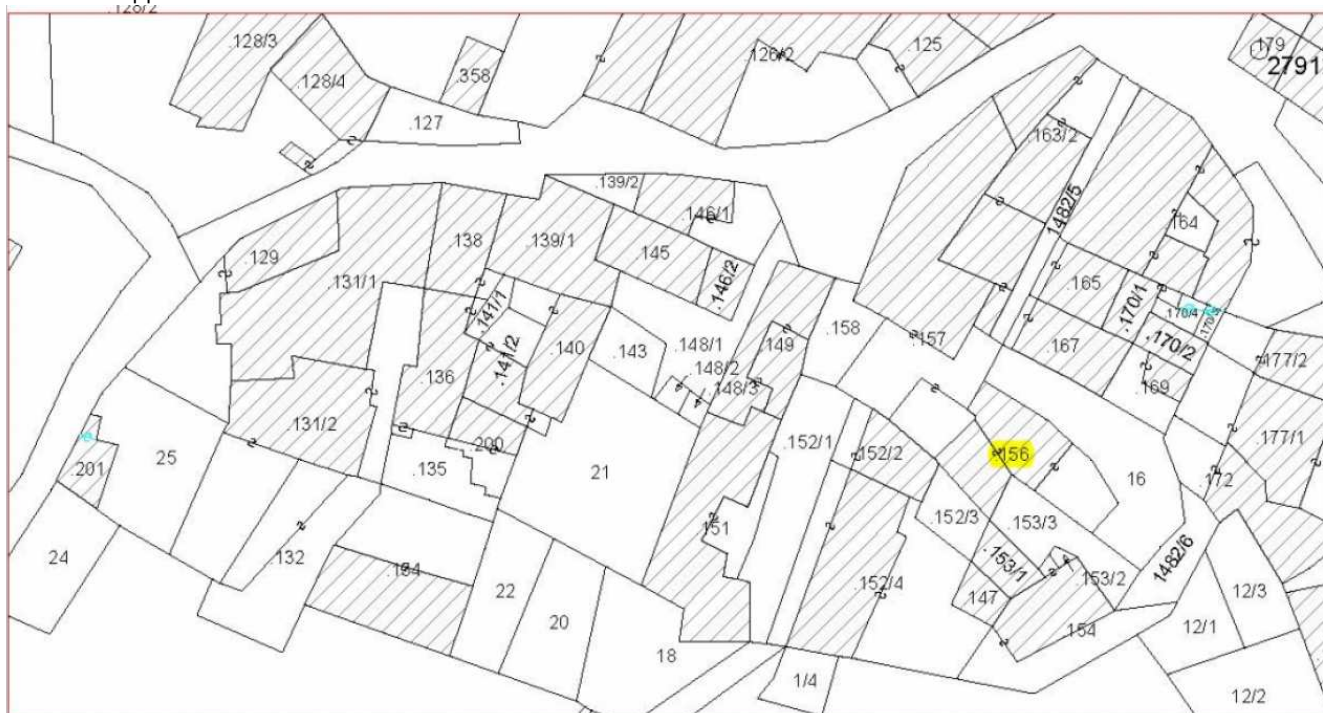


SEZIONE 1: ELEMENTI IDENTIFICATIVI EDIFICIO

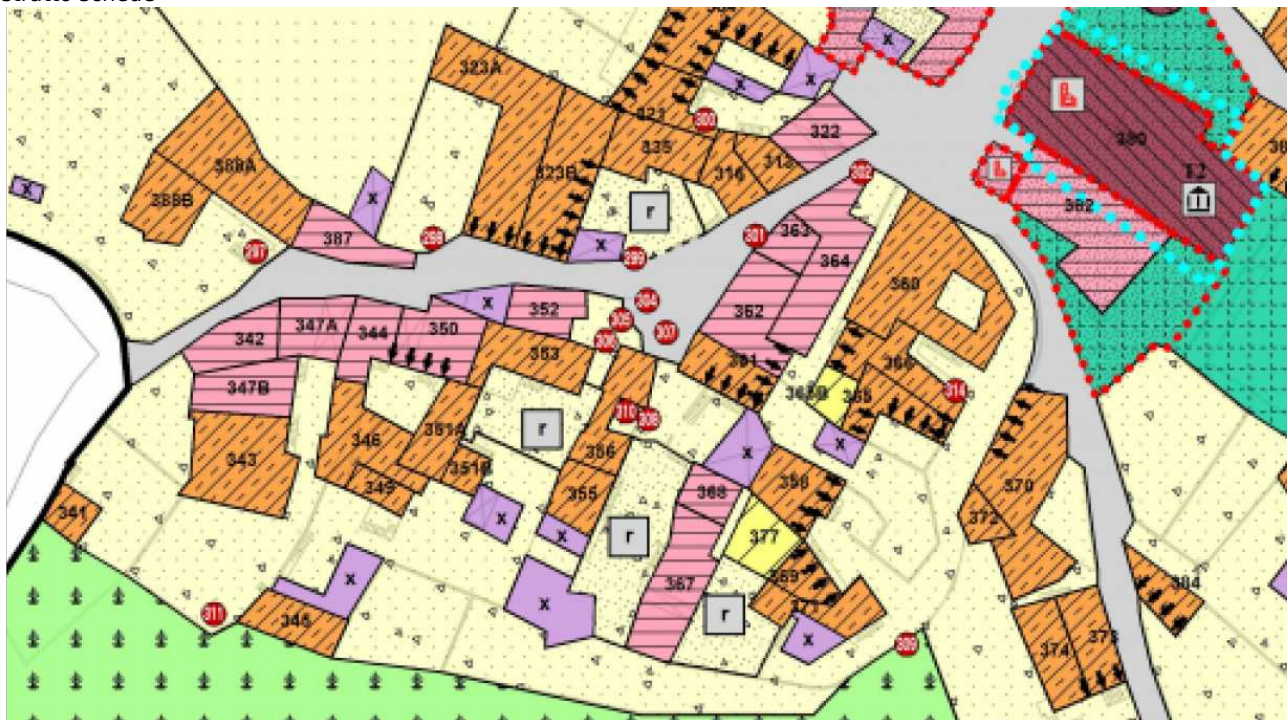
1. Caratteristiche identificative dell'edificio:

- 1.1 indirizzo e numero civico: Via Cavour
- 1.2 frazione/località: Pilcante
- 1.3 comune catastale: Pilcante
- 1.4.1 particella edificiale: 156
- 1.4.2 particelle aggregate: ---
- 1.5 data del rilievo: Dicembre 2018

Estratto mappa catastale



Estratto schede





SEZIONE 2-7: ANALISI EDIFICIO

2. Caratteristiche generali del fabbricato:

- 2.1 numero piani fuori terra: 3
2.2 numero piani semi/interrati:
2.3 presenza di cornici: Sì materiale: P
2.4 presenza scale esterne: No materiale: ---
2.5 presenza elementi aggettanti: Sì materiale: Legno
2.6.0 materiale serramenti: Legno
2.6 tipologia elementi oscuranti: scuri materiale: Legno
2.7 materiale di finitura delle facciate: Intonaco
2.8 elementi decorativi in facciata: ---
2.9 materiale di finitura della copertura/tetto: ---
2.10 finitura sottogronda: No
2.11 presenza elementi decorativi sottogronda e tetto: No
2.12 stato di conservazione facciate: buono
2.13 stato di conservazione copertura/tetto: buono

Materiali

- P - pietra
I - intonaco
C - calcestruzzo
L - legno
PA - pvc/alluminio

Elementi decorativi

- F - foro rilevante
CP - capitello
T - targhe commemorative
D - dipinti/affreschi
L - lesena
M - cornici marcapiano

3. Utilizzo dell'edificio:

- 3.1 piano terra: R
3.2 primo piano: R
3.3 secondo piano: R
3.4 terzo piano: ---
3.5 sottotetto: Sì

Utilizzi

- R - residenza
U - uffici
N - negozi
P - esercizio pubblico
C - edificio religioso

4. Caratteristiche degli spazi di pertinenza:

- 4.1 tipologia dello spazio di pertinenza: C
4.2 utilizzo dello spazio di pertinenza: R

Pertinenze/utilizzi

- C - cortile
P - partcheggio
G - giardino
O - orto
T - tettoia
B - barchessa
D - deposito
AP - altre pertinenze

5. Vincoli:

- 5.1 ---
5.1.1 ---
5.1.2 ---
5.1.3 ---

Pertinenze/utilizzi

- C - cortile
P - partcheggio
G - giardino
O - orto
T - tettoia
B - barchessa
D - deposito
AP - altre pertinenze

6. Applicazione art. 105 LP 15/2015

- 6.1 Edificio soggetto: sopraelevazione max 1,00ml



6. Fotografie edificio:





7. Fotografie di particolari di rilievo:

SEZIONE 8: INDICAZIONI PROGETTUALI EDIFICIO

8. Indicazioni normative:

- 8.1 Categoria di intervento prevista per il fabbricato: R3
8.2 Interventi specifici ammessi:
8.3 Prescrizioni particolari: Nessuna
8.4 Categoria di intervento prevista per gli spazi di pertinenza: R3
8.5 Interventi specifici ammessi:
8.6 Prescrizioni particolari: Nessuna
8.7 Applicazione art. 105 L.P.15/2015:
Edificio soggetto: sopraelevazione max 1,00ml

Categorie di intervento
R1 - Restauro
R2 - Risanamento
conservativo
R3 - Ristrutturazione
R6 - Demolizione
senza ricostruzione
R7 - Nuova costruzione

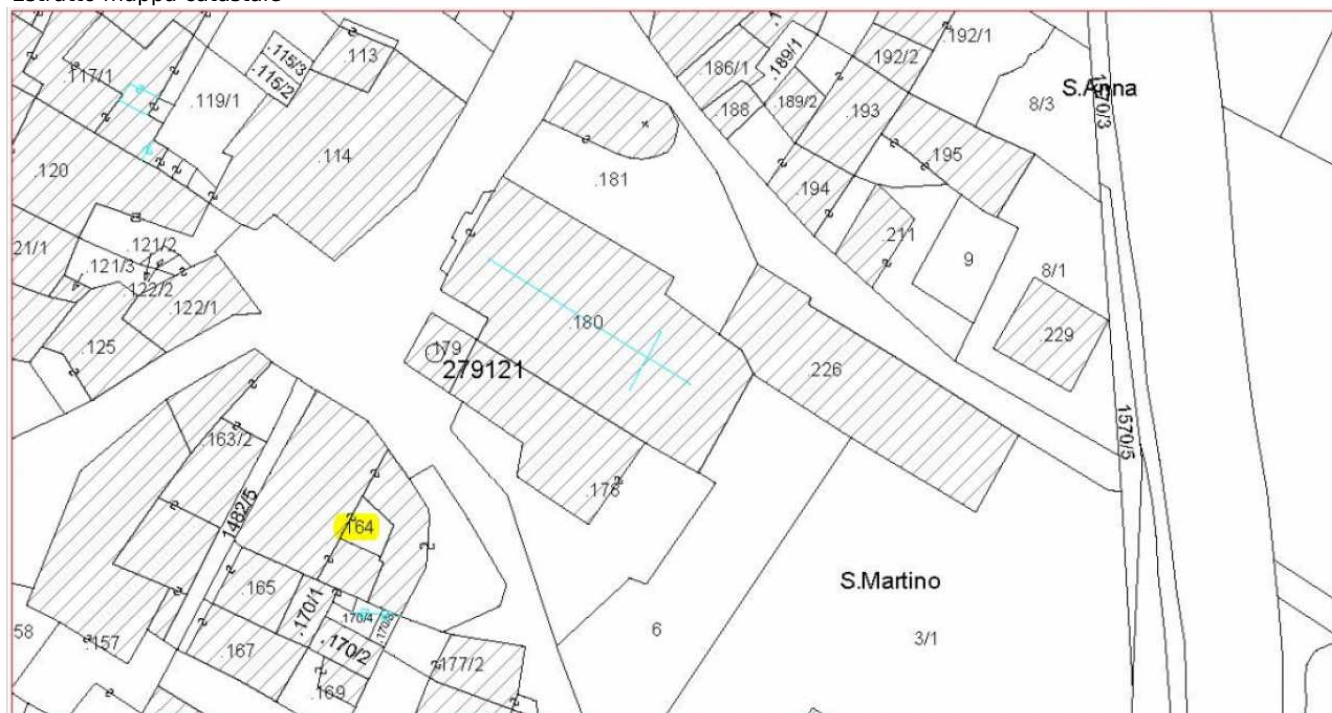


SEZIONE 1: ELEMENTI IDENTIFICATIVI EDIFICIO

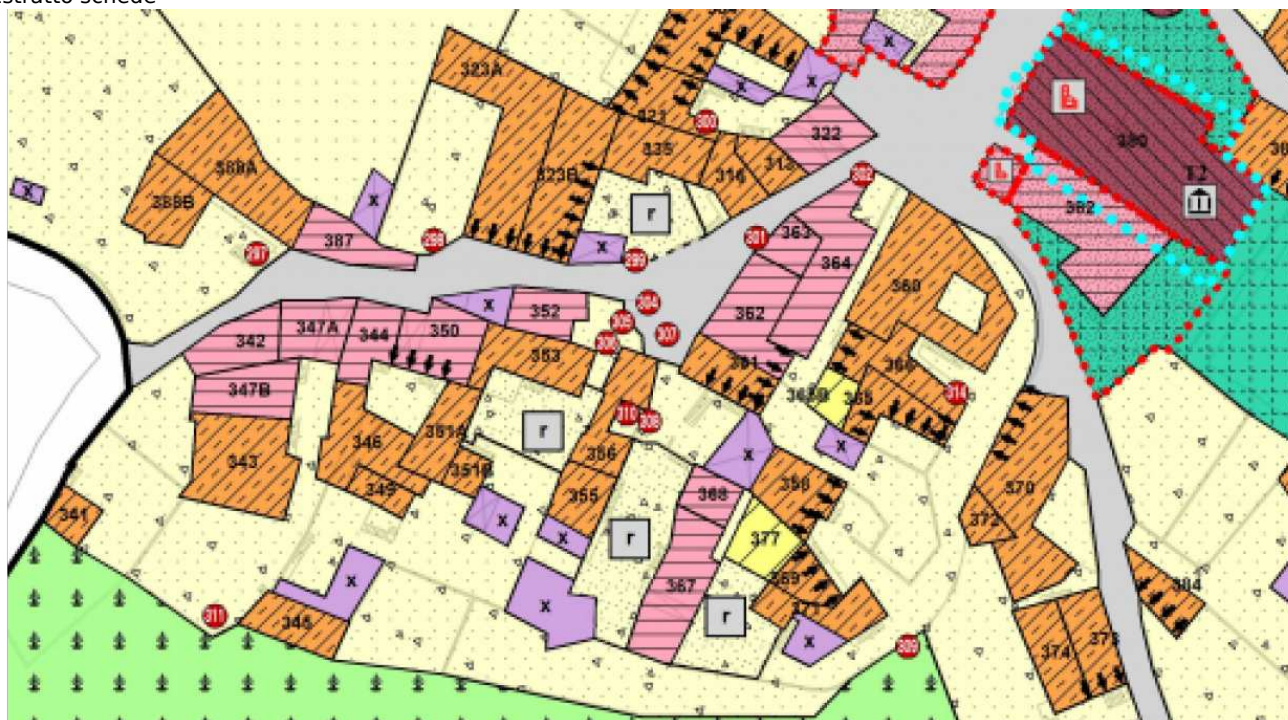
1. Caratteristiche identificative dell'edificio:

- 1.1 indirizzo e numero civico: Piazza Vittorio Veneto
- 1.2 frazione/località: Pilcante
- 1.3 comune catastale: Pilcante
- 1.4.1 particella edificiale: .164
- 1.4.2 particelle aggregate: ---
- 1.5 data del rilievo: Dicembre 2018

Estratto mappa catastale



Estratto schede





SEZIONE 2-7: ANALISI EDIFICIO

2. Caratteristiche generali del fabbricato:

- 2.1 numero piani fuori terra: 3
2.2 numero piani semi/interrati:
2.3 presenza di cornici: Sì materiale: P
2.4 presenza scale esterne: No materiale: ---
2.5 presenza elementi aggettanti: No materiale: ---
2.6.0 materiale serramenti: Legno
2.6 tipologia elementi oscuranti: scuri materiale: Legno
2.7 materiale di finitura delle facciate: Intonaco
2.8 elementi decorativi in facciata: Cornice marcapiano
2.9 materiale di finitura della copertura/tetto: ---
2.10 finitura sottogronda: No
2.11 presenza elementi decorativi sottogronda e tetto: No
2.12 stato di conservazione facciate: buono
2.13 stato di conservazione copertura/tetto: buono

Materiali

- P - pietra
I - intonaco
C - calcestruzzo
L - legno
PA - pvc/alluminio

Elementi decorativi

- F - foro rilevante
CP - capitello
T - targhe commemorative
D - dipinti/affreschi
L - lesena
M - cornici marcapiano

3. Utilizzo dell'edificio:

- 3.1 piano terra: Negozio
3.2 primo piano: R
3.3 secondo piano: R
3.4 terzo piano: ---
3.5 sottotetto: Sì

Utilizzi

- R - residenza
U - uffici
N - negozi
P - esercizio pubblico
C - edificio religioso

4. Caratteristiche degli spazi di pertinenza:

- 4.1 tipologia dello spazio di pertinenza: C
4.2 utilizzo dello spazio di pertinenza: R

Pertinenze/utilizzi

- C - cortile
P - partcheggio
G - giardino
O - orto
T - tettoia
B - barchessa
D - deposito
AP - altre pertinenze

5. Vincoli:

- 5.1 ---
5.1.1 ---
5.1.2 ---
5.1.3 ---

Pertinenze/utilizzi

- C - cortile
P - partcheggio
G - giardino
O - orto
T - tettoia
B - barchessa
D - deposito
AP - altre pertinenze

6. Applicazione art. 105 LP 15/2015

- 6.1 Edificio soggetto: sopraelevazione max 1,00ml



6. Fotografie edificio:





7. Fotografie di particolari di rilievo:



SEZIONE 8: INDICAZIONI PROGETTUALI EDIFICIO

8. Indicazioni normative:

- 8.1 Categoria di intervento prevista per il fabbricato: R3
8.2 Interventi specifici ammessi:
8.3 Prescrizioni particolari: Nessuna
8.4 Categoria di intervento prevista per gli spazi di pertinenza: R3
8.5 Interventi specifici ammessi:
8.6 Prescrizioni particolari: Nessuna
8.7 Applicazione art. 105 L.P.15/2015:
Edificio soggetto: sopraelevazione max 1,00ml

Categorie di intervento

- R1 - Restauro
R2 - Risanamento
conservativo
R3 - Ristrutturazione
R6 - Demolizione
senza ricostruzione
R7 - Nuova costruzione

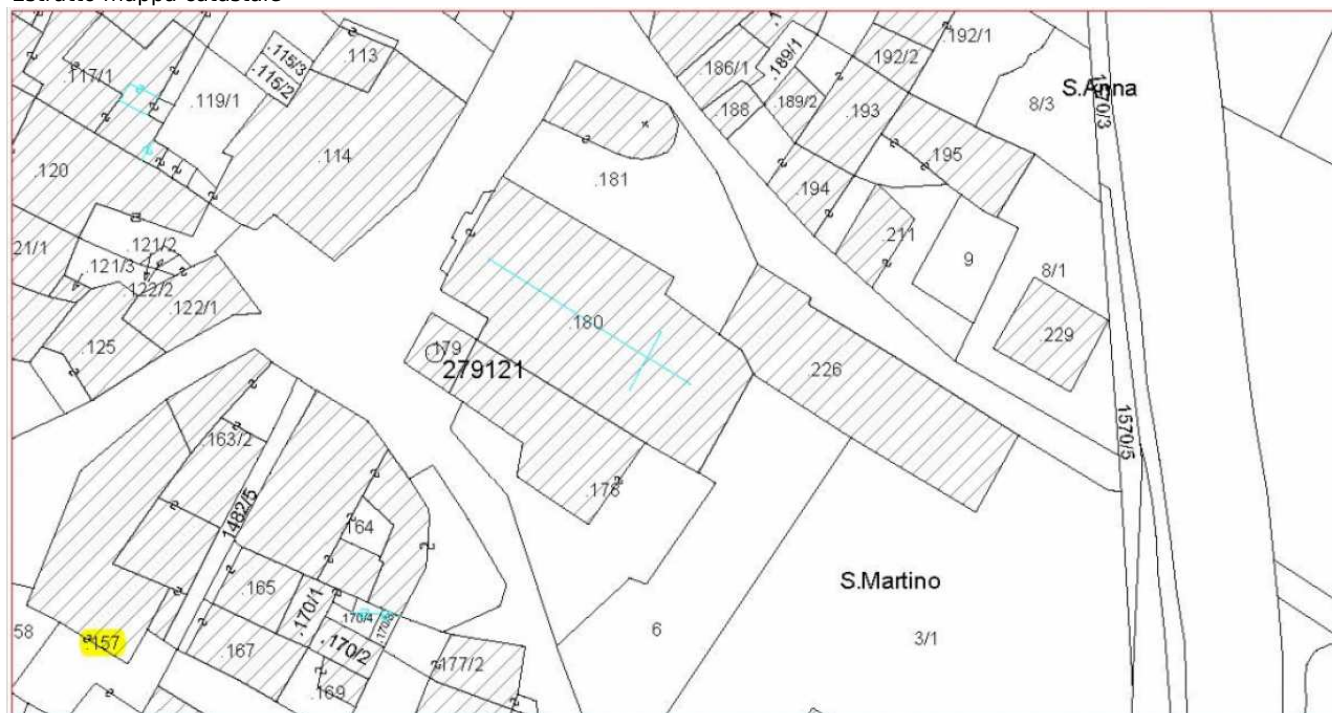


SEZIONE 1: ELEMENTI IDENTIFICATIVI EDIFICIO

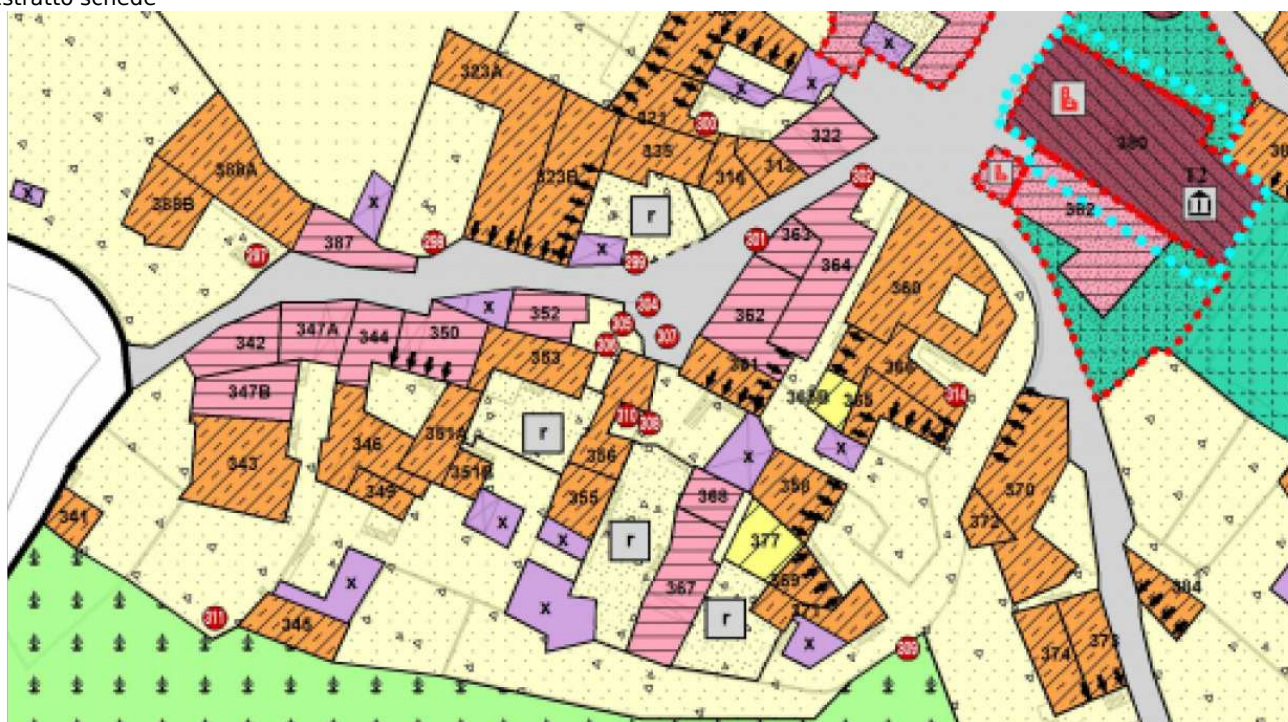
1. Caratteristiche identificative dell'edificio:

- 1.1 indirizzo e numero civico: Via Cavour
- 1.2 frazione/località: Pilcante
- 1.3 comune catastale: Pilcante
- 1.4.1 particella edificiale: .157
- 1.4.2 particelle aggregate: ---
- 1.5 data del rilievo: Dicembre 2018

Estratto mappa catastale



Estratto schede





SEZIONE 2-7: ANALISI EDIFICIO

2. Caratteristiche generali del fabbricato:

- 2.1 numero piani fuori terra: 3
2.2 numero piani semi/interrati:
2.3 presenza di cornici: Sì materiale: P
2.4 presenza scale esterne: No materiale: ---
2.5 presenza elementi aggettanti: No materiale: ---
2.6.0 materiale serramenti: Legno
2.6 tipologia elementi oscuranti: scuri materiale: Legno
2.7 materiale di finitura delle facciate: Intonaco
2.8 elementi decorativi in facciata: ---
2.9 materiale di finitura della copertura/tetto: ---
2.10 finitura sottogronda: No
2.11 presenza elementi decorativi sottogronda e tetto: No
2.12 stato di conservazione facciate: discreto
2.13 stato di conservazione copertura/tetto: discreto

Materiali

- P - pietra
I - intonaco
C - calcestruzzo
L - legno
PA - pvc/alluminio

Elementi decorativi

- F - foro rilevante
CP - capitello
T - targhe commemorative
D - dipinti/affreschi
L - lesena
M - cornici marcapiano

3. Utilizzo dell'edificio:

- 3.1 piano terra: R
3.2 primo piano: R
3.3 secondo piano: R
3.4 terzo piano: ---
3.5 sottotetto: Sì

Utilizzi

- R - residenza
U - uffici
N - negozi
P - esercizio pubblico
C - edificio religioso

4. Caratteristiche degli spazi di pertinenza:

- 4.1 tipologia dello spazio di pertinenza: C
4.2 utilizzo dello spazio di pertinenza: R

Pertinenze/utilizzi

- C - cortile
P - partcheggio
G - giardino
O - orto
T - tettoia
B - barchessa
D - deposito
AP - altre pertinenze

5. Vincoli:

- 5.1 ---
5.1.1 ---
5.1.2 ---
5.1.3 ---

Pertinenze/utilizzi

- C - cortile
P - partcheggio
G - giardino
O - orto
T - tettoia
B - barchessa
D - deposito
AP - altre pertinenze

6. Applicazione art. 105 LP 15/2015

- 6.1 Edificio soggetto: sopraelevazione max 1,00ml



6. Fotografie edificio:





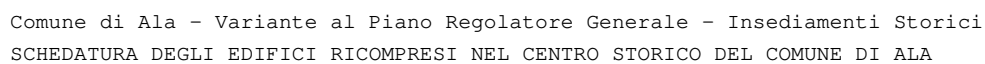
7. Fotografie di particolari di rilievo:

SEZIONE 8: INDICAZIONI PROGETTUALI EDIFICIO

8. Indicazioni normative:

- 8.1 Categoria di intervento prevista per il fabbricato: R3
8.2 Interventi specifici ammessi:
8.3 Prescrizioni particolari: Nessuna
8.4 Categoria di intervento prevista per gli spazi di pertinenza: R3
8.5 Interventi specifici ammessi:
8.6 Prescrizioni particolari: Nessuna
8.7 Applicazione art. 105 L.P.15/2015:
Edificio soggetto: sopraelevazione max 1,00ml

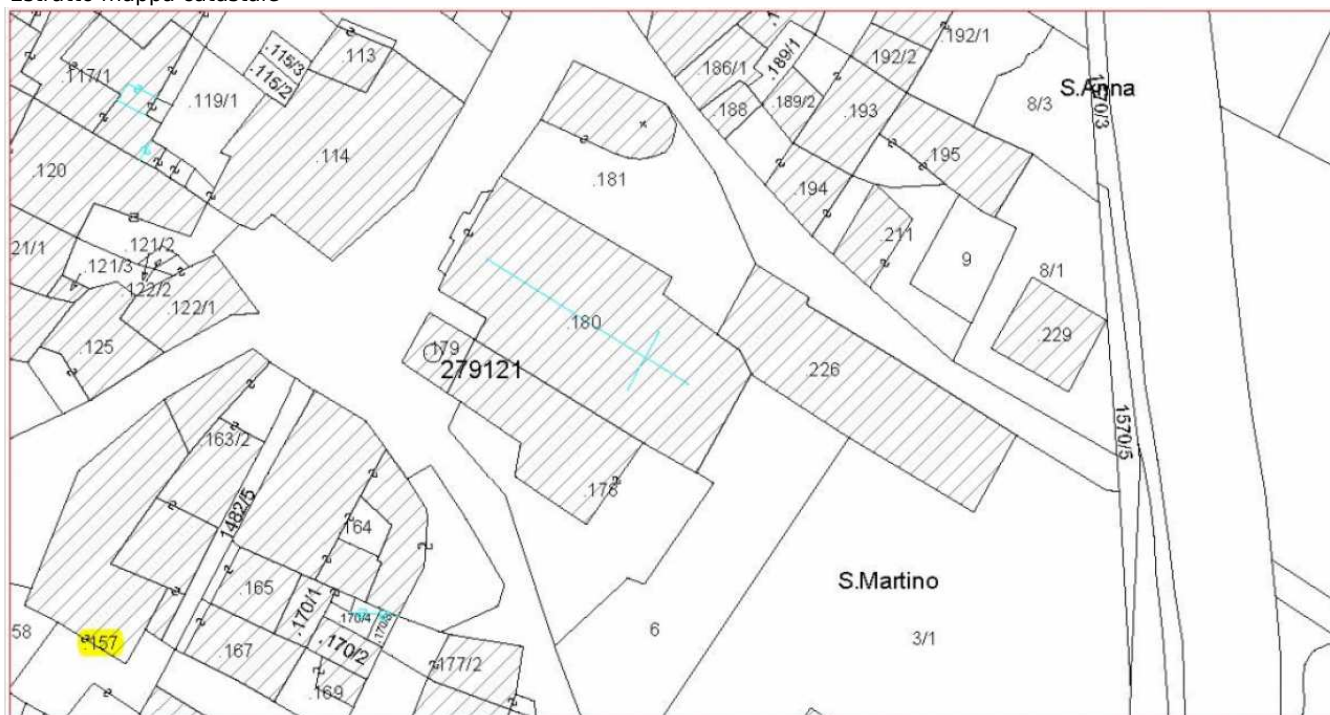
Categorie di intervento
R1 - Restauro
R2 - Risanamento
conservativo
R3 - Ristrutturazione
R6 - Demolizione
senza ricostruzione
R7 - Nuova costruzione



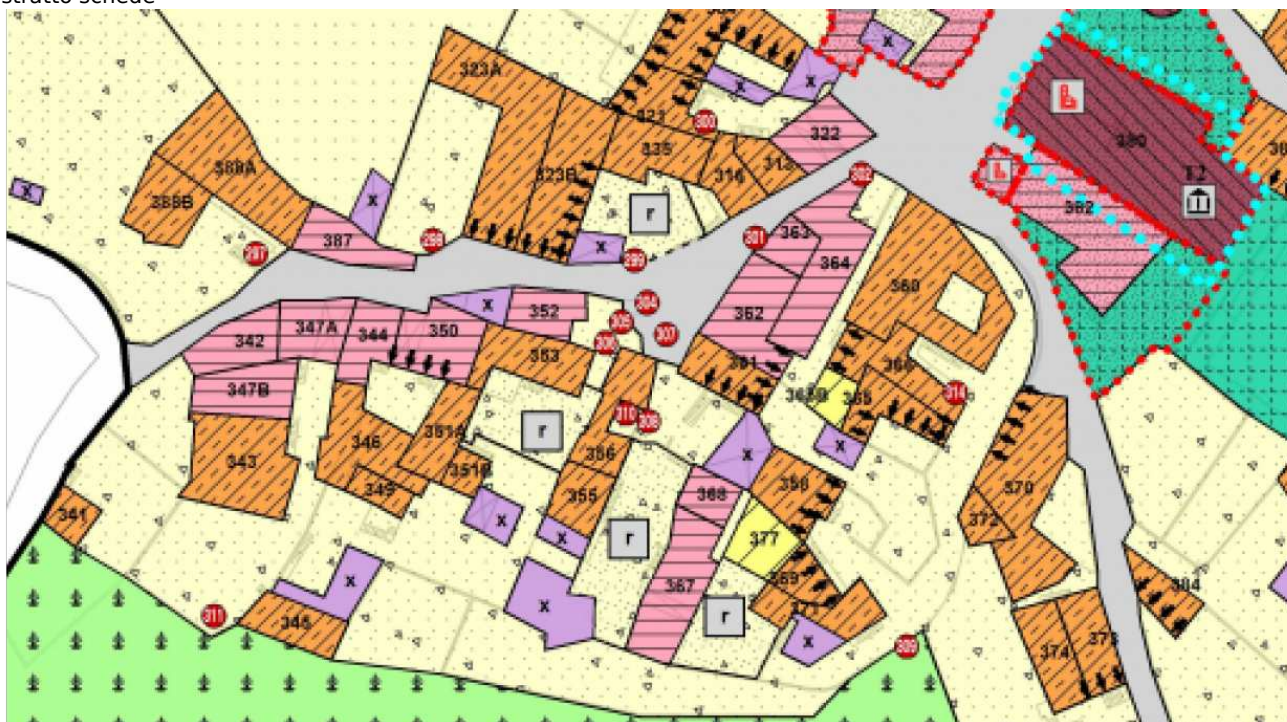
1. Caratteristiche identificative dell'edificio:

- 1.1 indirizzo e numero civico: Via Cavour
1.2 frazione/località: Pilcante
1.3 comune catastale: Pilcante
1.4.1 particella edificiale: .157
1.4.2 particelle aggregate: ---
1.5 data del rilievo: Dicembre 2018

Estratto mappa catastale



Estratto schede





SEZIONE 2-7: ANALISI EDIFICIO

2. Caratteristiche generali del fabbricato:

- 2.1 numero piani fuori terra: 3
2.2 numero piani semi/interrati:
2.3 presenza di cornici: Sì materiale: P
2.4 presenza scale esterne: No materiale: ---
2.5 presenza elementi aggettanti: No materiale: ---
2.6.0 materiale serramenti: PA
2.6 tipologia elementi oscuranti: tapparelle materiale: PA
2.7 materiale di finitura delle facciate: Intonaco
2.8 elementi decorativi in facciata: ---
2.9 materiale di finitura della copertura/tetto: ---
2.10 finitura sottogronda: Sì
2.11 presenza elementi decorativi sottogronda e tetto: No
2.12 stato di conservazione facciate: discreto
2.13 stato di conservazione copertura/tetto: discreto

Materiali

- P - pietra
I - intonaco
C - calcestruzzo
L - legno
PA - pvc/alluminio

Elementi decorativi

- F - foro rilevante
CP - capitello
T - targhe commemorative
D - dipinti/affreschi
L - lesena
M - cornici marcapiano

3. Utilizzo dell'edificio:

- 3.1 piano terra: R
3.2 primo piano: R
3.3 secondo piano: R
3.4 terzo piano: ---
3.5 sottotetto: Sì

Utilizzi

- R - residenza
U - uffici
N - negozi
P - esercizio pubblico
C - edificio religioso

4. Caratteristiche degli spazi di pertinenza:

- 4.1 tipologia dello spazio di pertinenza: ---
4.2 utilizzo dello spazio di pertinenza: ---

Pertinenze/utilizzi

- C - cortile
P - partcheggio
G - giardino
O - orto
T - tettoia
B - barchessa
D - deposito
AP - altre pertinenze

5. Vincoli:

- 5.1 ---
5.1.1 ---
5.1.2 ---
5.1.3 ---

Pertinenze/utilizzi

- C - cortile
P - partcheggio
G - giardino
O - orto
T - tettoia
B - barchessa
D - deposito
AP - altre pertinenze

6. Applicazione art. 105 LP 15/2015

- 6.1 Edificio non soggetto



6. Fotografie edificio:





7. Fotografie di particolari di rilievo:

SEZIONE 8: INDICAZIONI PROGETTUALI EDIFICIO

8. Indicazioni normative:

- 8.1 Categoria di intervento prevista per il fabbricato: R2
8.2 Interventi specifici ammessi:
8.3 Prescrizioni particolari: Nessuna
8.4 Categoria di intervento prevista per gli spazi di pertinenza: R2
8.5 Interventi specifici ammessi:
8.6 Prescrizioni particolari: Nessuna
8.7 Applicazione art. 105 L.P.15/2015:
Edificio non soggetto

Categorie di intervento
R1 - Restauro
R2 - Risanamento
conservativo
R3 - Ristrutturazione
R6 - Demolizione
senza ricostruzione
R7 - Nuova costruzione

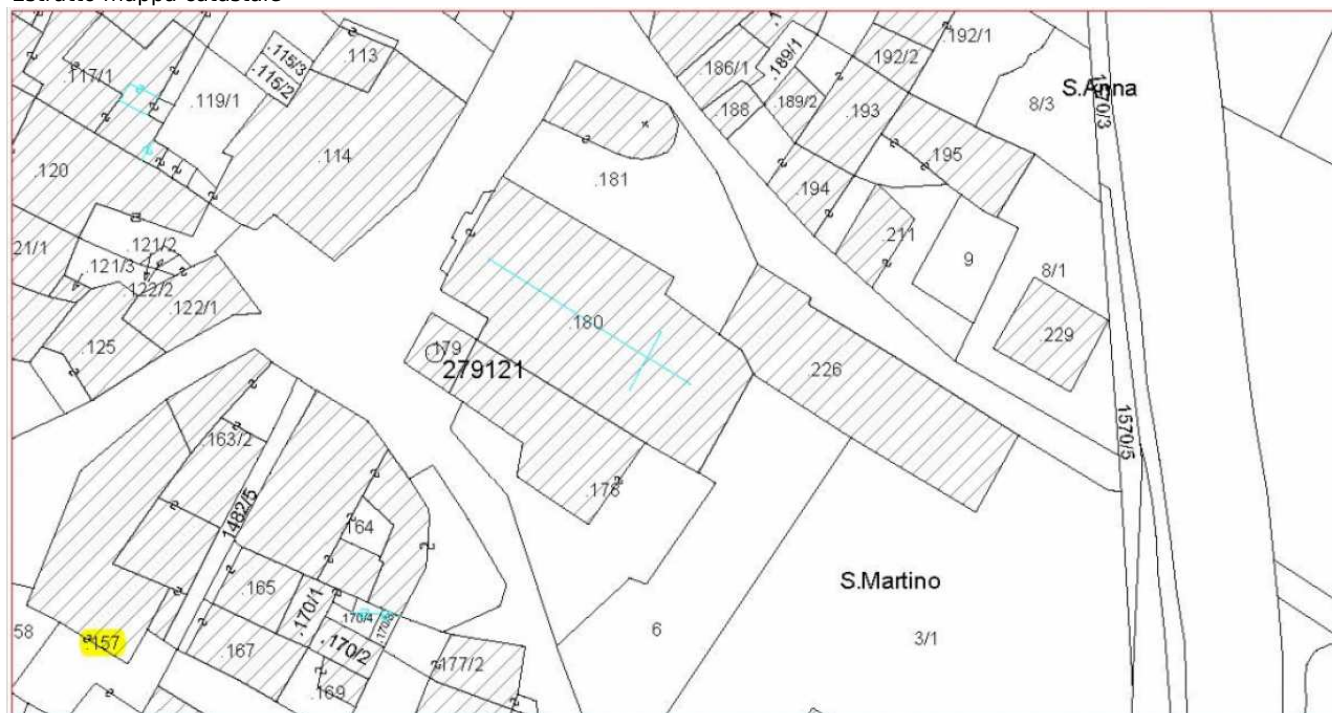


SEZIONE 1: ELEMENTI IDENTIFICATIVI EDIFICIO

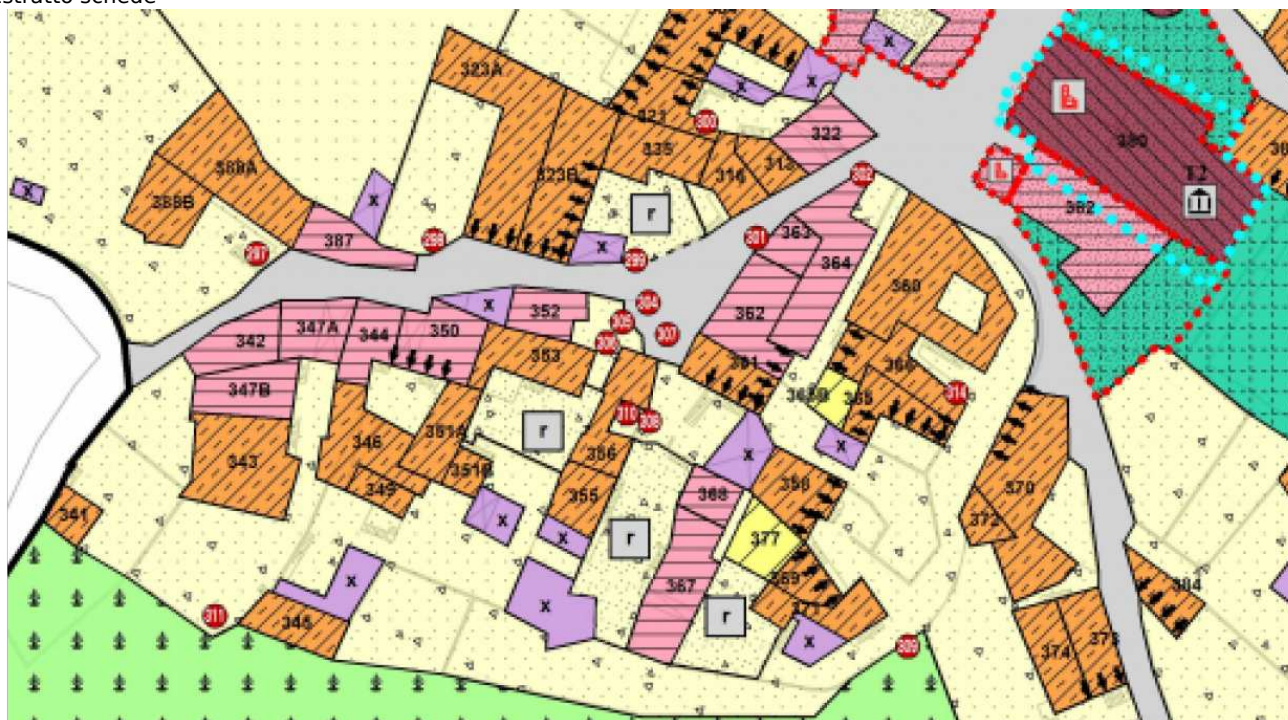
1. Caratteristiche identificative dell'edificio:

- 1.1 indirizzo e numero civico: Via Cavour
- 1.2 frazione/località: Pilcante
- 1.3 comune catastale: Pilcante
- 1.4.1 particella edificiale: .157
- 1.4.2 particelle aggregate: ---
- 1.5 data del rilievo: Dicembre 2018

Estratto mappa catastale



Estratto schede





SEZIONE 2-7: ANALISI EDIFICIO

2. Caratteristiche generali del fabbricato:

- 2.1 numero piani fuori terra: 3
2.2 numero piani semi/interrati:
2.3 presenza di cornici: Sì materiale: P
2.4 presenza scale esterne: No materiale: ---
2.5 presenza elementi aggettanti: No materiale: ---
2.6.0 materiale serramenti: Legno
2.6 tipologia elementi oscuranti: scuri materiale: Legno
2.7 materiale di finitura delle facciate: Intonaco
2.8 elementi decorativi in facciata: ---
2.9 materiale di finitura della copertura/tetto: ---
2.10 finitura sottogronda: No
2.11 presenza elementi decorativi sottogronda e tetto: No
2.12 stato di conservazione facciate: buono
2.13 stato di conservazione copertura/tetto: buono

Materiali
P - pietra
I - intonaco
C - calcestruzzo
L - legno
PA - pvc/alluminio

Elementi decorativi
F - foro rilevante
CP - capitello
T - targhe commemorative
D - dipinti/affreschi
L - lesena
M - cornici marcapiano

3. Utilizzo dell'edificio:

- 3.1 piano terra: R
3.2 primo piano: R
3.3 secondo piano: R
3.4 terzo piano: ---
3.5 sottotetto: Sì

Utilizzi
R - residenza
U - uffici
N - negozi
P - esercizio pubblico
C - edificio religioso

4. Caratteristiche degli spazi di pertinenza:

- 4.1 tipologia dello spazio di pertinenza: ---
4.2 utilizzo dello spazio di pertinenza: ---

Pertinenze/utilizzi
C - cortile
P - partcheggio
G - giardino
O - orto
T - tettoia
B - barchessa
D - deposito
AP - altre pertinenze

5. Vincoli:

- 5.1 ---
5.1.1 ---
5.1.2 ---
5.1.3 ---


Pertinenze/utilizzi
C - cortile
P - partcheggio
G - giardino
O - orto
T - tettoia
B - barchessa
D - deposito
AP - altre pertinenze

6. Applicazione art. 105 LP 15/2015

- 6.1 Edificio non soggetto



6. Fotografie edificio:





7. Fotografie di particolari di rilievo:

SEZIONE 8: INDICAZIONI PROGETTUALI EDIFICIO

8. Indicazioni normative:

- 8.1 Categoria di intervento prevista per il fabbricato: R2
8.2 Interventi specifici ammessi:
8.3 Prescrizioni particolari: Nessuna
8.4 Categoria di intervento prevista per gli spazi di pertinenza: R2
8.5 Interventi specifici ammessi:
8.6 Prescrizioni particolari: Nessuna
8.7 Applicazione art. 105 L.P.15/2015:
Edificio non soggetto

Categorie di intervento
R1 - Restauro
R2 - Risanamento
conservativo
R3 - Ristrutturazione
R6 - Demolizione
senza ricostruzione
R7 - Nuova costruzione

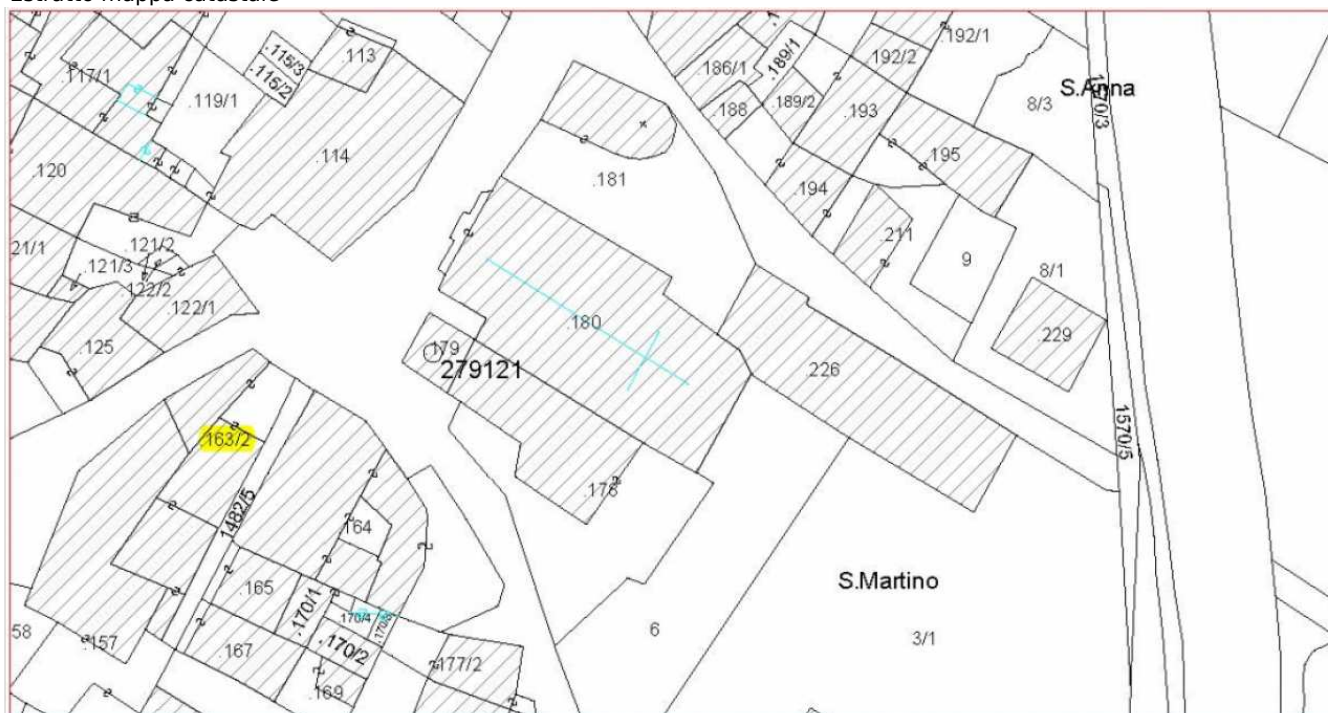


SEZIONE 1: ELEMENTI IDENTIFICATIVI EDIFICIO

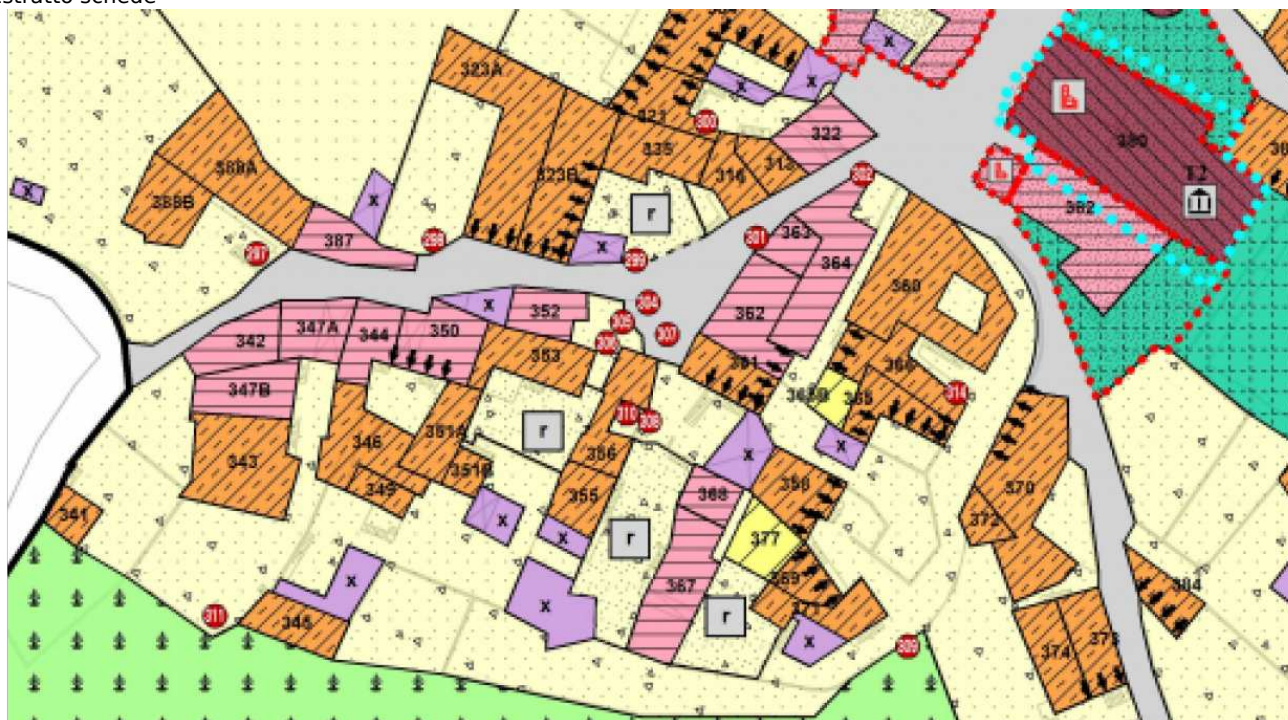
1. Caratteristiche identificative dell'edificio:

- 1.1 indirizzo e numero civico: Piazza Vittorio Veneto
- 1.2 frazione/località: Pilcante
- 1.3 comune catastale: Pilcante
- 1.4.1 particella edificiale: .163/2
- 1.4.2 particelle aggregate: ---
- 1.5 data del rilievo: Dicembre 2018

Estratto mappa catastale



Estratto schede





SEZIONE 2-7: ANALISI EDIFICIO

2. Caratteristiche generali del fabbricato:

- 2.1 numero piani fuori terra: 3
2.2 numero piani semi/interrati:
2.3 presenza di cornici: Sì materiale: P
2.4 presenza scale esterne: No materiale: ---
2.5 presenza elementi aggettanti: No materiale: ---
2.6.0 materiale serramenti: Legno
2.6 tipologia elementi oscuranti: scuri materiale: Legno
2.7 materiale di finitura delle facciate: Intonaco
2.8 elementi decorativi in facciata: Foro rilevante
2.9 materiale di finitura della copertura/tetto: ---
2.10 finitura sottogronda: No
2.11 presenza elementi decorativi sottogronda e tetto: No
2.12 stato di conservazione facciate: buono
2.13 stato di conservazione copertura/tetto: buono

Materiali

- P - pietra
I - intonaco
C - calcestruzzo
L - legno
PA - pvc/alluminio

Elementi decorativi

- F - foro rilevante
CP - capitello
T - targhe commemorative
D - dipinti/affreschi
L - lesena
M - cornici marcapiano

3. Utilizzo dell'edificio:

- 3.1 piano terra: R
3.2 primo piano: R
3.3 secondo piano: R
3.4 terzo piano: ---
3.5 sottotetto: No

Utilizzi

- R - residenza
U - uffici
N - negozi
P - esercizio pubblico
C - edificio religioso

4. Caratteristiche degli spazi di pertinenza:

- 4.1 tipologia dello spazio di pertinenza: C
4.2 utilizzo dello spazio di pertinenza: R

Pertinenze/utilizzi

- C - cortile
P - partcheggio
G - giardino
O - orto
T - tettoia
B - barchessa
D - deposito
AP - altre pertinenze

5. Vincoli:

- 5.1 ---
5.1.1 ---
5.1.2 ---
5.1.3 ---

Pertinenze/utilizzi

- C - cortile
P - partcheggio
G - giardino
O - orto
T - tettoia
B - barchessa
D - deposito
AP - altre pertinenze

6. Applicazione art. 105 LP 15/2015

- 6.1 Edificio non soggetto



6. Fotografie edificio:





7. Fotografie di particolari di rilievo:



SEZIONE 8: INDICAZIONI PROGETTUALI EDIFICIO

8. Indicazioni normative:

- 8.1 Categoria di intervento prevista per il fabbricato: R2
8.2 Interventi specifici ammessi:
8.3 Prescrizioni particolari: Rif. n.302: Portale con copertura in coppi
8.4 Categoria di intervento prevista per gli spazi di pertinenza: R2
8.5 Interventi specifici ammessi:
8.6 Prescrizioni particolari: Rif. n.302: Portale con copertura in coppi
8.7 Applicazione art. 105 L.P.15/2015:
Edificio non soggetto

Categorie di intervento
R1 - Restauro
R2 - Risanamento
conservativo
R3 - Ristrutturazione
R6 - Demolizione
senza ricostruzione
R7 - Nuova costruzione

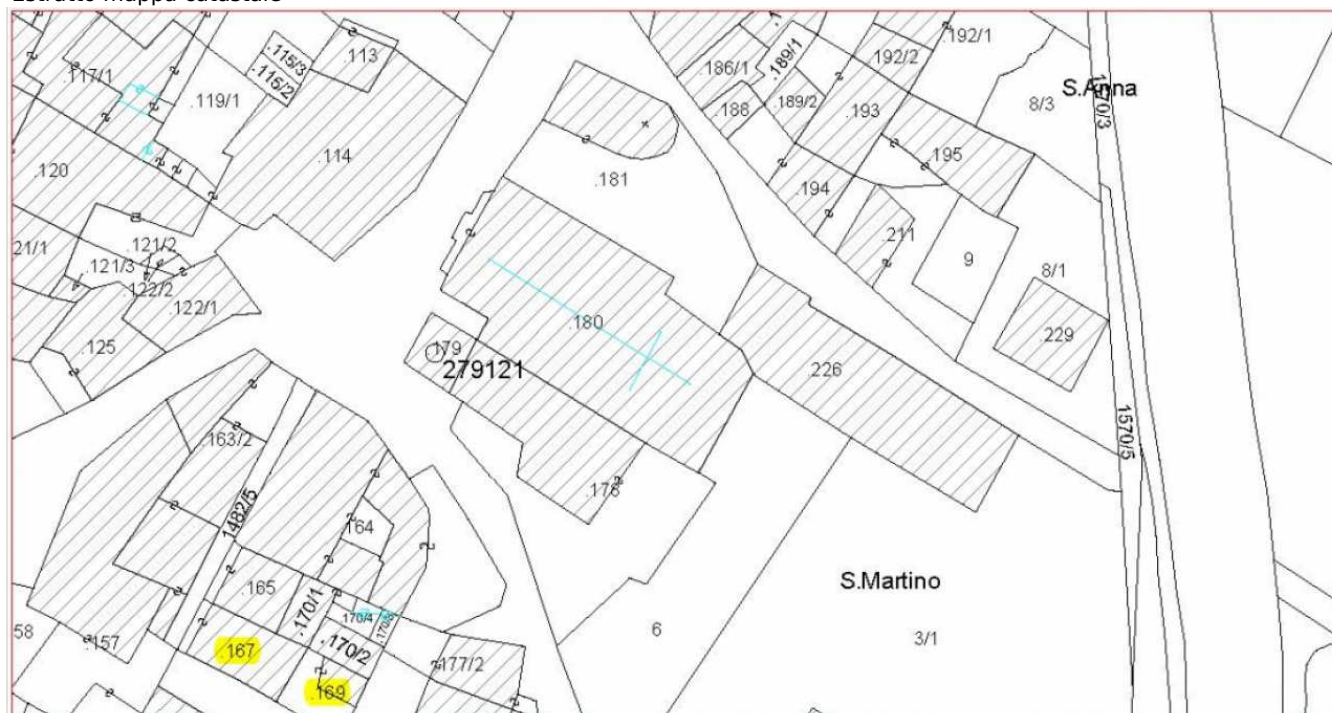


SEZIONE 1: ELEMENTI IDENTIFICATIVI EDIFICIO

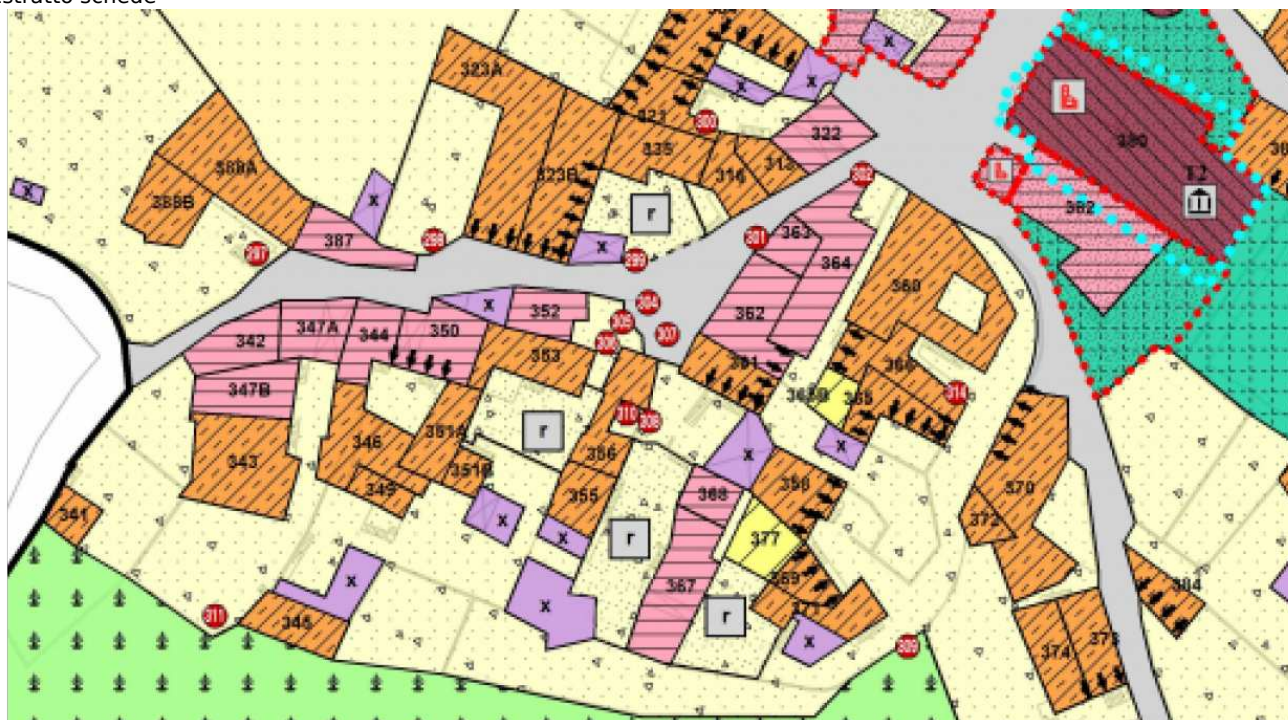
1. Caratteristiche identificative dell'edificio:

- 1.1 indirizzo e numero civico: Via Cavour
- 1.2 frazione/località: Pilcante
- 1.3 comune catastale: Pilcante
- 1.4.1 particella edificiale: .167
- 1.4.2 particelle aggregate: .169
- 1.5 data del rilievo: Dicembre 2018

Estratto mappa catastale



Estratto schede





SEZIONE 2-7: ANALISI EDIFICIO

2. Caratteristiche generali del fabbricato:

- 2.1 numero piani fuori terra: 2
2.2 numero piani semi/interrati:
2.3 presenza di cornici: No materiale: ---
2.4 presenza scale esterne: No materiale: ---
2.5 presenza elementi aggettanti: No materiale: ---
2.6.0 materiale serramenti: PA
2.6 tipologia elementi oscuranti: tapparelle materiale: PA
2.7 materiale di finitura delle facciate: Intonaco
2.8 elementi decorativi in facciata: ---
2.9 materiale di finitura della copertura/tetto: ---
2.10 finitura sottogronda: No
2.11 presenza elementi decorativi sottogronda e tetto: No
2.12 stato di conservazione facciate: cattivo
2.13 stato di conservazione copertura/tetto: cattivo

Materiali

- P - pietra
I - intonaco
C - calcestruzzo
L - legno
PA - pvc/alluminio

Elementi decorativi

- F - foro rilevante
CP - capitello
T - targhe commemorative
D - dipinti/affreschi
L - lesena
M - cornici marcapiano

3. Utilizzo dell'edificio:

- 3.1 piano terra: R
3.2 primo piano: R
3.3 secondo piano: ---
3.4 terzo piano: ---
3.5 sottotetto: Sì

Utilizzi

- R - residenza
U - uffici
N - negozi
P - esercizio pubblico
C - edificio religioso

4. Caratteristiche degli spazi di pertinenza:

- 4.1 tipologia dello spazio di pertinenza: C
4.2 utilizzo dello spazio di pertinenza: R

Pertinenze/utilizzi

- C - cortile
P - partcheggio
G - giardino
O - orto
T - tettoia
B - barchessa
D - deposito
AP - altre pertinenze

5. Vincoli:

- 5.1 ---
5.1.1 ---
5.1.2 ---
5.1.3 ---

Pertinenze/utilizzi

- C - cortile
P - partcheggio
G - giardino
O - orto
T - tettoia
B - barchessa
D - deposito
AP - altre pertinenze

6. Applicazione art. 105 LP 15/2015

- 6.1 Edificio soggetto: sopraelevazione max 1,00ml



6. Fotografie edificio:





7. Fotografie di particolari di rilievo:

SEZIONE 8: INDICAZIONI PROGETTUALI EDIFICIO

8. Indicazioni normative:

- 8.1 Categoria di intervento prevista per il fabbricato: R3
8.2 Interventi specifici ammessi:
8.3 Prescrizioni particolari: Nessuna
8.4 Categoria di intervento prevista per gli spazi di pertinenza: R3
8.5 Interventi specifici ammessi:
8.6 Prescrizioni particolari: Nessuna
8.7 Applicazione art. 105 L.P.15/2015:
Edificio soggetto: sopraelevazione max 1,00ml

Categorie di intervento
R1 - Restauro
R2 - Risanamento
conservativo
R3 - Ristrutturazione
R6 - Demolizione
senza ricostruzione
R7 - Nuova costruzione

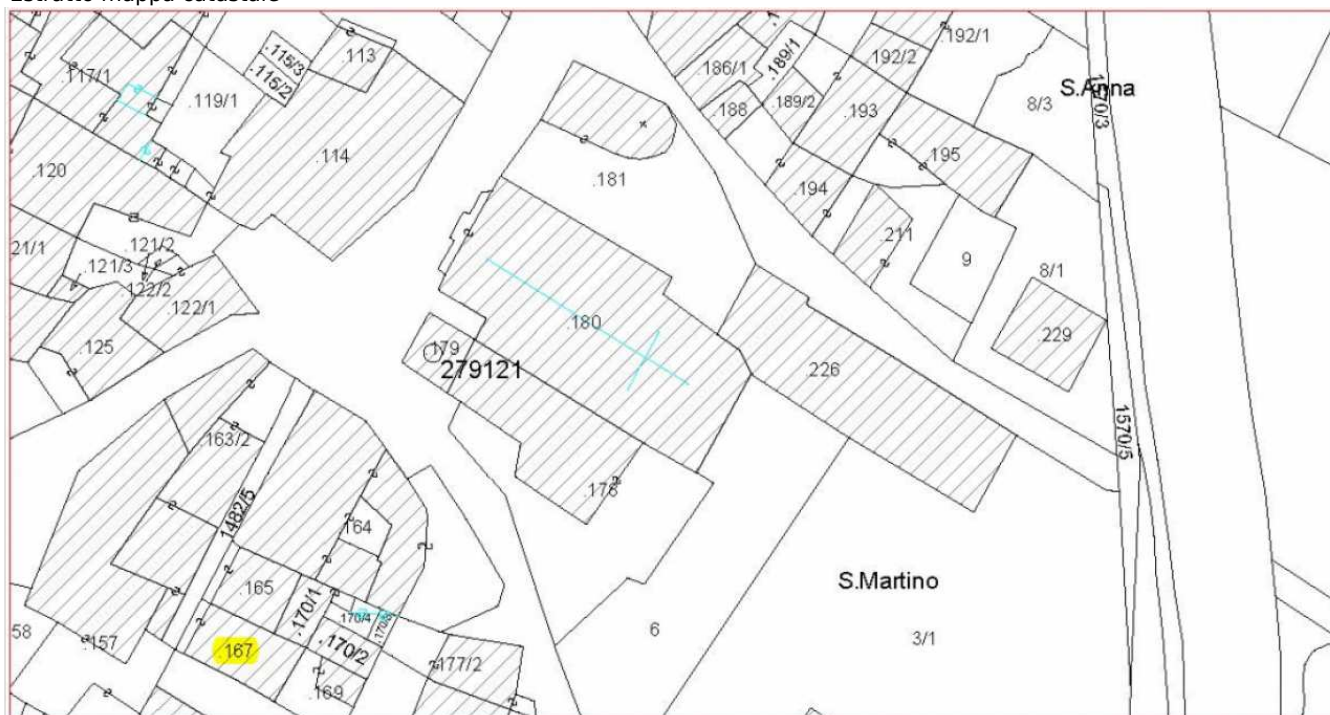


SEZIONE 1: ELEMENTI IDENTIFICATIVI EDIFICIO

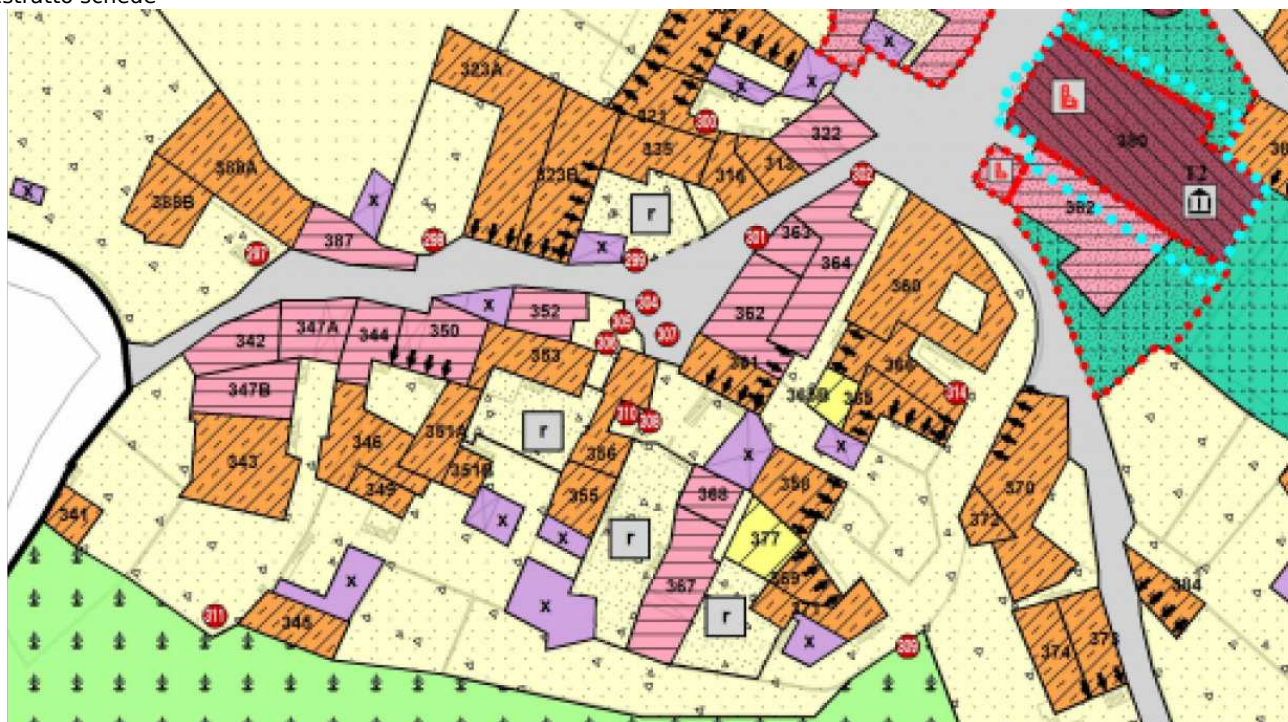
1. Caratteristiche identificative dell'edificio:

- 1.1 indirizzo e numero civico: Via Cavour
- 1.2 frazione/località: Pilcante
- 1.3 comune catastale: Pilcante
- 1.4.1 particella edificiale: .167
- 1.4.2 particelle aggregate: ---
- 1.5 data del rilievo: Dicembre 2018

Estratto mappa catastale



Estratto schede





SEZIONE 2-7: ANALISI EDIFICIO

2. Caratteristiche generali del fabbricato:

- 2.1 numero piani fuori terra: 2
- 2.2 numero piani semi/interrati:
- 2.3 presenza di cornici: No materiale: ---
- 2.4 presenza scale esterne: No materiale: ---
- 2.5 presenza elementi aggettanti: No materiale: ---
- 2.6.0 materiale serramenti: ---
- 2.6 tipologia elementi oscuranti: materiale: ---
- 2.7 materiale di finitura delle facciate: pietra
- 2.8 elementi decorativi in facciata: ---
- 2.9 materiale di finitura della copertura/tetto: ---
- 2.10 finitura sottogronda: No
- 2.11 presenza elementi decorativi sottogronda e tetto: No
- 2.12 stato di conservazione facciate: pessimo
- 2.13 stato di conservazione copertura/tetto: pessimo

Materiali

- P - pietra
- I - intonaco
- C - calcestruzzo
- L - legno
- PA - pvc/alluminio

Elementi decorativi

- F - foro rilevante
- CP - capitello
- T - targhe commemorative
- D - dipinti/affreschi
- L - lesena
- M - cornici marcapiano

3. Utilizzo dell'edificio:

- 3.1 piano terra: R
- 3.2 primo piano: R
- 3.3 secondo piano: ---
- 3.4 terzo piano: ---
- 3.5 sottotetto: Sì

Utilizzi

- R - residenza
- U - uffici
- N - negozi
- P - esercizio pubblico
- C - edificio religioso

4. Caratteristiche degli spazi di pertinenza:

- 4.1 tipologia dello spazio di pertinenza: ---
- 4.2 utilizzo dello spazio di pertinenza: ---

Pertinenze/utilizzi

- C - cortile
- P - partcheggio
- G - giardino
- O - orto
- T - tettoia
- B - barchessa
- D - deposito
- AP - altre pertinenze

5. Vincoli:

- 5.1 ---
 - 5.1.1 ---
 - 5.1.2 ---
 - 5.1.3 ---

Pertinenze/utilizzi

- C - cortile
- P - partcheggio
- G - giardino
- O - orto
- T - tettoia
- B - barchessa
- D - deposito
- AP - altre pertinenze

6. Applicazione art. 105 LP 15/2015

- 6.1 Edificio soggetto: prescrizione speciale (in rif. Quadro B NdA al PRG)



6. Fotografie edificio:





7. Fotografie di particolari di rilievo:

SEZIONE 8: INDICAZIONI PROGETTUALI EDIFICIO

8. Indicazioni normative:

- 8.1 Categoria di intervento prevista per il fabbricato: R7
8.2 Interventi specifici ammessi:
8.3 Prescrizioni particolari: Nessuna
8.4 Categoria di intervento prevista per gli spazi di pertinenza: R7
8.5 Interventi specifici ammessi:
8.6 Prescrizioni particolari: Nessuna
8.7 Applicazione art. 105 L.P.15/2015:
Edificio soggetto: prescrizione speciale (in rif. Quadro B NdA al PRG)
Ricostruzione del volume originario

Categorie di intervento
R1 - Restauro
R2 - Risanamento
conservativo
R3 - Ristrutturazione
R6 - Demolizione
senza ricostruzione
R7 - Nuova costruzione

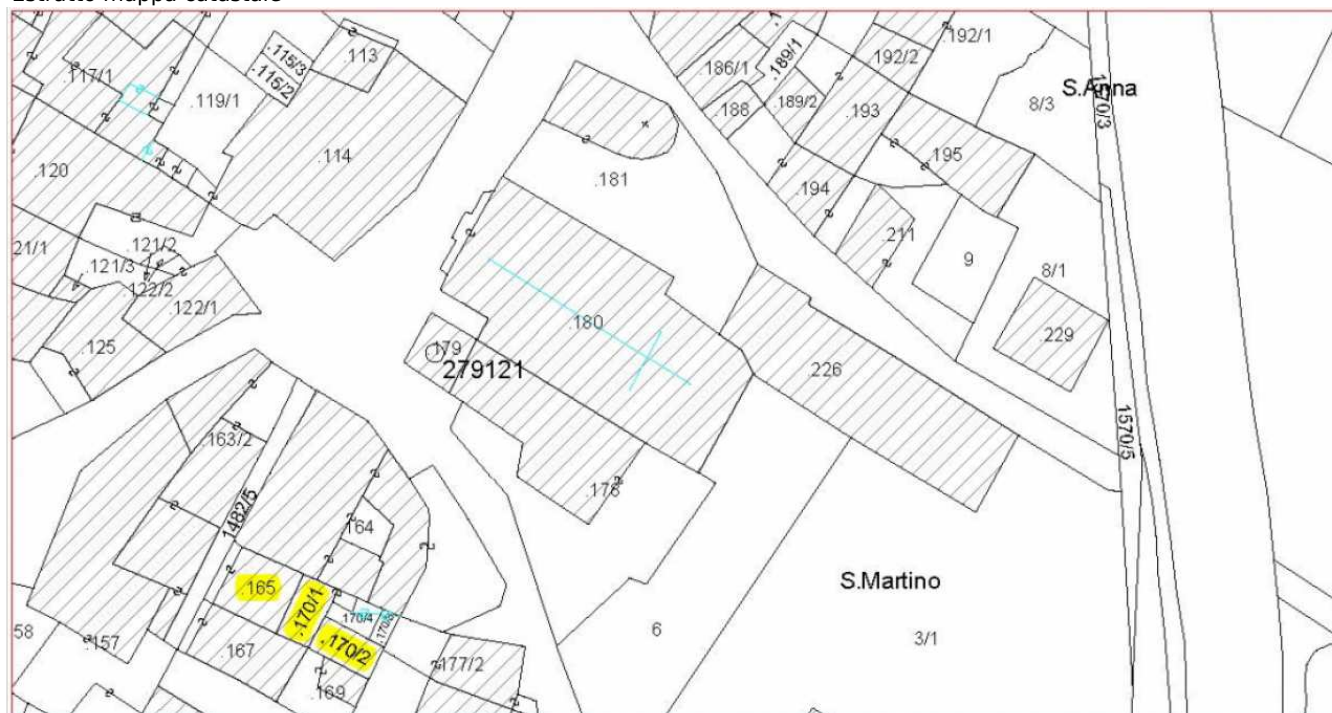


SEZIONE 1: ELEMENTI IDENTIFICATIVI EDIFICIO

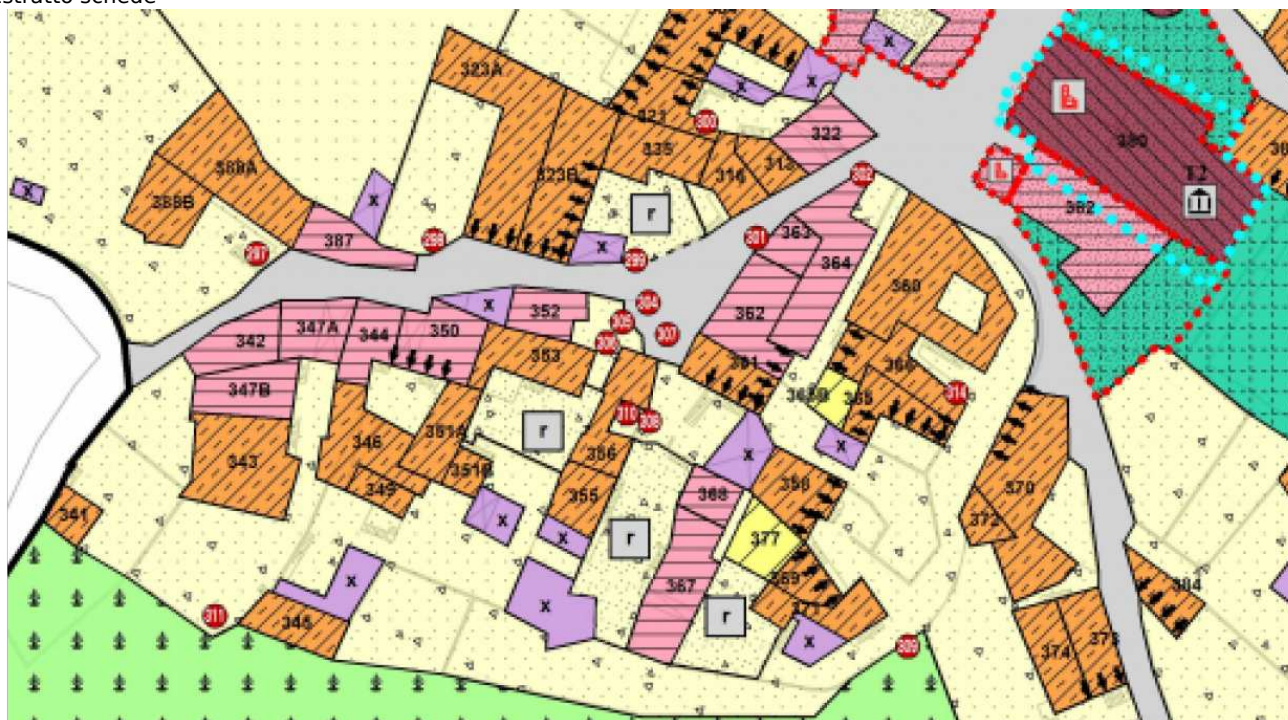
1. Caratteristiche identificative dell'edificio:

- 1.1 indirizzo e numero civico: Via Cavour
- 1.2 frazione/località: Pilcante
- 1.3 comune catastale: Pilcante
- 1.4.1 particella edificiale: .165
- 1.4.2 particelle aggregate: .170/1, .170/2
- 1.5 data del rilievo: Dicembre 2018

Estratto mappa catastale



Estratto schede





SEZIONE 2-7: ANALISI EDIFICIO

2. Caratteristiche generali del fabbricato:

- 2.1 numero piani fuori terra: 2
2.2 numero piani semi/interrati:
2.3 presenza di cornici: Sì materiale: P
2.4 presenza scale esterne: No materiale: ---
2.5 presenza elementi aggettanti: No materiale: ---
2.6.0 materiale serramenti: Legno
2.6 tipologia elementi oscuranti: scuri materiale: Legno
2.7 materiale di finitura delle facciate: Intonaco
2.8 elementi decorativi in facciata: ---
2.9 materiale di finitura della copertura/tetto: ---
2.10 finitura sottogronda: No
2.11 presenza elementi decorativi sottogronda e tetto: No
2.12 stato di conservazione facciate: cattivo
2.13 stato di conservazione copertura/tetto: cattivo

Materiali

- P - pietra
I - intonaco
C - calcestruzzo
L - legno
PA - pvc/alluminio

Elementi decorativi

- F - foro rilevante
CP - capitello
T - targhe commemorative
D - dipinti/affreschi
L - lesena
M - cornici marcapiano

3. Utilizzo dell'edificio:

- 3.1 piano terra: R
3.2 primo piano: R
3.3 secondo piano: ---
3.4 terzo piano: ---
3.5 sottotetto: Sì

Utilizzi

- R - residenza
U - uffici
N - negozi
P - esercizio pubblico
C - edificio religioso

4. Caratteristiche degli spazi di pertinenza:

- 4.1 tipologia dello spazio di pertinenza: C
4.2 utilizzo dello spazio di pertinenza: R

Pertinenze/utilizzi

- C - cortile
P - partcheggio
G - giardino
O - orto
T - tettoia
B - barchessa
D - deposito
AP - altre pertinenze

5. Vincoli:

- 5.1 ---
5.1.1 ---
5.1.2 ---
5.1.3 ---

Pertinenze/utilizzi

- C - cortile
P - partcheggio
G - giardino
O - orto
T - tettoia
B - barchessa
D - deposito
AP - altre pertinenze

6. Applicazione art. 105 LP 15/2015

- 6.1 Edificio soggetto: sopraelevazione max 1,00ml



6. Fotografie edificio:





7. Fotografie di particolari di rilievo:

SEZIONE 8: INDICAZIONI PROGETTUALI EDIFICIO

8. Indicazioni normative:

- 8.1 Categoria di intervento prevista per il fabbricato: R3
8.2 Interventi specifici ammessi:
8.3 Prescrizioni particolari: Rif. n.314: Portale in muratura e arco in mattoni
8.4 Categoria di intervento prevista per gli spazi di pertinenza: R3
8.5 Interventi specifici ammessi:
8.6 Prescrizioni particolari: Rif. n.314: Portale in muratura e arco in mattoni
8.7 Applicazione art. 105 L.P.15/2015:
Edificio soggetto: sopraelevazione max 1,00ml

Categorie di intervento
R1 - Restauro
R2 - Risanamento
conservativo
R3 - Ristrutturazione
R6 - Demolizione
senza ricostruzione
R7 - Nuova costruzione



SEZIONE 1: ELEMENTI IDENTIFICATIVI EDIFICIO

1. Caratteristiche identificative dell'edificio:

1.1 indirizzo e numero civico: Via Cavour

1.2 frazione/località: Pilcante

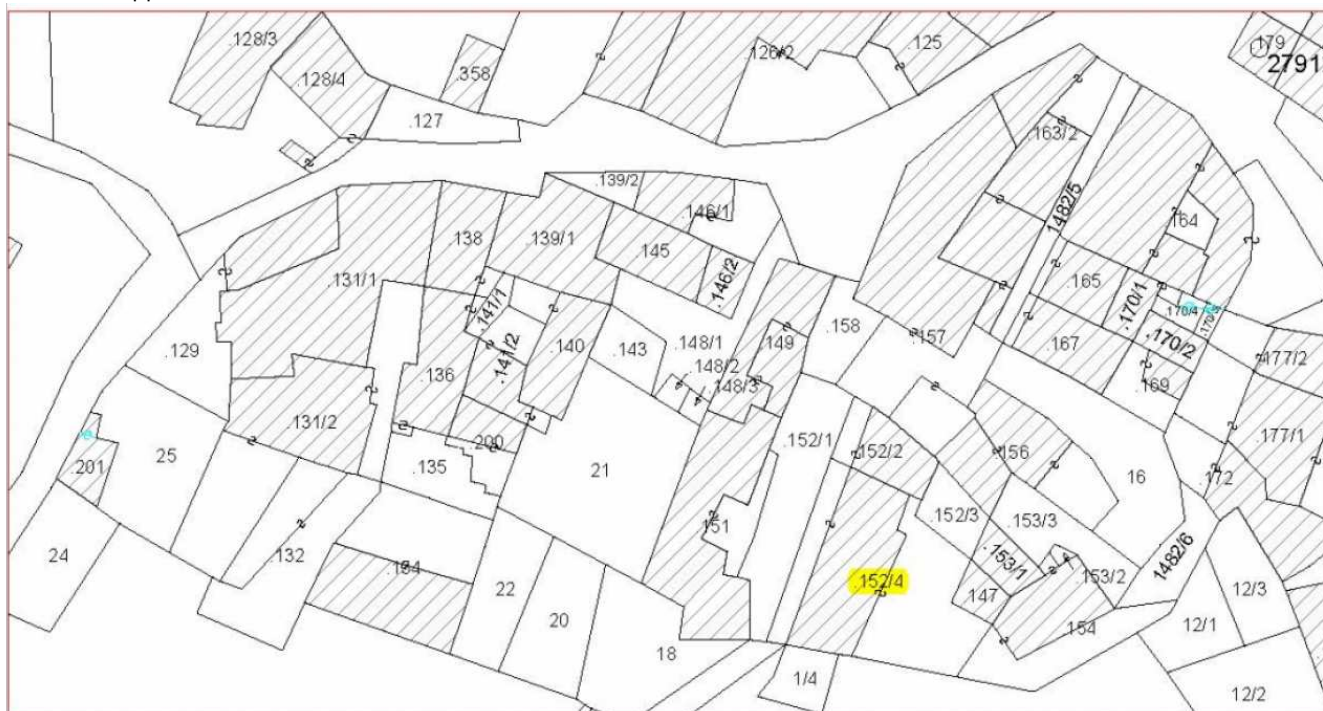
1.3 comune catastale: Pilcante

1.4.1 particella edificiale: .152/4

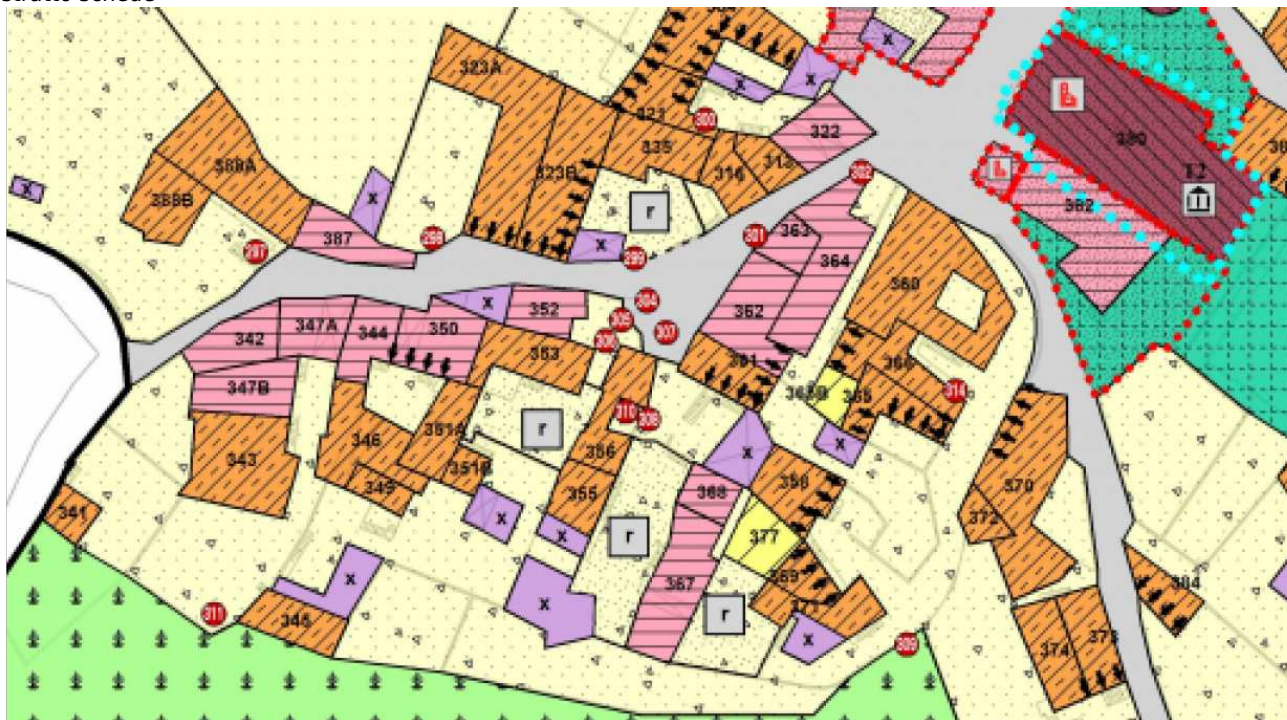
1.4.2 particelle aggregate: ---

1.5 data del rilievo: Dicembre 2018

Estratto mappa catastale



Estratto schede





SEZIONE 2-7: ANALISI EDIFICIO

2. Caratteristiche generali del fabbricato:

- 2.1 numero piani fuori terra: 3
2.2 numero piani semi/interrati:
2.3 presenza di cornici: Sì materiale: P
2.4 presenza scale esterne: No materiale: ---
2.5 presenza elementi aggettanti: No materiale: ---
2.6.0 materiale serramenti: Legno
2.6 tipologia elementi oscuranti: scuri materiale: Legno
2.7 materiale di finitura delle facciate: intonaco
2.8 elementi decorativi in facciata: ---
2.9 materiale di finitura della copertura/tetto: ---
2.10 finitura sottogronda: No
2.11 presenza elementi decorativi sottogronda e tetto: No
2.12 stato di conservazione facciate: sufficiente
2.13 stato di conservazione copertura/tetto: sufficiente

Materiali

- P - pietra
I - intonaco
C - calcestruzzo
L - legno
PA - pvc/alluminio

Elementi decorativi

- F - foro rilevante
CP - capitello
T - targhe commemorative
D - dipinti/affreschi
L - lesena
M - cornici marcapiano

3. Utilizzo dell'edificio:

- 3.1 piano terra: R
3.2 primo piano: R
3.3 secondo piano: R
3.4 terzo piano: ---
3.5 sottotetto: No

Utilizzi

- R - residenza
U - uffici
N - negozi
P - esercizio pubblico
C - edificio religioso

4. Caratteristiche degli spazi di pertinenza:

- 4.1 tipologia dello spazio di pertinenza: G
4.2 utilizzo dello spazio di pertinenza: R

Pertinenze/utilizzi

- C - cortile
P - partcheggio
G - giardino
O - orto
T - tettoia
B - barchessa
D - deposito
AP - altre pertinenze

5. Vincoli:

- 5.1 ---
5.1.1 ---
5.1.2 ---
5.1.3 ---

Pertinenze/utilizzi

- C - cortile
P - partcheggio
G - giardino
O - orto
T - tettoia
B - barchessa
D - deposito
AP - altre pertinenze

6. Applicazione art. 105 LP 15/2015

- 6.1 Edificio non soggetto



6. Fotografie edificio:





7. Fotografie di particolari di rilievo:

SEZIONE 8: INDICAZIONI PROGETTUALI EDIFICIO

8. Indicazioni normative:

- 8.1 Categoria di intervento prevista per il fabbricato: R2
8.2 Interventi specifici ammessi:
8.3 Prescrizioni particolari: Nessuna
8.4 Categoria di intervento prevista per gli spazi di pertinenza: R2
8.5 Interventi specifici ammessi:
8.6 Prescrizioni particolari: Nessuna
8.7 Applicazione art. 105 L.P.15/2015:
Edificio non soggetto

Categorie di intervento
R1 - Restauro
R2 - Risanamento
conservativo
R3 - Ristrutturazione
R6 - Demolizione
senza ricostruzione
R7 - Nuova costruzione



SEZIONE 1: ELEMENTI IDENTIFICATIVI EDIFICIO

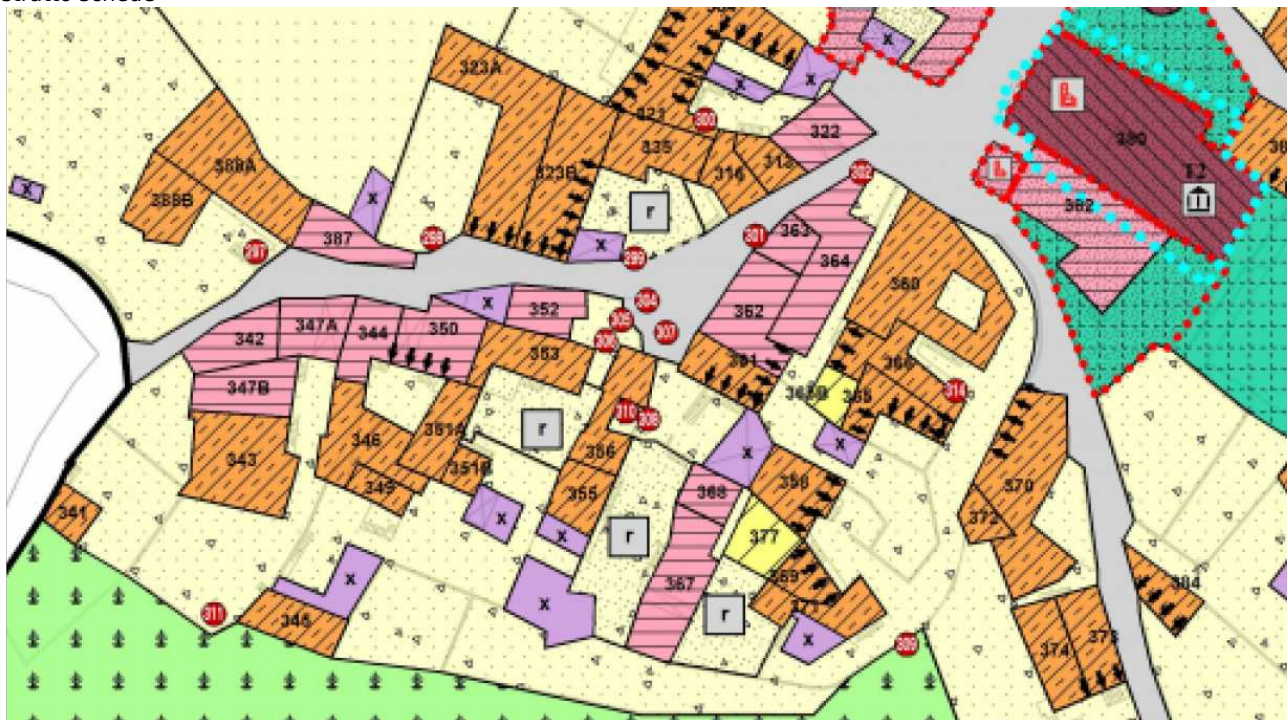
1. Caratteristiche identificative dell'edificio:

- 1.1 indirizzo e numero civico: Via Cavour
- 1.2 frazione/località: Pilcante
- 1.3 comune catastale: Pilcante
- 1.4.1 particella edificiale: .152/2
- 1.4.2 particelle aggregate: ---
- 1.5 data del rilievo: Dicembre 2018

Estratto mappa catastale



Estratto schede





SEZIONE 2-7: ANALISI EDIFICIO

2. Caratteristiche generali del fabbricato:

- 2.1 numero piani fuori terra: 3
2.2 numero piani semi/interrati:
2.3 presenza di cornici: Sì materiale: P
2.4 presenza scale esterne: No materiale: ---
2.5 presenza elementi aggettanti: No materiale: ---
2.6.0 materiale serramenti: Legno
2.6 tipologia elementi oscuranti: scuri materiale: Legno
2.7 materiale di finitura delle facciate: intonaco
2.8 elementi decorativi in facciata: ---
2.9 materiale di finitura della copertura/tetto: ---
2.10 finitura sottogronda: No
2.11 presenza elementi decorativi sottogronda e tetto: No
2.12 stato di conservazione facciate: sufficiente
2.13 stato di conservazione copertura/tetto: sufficiente

Materiali

- P - pietra
I - intonaco
C - calcestruzzo
L - legno
PA - pvc/alluminio

Elementi decorativi

- F - foro rilevante
CP - capitello
T - targhe commemorative
D - dipinti/affreschi
L - lesena
M - cornici marcapiano

3. Utilizzo dell'edificio:

- 3.1 piano terra: R
3.2 primo piano: R
3.3 secondo piano: R
3.4 terzo piano: ---
3.5 sottotetto: No

Utilizzi

- R - residenza
U - uffici
N - negozi
P - esercizio pubblico
C - edificio religioso

4. Caratteristiche degli spazi di pertinenza:

- 4.1 tipologia dello spazio di pertinenza: ---
4.2 utilizzo dello spazio di pertinenza: ---

Pertinenze/utilizzi

- C - cortile
P - partcheggio
G - giardino
O - orto
T - tettoia
B - barchessa
D - deposito
AP - altre pertinenze

5. Vincoli:

- 5.1 ---
5.1.1 ---
5.1.2 ---
5.1.3 ---

Pertinenze/utilizzi

- C - cortile
P - partcheggio
G - giardino
O - orto
T - tettoia
B - barchessa
D - deposito
AP - altre pertinenze

6. Applicazione art. 105 LP 15/2015

- 6.1 Edificio non soggetto



6. Fotografie edificio:





7. Fotografie di particolari di rilievo:

SEZIONE 8: INDICAZIONI PROGETTUALI EDIFICIO

8. Indicazioni normative:

- 8.1 Categoria di intervento prevista per il fabbricato: R2
8.2 Interventi specifici ammessi:
8.3 Prescrizioni particolari: Nessuna
8.4 Categoria di intervento prevista per gli spazi di pertinenza: R2
8.5 Interventi specifici ammessi:
8.6 Prescrizioni particolari: Nessuna
8.7 Applicazione art. 105 L.P.15/2015:
Edificio non soggetto

Categorie di intervento
R1 - Restauro
R2 - Risanamento
conservativo
R3 - Ristrutturazione
R6 - Demolizione
senza ricostruzione
R7 - Nuova costruzione



SEZIONE 1: ELEMENTI IDENTIFICATIVI EDIFICIO

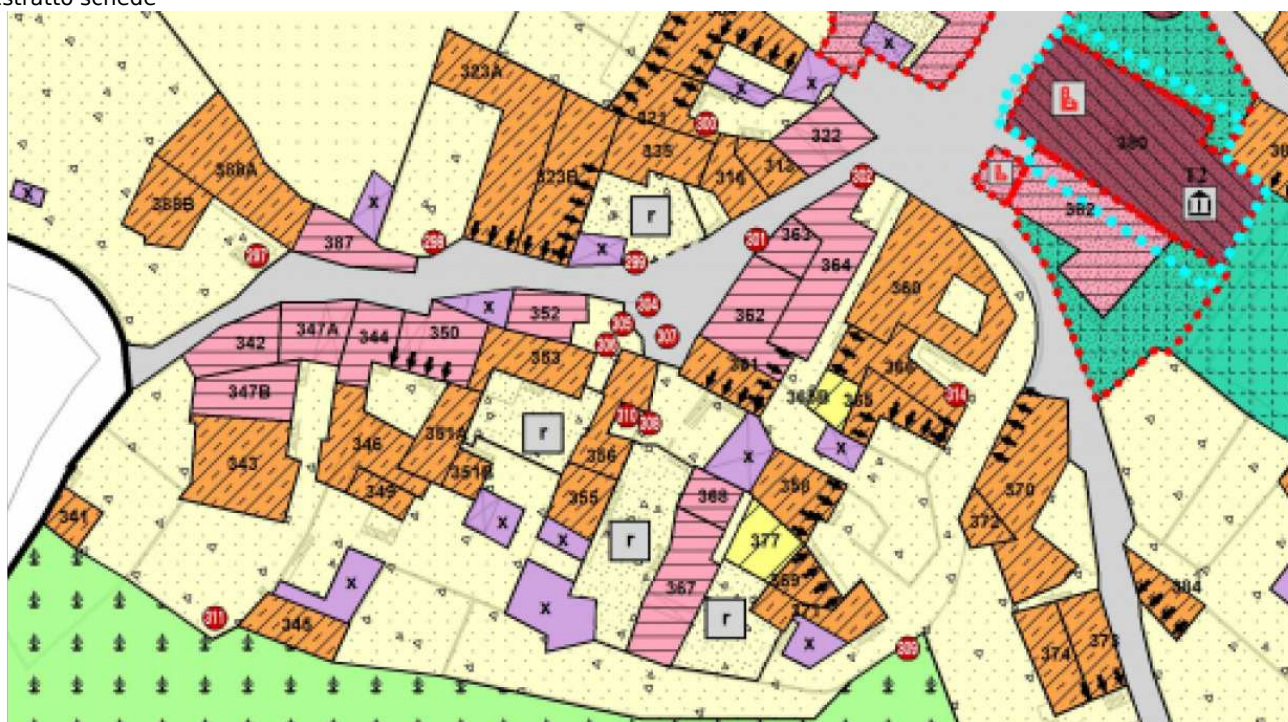
1. Caratteristiche identificative dell'edificio:

- 1.1 indirizzo e numero civico: Via Cavour
- 1.2 frazione/località: Pilcante
- 1.3 comune catastale: Pilcante
- 1.4.1 particella edificiale: .153/1
- 1.4.2 particelle aggregate: ---
- 1.5 data del rilievo: Dicembre 2018

Estratto mappa catastale



Estratto schede





SEZIONE 2-7: ANALISI EDIFICIO

2. Caratteristiche generali del fabbricato:

2.1 numero piani fuori terra: 2	<i>Materiali</i>
2.2 numero piani semi/interrati:	<i>P - pietra</i>
2.3 presenza di cornici: No materiale: ---	<i>I - intonaco</i>
2.4 presenza scale esterne: Sì materiale: Calcestruzzo	<i>C - calcestruzzo</i>
2.5 presenza elementi aggettanti: Sì materiale: Calcestruzzo	<i>L - legno</i>
2.6.0 materiale serramenti: Legno	<i>PA - pvc/alluminio</i>
2.6 tipologia elementi oscuranti: tapparelle materiale: PA	
2.7 materiale di finitura delle facciate: Intonaco	<i>Elementi decorativi</i>
2.8 elementi decorativi in facciata: ---	<i>F - foro rilevante</i>
2.9 materiale di finitura della copertura/tetto: ---	<i>CP - capitello</i>
2.10 finitura sottogronda: No	<i>T - targhe commemorative</i>
2.11 presenza elementi decorativi sottogronda e tetto: No	<i>D - dipinti/affreschi</i>
2.12 stato di conservazione facciate: cattivo	<i>L - lesena</i>
2.13 stato di conservazione copertura/tetto: cattivo	<i>M - cornici marcapiano</i>

3. Utilizzo dell'edificio:

3.1 piano terra: R	<i>Utilizzi</i>
3.2 primo piano: R	<i>R - residenza</i>
3.3 secondo piano: ---	<i>U - uffici</i>
3.4 terzo piano: ---	<i>N - negozi</i>
3.5 sottotetto: Sì	<i>P - esercizio pubblico</i>
	<i>C - edificio religioso</i>

4. Caratteristiche degli spazi di pertinenza:

4.1 tipologia dello spazio di pertinenza: ---	<i>Pertinenze/utilizzi</i>
4.2 utilizzo dello spazio di pertinenza: ---	<i>C - cortile</i>
	<i>P - partcheggio</i>
	<i>G - giardino</i>
	<i>O - orto</i>
	<i>T - tettoia</i>
	<i>B - barchessa</i>
	<i>D - deposito</i>
	<i>AP - altre pertinenze</i>

5. Vincoli:

5.1 ---	<i>Pertinenze/utilizzi</i>
5.1.1 ---	<i>C - cortile</i>
5.1.2 ---	<i>P - partcheggio</i>
5.1.3 ---	<i>G - giardino</i>
	<i>O - orto</i>
	<i>T - tettoia</i>
	<i>B - barchessa</i>
	<i>D - deposito</i>
	<i>AP - altre pertinenze</i>

6. Applicazione art. 105 LP 15/2015

6.1 Edificio soggetto: sopraelevazione max 1,00ml



6. Fotografie edificio:





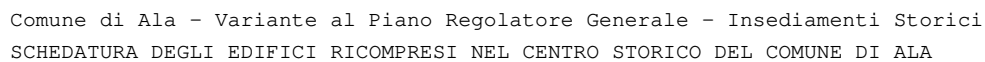
7. Fotografie di particolari di rilievo:

SEZIONE 8: INDICAZIONI PROGETTUALI EDIFICIO

8. Indicazioni normative:

- 8.1 Categoria di intervento prevista per il fabbricato: R3
8.2 Interventi specifici ammessi:
8.3 Prescrizioni particolari: Nessuna
8.4 Categoria di intervento prevista per gli spazi di pertinenza: R3
8.5 Interventi specifici ammessi:
8.6 Prescrizioni particolari: Nessuna
8.7 Applicazione art. 105 L.P.15/2015:
Edificio soggetto: sopraelevazione max 1,00ml

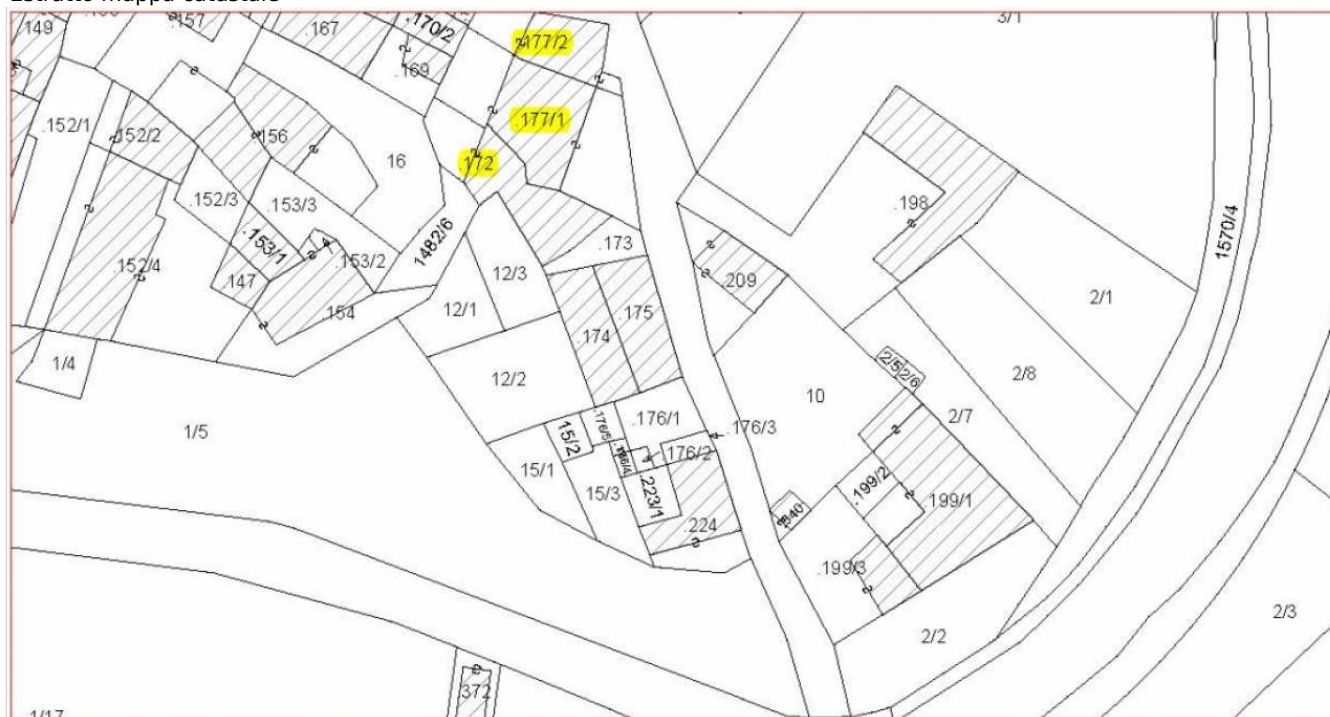
Categorie di intervento
R1 - Restauro
R2 - Risanamento
conservativo
R3 - Ristrutturazione
R6 - Demolizione
senza ricostruzione
R7 - Nuova costruzione



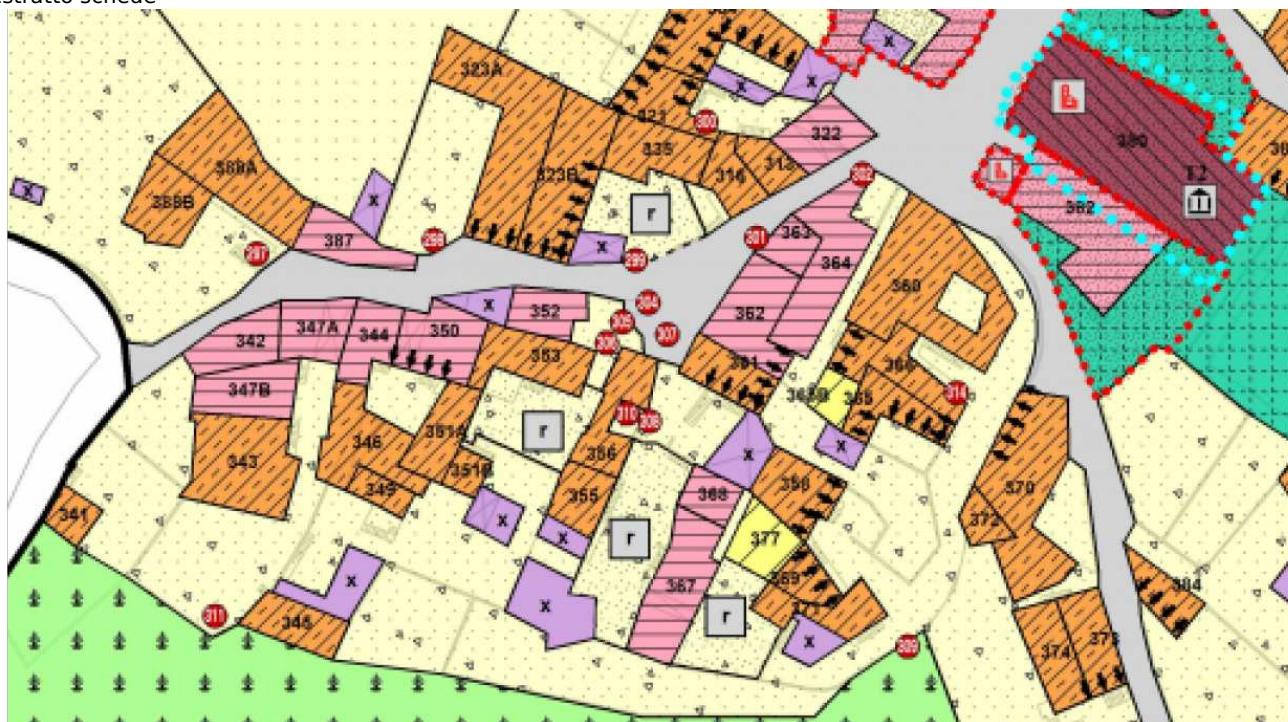
1. Caratteristiche identificative dell'edificio:

- 1.1 indirizzo e numero civico: Via P. Ilario Dossi
1.2 frazione/località: Pilcante
1.3 comune catastale: Pilcante
1.4.1 particella edificiale: .172
1.4.2 particelle aggregate: .177/1, .177/2
1.5 data del rilievo: Dicembre 2018

Estratto mappa catastale



Estratto schede





SEZIONE 2-7: ANALISI EDIFICIO

2. Caratteristiche generali del fabbricato:

2.1 numero piani fuori terra: 3

2.2 numero piani semi/interrati:

2.3 presenza di cornici: Sì materiale: P

2.4 presenza scale esterne: No materiale: ---

2.5 presenza elementi aggettanti: Sì materiale: Calcestruzzo

2.6.0 materiale serramenti: Legno

2.6 tipologia elementi oscuranti: scuri materiale: Legno

2.7 materiale di finitura delle facciate: Intonaco

2.8 elementi decorativi in facciata: ---

2.9 materiale di finitura della copertura/tetto: ---

2.10 finitura sottogronda: No

2.11 presenza elementi decorativi sottogronda e tetto: No

2.12 stato di conservazione facciate: discreto

2.13 stato di conservazione copertura/tetto: discreto

Materiali

P - pietra

I - intonaco

C - calcestruzzo

L - legno

PA - pvc/alluminio

Elementi decorativi

F - foro rilevante

CP - capitello

T - targhe commemorative

D - dipinti/affreschi

L - lesena

M - cornici marcapiano

3. Utilizzo dell'edificio:

3.1 piano terra: R

3.2 primo piano: R

3.3 secondo piano: R

3.4 terzo piano: ---

3.5 sottotetto: Sì

Utilizzi

R - residenza

U - uffici

N - negozi

P - esercizio pubblico

C - edificio religioso

4. Caratteristiche degli spazi di pertinenza:

4.1 tipologia dello spazio di pertinenza: C

4.2 utilizzo dello spazio di pertinenza: R

Pertinenze/utilizzi

C - cortile

P - partcheggio

G - giardino

O - orto

T - tettoia

B - barchessa

D - deposito

AP - altre pertinenze

5. Vincoli:

5.1 ---

5.1.1 ---

5.1.2 ---

5.1.3 ---

Pertinenze/utilizzi

C - cortile

P - partcheggio

G - giardino

O - orto

T - tettoia

B - barchessa

D - deposito

AP - altre pertinenze

6. Applicazione art. 105 LP 15/2015

6.1 Edificio soggetto: sopraelevazione max 1,00ml



6. Fotografie edificio:





7. Fotografie di particolari di rilievo:

SEZIONE 8: INDICAZIONI PROGETTUALI EDIFICIO

8. Indicazioni normative:

- 8.1 Categoria di intervento prevista per il fabbricato: R3
8.2 Interventi specifici ammessi:
8.3 Prescrizioni particolari: Nessuna
8.4 Categoria di intervento prevista per gli spazi di pertinenza: R3
8.5 Interventi specifici ammessi:
8.6 Prescrizioni particolari: Nessuna
8.7 Applicazione art. 105 L.P.15/2015:
Edificio soggetto: sopraelevazione max 1,00ml

Categorie di intervento
R1 - Restauro
R2 - Risanamento
conservativo
R3 - Ristrutturazione
R6 - Demolizione
senza ricostruzione
R7 - Nuova costruzione

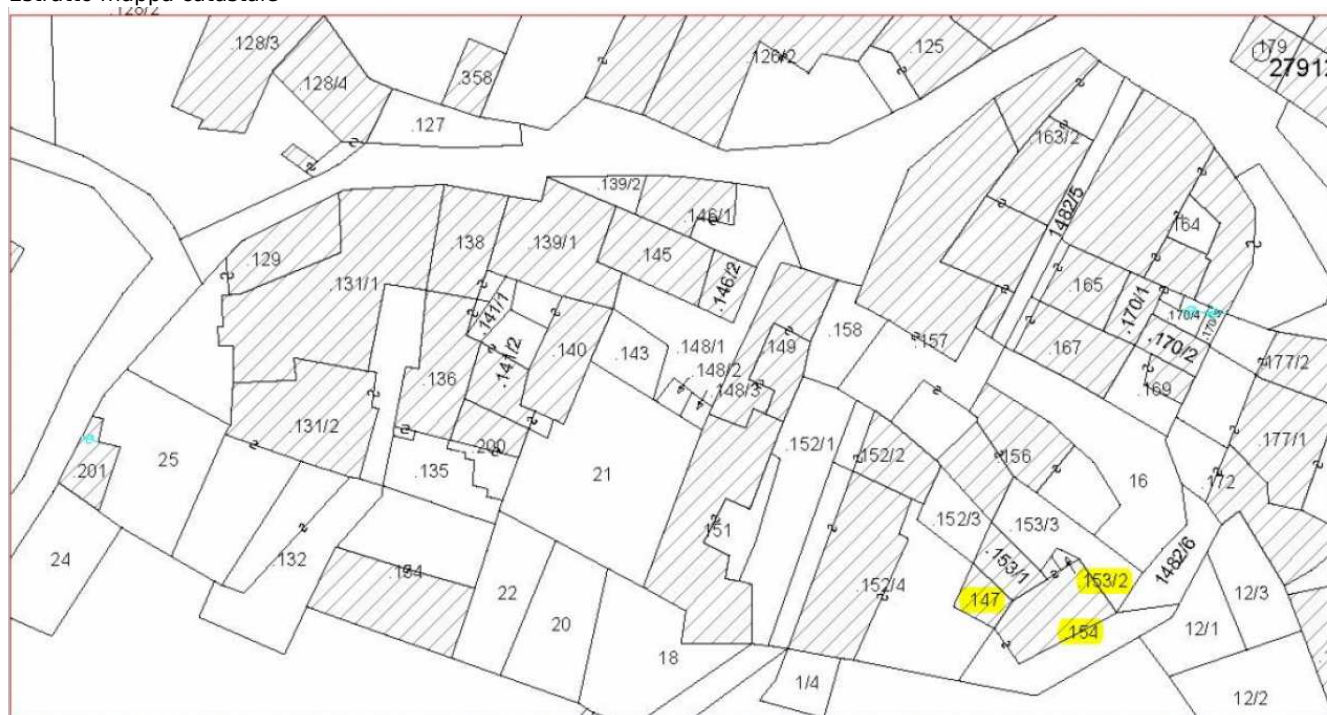


SEZIONE 1: ELEMENTI IDENTIFICATIVI EDIFICIO

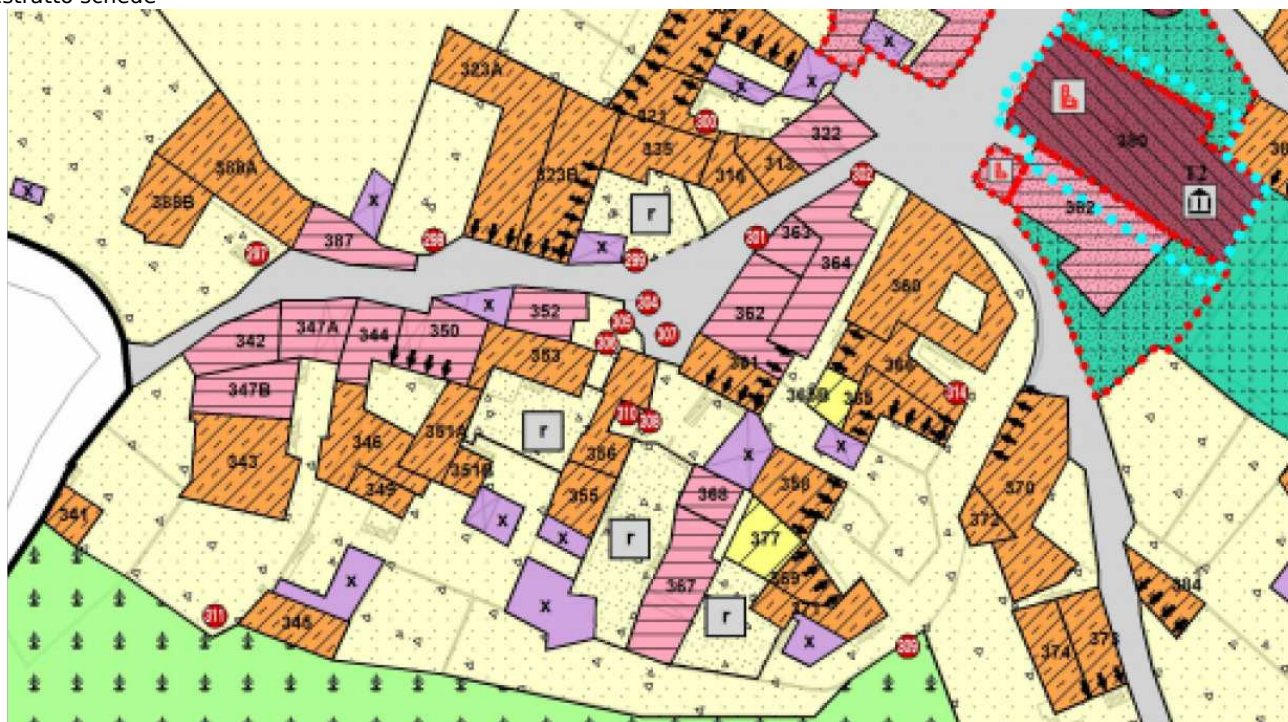
1. Caratteristiche identificative dell'edificio:

- 1.1 indirizzo e numero civico: Via Cavour
- 1.2 frazione/località: Pilcante
- 1.3 comune catastale: Pilcante
- 1.4.1 particella edificiale: .147
- 1.4.2 particelle aggregate: .154, .153/2
- 1.5 data del rilievo: Dicembre 2018

Estratto mappa catastale



Estratto schede





SEZIONE 2-7: ANALISI EDIFICIO

2. Caratteristiche generali del fabbricato:

- 2.1 numero piani fuori terra: 3
2.2 numero piani semi/interrati:
2.3 presenza di cornici: No materiale: ---
2.4 presenza scale esterne: No materiale: ---
2.5 presenza elementi aggettanti: Sì materiale: Calcestruzzo
2.6.0 materiale serramenti: ---
2.6 tipologia elementi oscuranti: scuri materiale: Legno
2.7 materiale di finitura delle facciate: Intonaco
2.8 elementi decorativi in facciata: ---
2.9 materiale di finitura della copertura/tetto: ---
2.10 finitura sottogronda: No
2.11 presenza elementi decorativi sottogronda e tetto: No
2.12 stato di conservazione facciate: discreto
2.13 stato di conservazione copertura/tetto: discreto

Materiali

- P - pietra
I - intonaco
C - calcestruzzo
L - legno
PA - pvc/alluminio

Elementi decorativi

- F - foro rilevante
CP - capitello
T - targhe commemorative
D - dipinti/affreschi
L - lesena
M - cornici marcapiano

3. Utilizzo dell'edificio:

- 3.1 piano terra: R
3.2 primo piano: R
3.3 secondo piano: R
3.4 terzo piano: ---
3.5 sottotetto: Sì

Utilizzi

- R - residenza
U - uffici
N - negozi
P - esercizio pubblico
C - edificio religioso

4. Caratteristiche degli spazi di pertinenza:

- 4.1 tipologia dello spazio di pertinenza: C
4.2 utilizzo dello spazio di pertinenza: R

Pertinenze/utilizzi

- C - cortile
P - partcheggio
G - giardino
O - orto
T - tettoia
B - barchessa
D - deposito
AP - altre pertinenze

5. Vincoli:

- 5.1 ---
5.1.1 ---
5.1.2 ---
5.1.3 ---

Pertinenze/utilizzi

- C - cortile
P - partcheggio
G - giardino
O - orto
T - tettoia
B - barchessa
D - deposito
AP - altre pertinenze

6. Applicazione art. 105 LP 15/2015

- 6.1 Edificio soggetto: sopraelevazione max 1,00ml



6. Fotografie edificio:





7. Fotografie di particolari di rilievo:

SEZIONE 8: INDICAZIONI PROGETTUALI EDIFICIO

8. Indicazioni normative:

- 8.1 Categoria di intervento prevista per il fabbricato: R3
8.2 Interventi specifici ammessi:
8.3 Prescrizioni particolari: Nessuna
8.4 Categoria di intervento prevista per gli spazi di pertinenza: R3
8.5 Interventi specifici ammessi:
8.6 Prescrizioni particolari: Nessuna
8.7 Applicazione art. 105 L.P.15/2015:
Edificio soggetto: sopraelevazione max 1,00ml

Categorie di intervento
R1 - Restauro
R2 - Risanamento
conservativo
R3 - Ristrutturazione
R6 - Demolizione
senza ricostruzione
R7 - Nuova costruzione

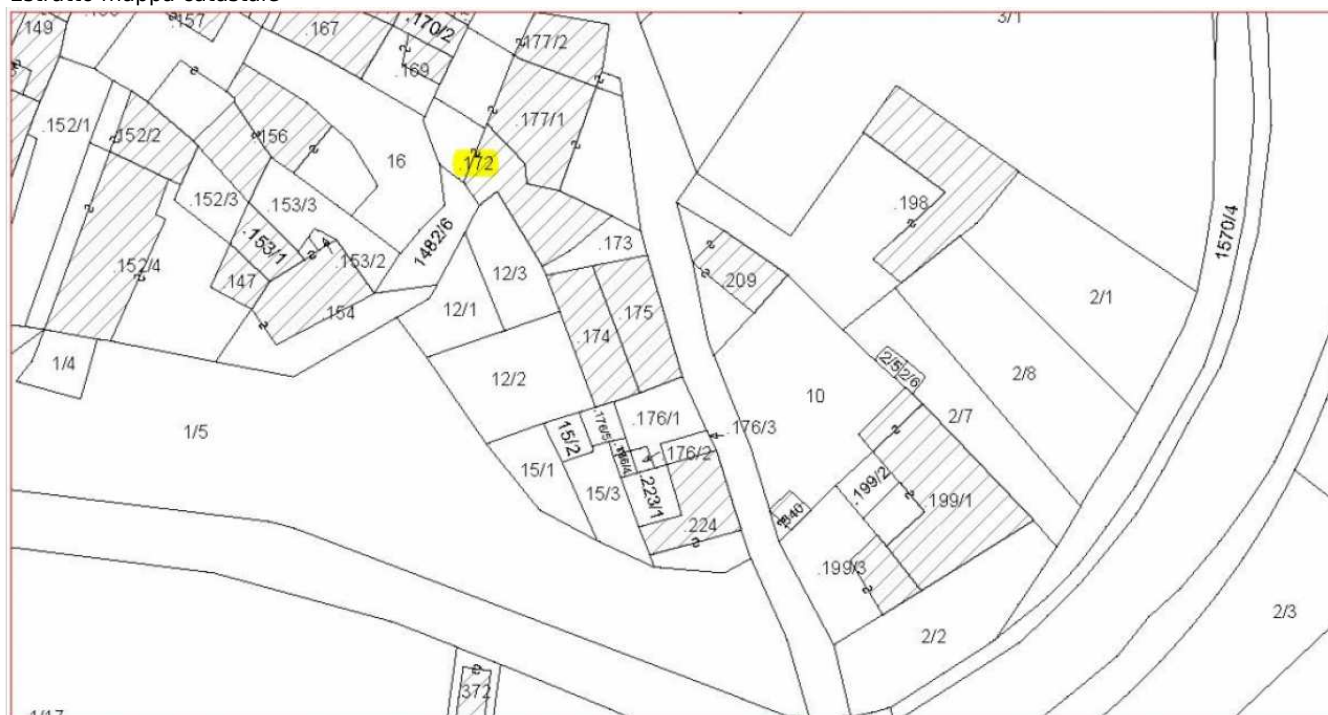


SEZIONE 1: ELEMENTI IDENTIFICATIVI EDIFICIO

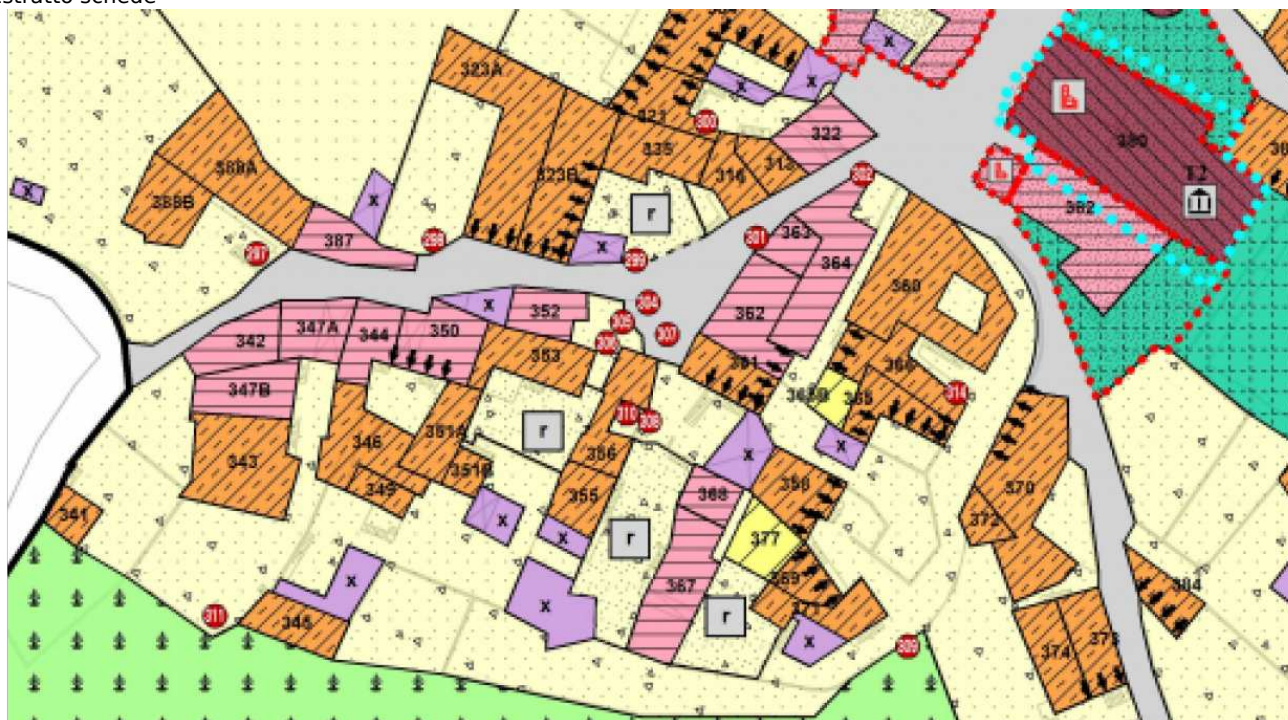
1. Caratteristiche identificative dell'edificio:

- 1.1 indirizzo e numero civico: Via P. Ilario Dossi
- 1.2 frazione/località: Pilcante
- 1.3 comune catastale: Pilcante
- 1.4.1 particella edificiale: .172
- 1.4.2 particelle aggregate: ---
- 1.5 data del rilievo: Dicembre 2018

Estratto mappa catastale



Estratto schede





SEZIONE 2-7: ANALISI EDIFICIO

2. Caratteristiche generali del fabbricato:

- 2.1 numero piani fuori terra: 2
2.2 numero piani semi/interrati:
2.3 presenza di cornici: Sì materiale: P
2.4 presenza scale esterne: No materiale: ---
2.5 presenza elementi aggettanti: Sì materiale: Legno
2.6.0 materiale serramenti: PA
2.6 tipologia elementi oscuranti: scuri materiale: Legno
2.7 materiale di finitura delle facciate: Intonaco
2.8 elementi decorativi in facciata: ---
2.9 materiale di finitura della copertura/tetto: ---
2.10 finitura sottogronda: No
2.11 presenza elementi decorativi sottogronda e tetto: No
2.12 stato di conservazione facciate: buono
2.13 stato di conservazione copertura/tetto: buono

Materiali

- P - pietra
I - intonaco
C - calcestruzzo
L - legno
PA - pvc/alluminio

Elementi decorativi

- F - foro rilevante
CP - capitello
T - targhe commemorative
D - dipinti/affreschi
L - lesena
M - cornici marcapiano

3. Utilizzo dell'edificio:

- 3.1 piano terra: R
3.2 primo piano: R
3.3 secondo piano: ---
3.4 terzo piano: ---
3.5 sottotetto: Sì

Utilizzi

- R - residenza
U - uffici
N - negozi
P - esercizio pubblico
C - edificio religioso

4. Caratteristiche degli spazi di pertinenza:

- 4.1 tipologia dello spazio di pertinenza: C
4.2 utilizzo dello spazio di pertinenza: R

Pertinenze/utilizzi

- C - cortile
P - partcheggio
G - giardino
O - orto
T - tettoia
B - barchessa
D - deposito
AP - altre pertinenze

5. Vincoli:

- 5.1 ---
5.1.1 ---
5.1.2 ---
5.1.3 ---

Pertinenze/utilizzi

- C - cortile
P - partcheggio
G - giardino
O - orto
T - tettoia
B - barchessa
D - deposito
AP - altre pertinenze

6. Applicazione art. 105 LP 15/2015

- 6.1 Edificio soggetto: sopraelevazione max 1,00ml



6. Fotografie edificio:





7. Fotografie di particolari di rilievo:

SEZIONE 8: INDICAZIONI PROGETTUALI EDIFICIO

8. Indicazioni normative:

- 8.1 Categoria di intervento prevista per il fabbricato: R3
8.2 Interventi specifici ammessi:
8.3 Prescrizioni particolari: Nessuna
8.4 Categoria di intervento prevista per gli spazi di pertinenza: R3
8.5 Interventi specifici ammessi:
8.6 Prescrizioni particolari: Nessuna
8.7 Applicazione art. 105 L.P.15/2015:
Edificio soggetto: sopraelevazione max 1,00ml

Categorie di intervento
R1 - Restauro
R2 - Risanamento
conservativo
R3 - Ristrutturazione
R6 - Demolizione
senza ricostruzione
R7 - Nuova costruzione



SEZIONE 1: ELEMENTI IDENTIFICATIVI EDIFICIO

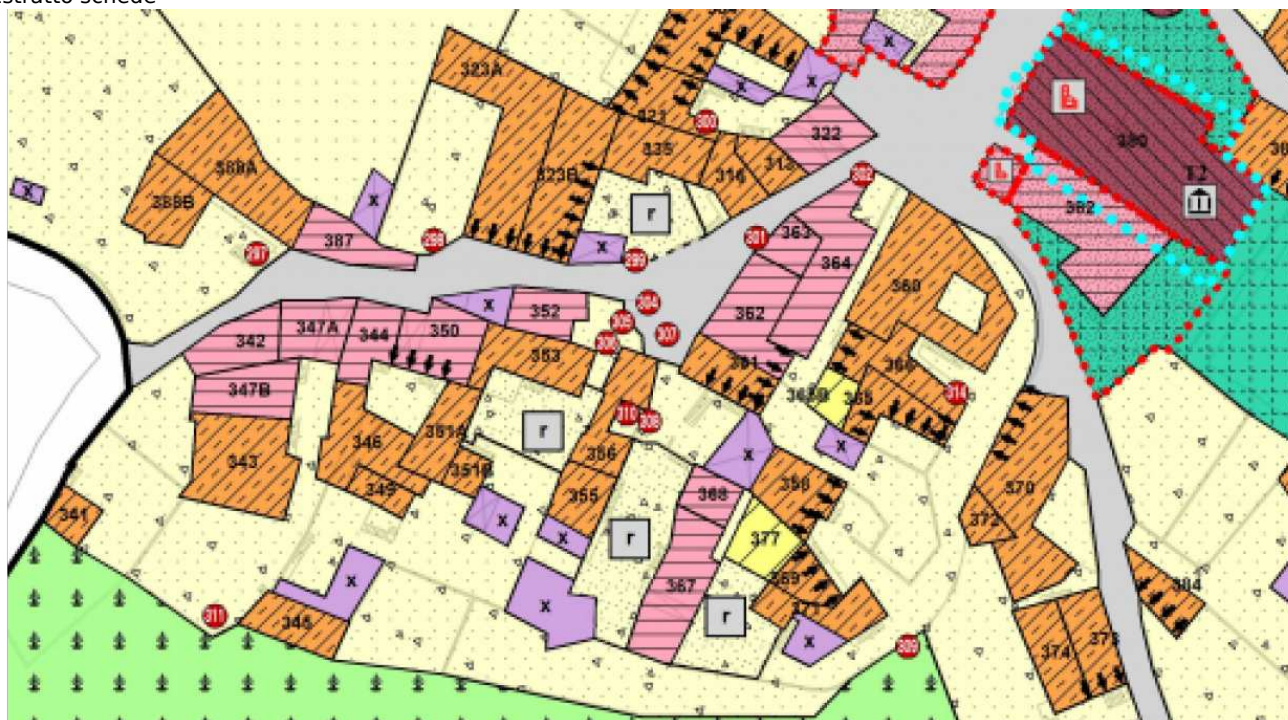
1. Caratteristiche identificative dell'edificio:

- 1.1 indirizzo e numero civico: Via P Ilario Dossi
- 1.2 frazione/località: Pilcante
- 1.3 comune catastale: Pilcante
- 1.4.1 particella edificiale: .175
- 1.4.2 particelle aggregate: ---
- 1.5 data del rilievo: Dicembre 2018

Estratto mappa catastale



Estratto schede





SEZIONE 2-7: ANALISI EDIFICIO

2. Caratteristiche generali del fabbricato:

2.1 numero piani fuori terra: 3

2.2 numero piani semi/interrati:

2.3 presenza di cornici: Sì materiale: P

2.4 presenza scale esterne: No materiale: Calcestruzzo

2.5 presenza elementi aggettanti: Sì materiale: Calcestruzzo

2.6.0 materiale serramenti: Legno

2.6 tipologia elementi oscuranti: tapparelle materiale: PA

2.7 materiale di finitura delle facciate: Intonaco

2.8 elementi decorativi in facciata: ---

2.9 materiale di finitura della copertura/tetto: ---

2.10 finitura sottogronda: No

2.11 presenza elementi decorativi sottogronda e tetto: No

2.12 stato di conservazione facciate: buono

2.13 stato di conservazione copertura/tetto: buono

Materiali

P - pietra

I - intonaco

C - calcestruzzo

L - legno

PA - pvc/alluminio

Elementi decorativi

F - foro rilevante

CP - capitello

T - targhe commemorative

D - dipinti/affreschi

L - lesena

M - cornici marcapiano

3. Utilizzo dell'edificio:

3.1 piano terra: R

3.2 primo piano: R

3.3 secondo piano: R

3.4 terzo piano: ---

3.5 sottotetto: Sì

Utilizzi

R - residenza

U - uffici

N - negozi

P - esercizio pubblico

C - edificio religioso

4. Caratteristiche degli spazi di pertinenza:

4.1 tipologia dello spazio di pertinenza: ---

4.2 utilizzo dello spazio di pertinenza: ---

Pertinenze/utilizzi

C - cortile

P - partcheggio

G - giardino

O - orto

T - tettoia

B - barchessa

D - deposito

AP - altre pertinenze

5. Vincoli:

5.1 ---

5.1.1 ---

5.1.2 ---

5.1.3 ---

Pertinenze/utilizzi

C - cortile

P - partcheggio

G - giardino

O - orto

T - tettoia

B - barchessa

D - deposito

AP - altre pertinenze

6. Applicazione art. 105 LP 15/2015

6.1 Edificio soggetto: sopraelevazione max 1,00ml



6. Fotografie edificio:





7. Fotografie di particolari di rilievo:

SEZIONE 8: INDICAZIONI PROGETTUALI EDIFICIO

8. Indicazioni normative:

- 8.1 Categoria di intervento prevista per il fabbricato: R3
8.2 Interventi specifici ammessi:
8.3 Prescrizioni particolari: Nessuna
8.4 Categoria di intervento prevista per gli spazi di pertinenza: R3
8.5 Interventi specifici ammessi:
8.6 Prescrizioni particolari: Nessuna
8.7 Applicazione art. 105 L.P.15/2015:
Edificio soggetto: sopraelevazione max 1,00ml

Categorie di intervento
R1 - Restauro
R2 - Risanamento
conservativo
R3 - Ristrutturazione
R6 - Demolizione
senza ricostruzione
R7 - Nuova costruzione

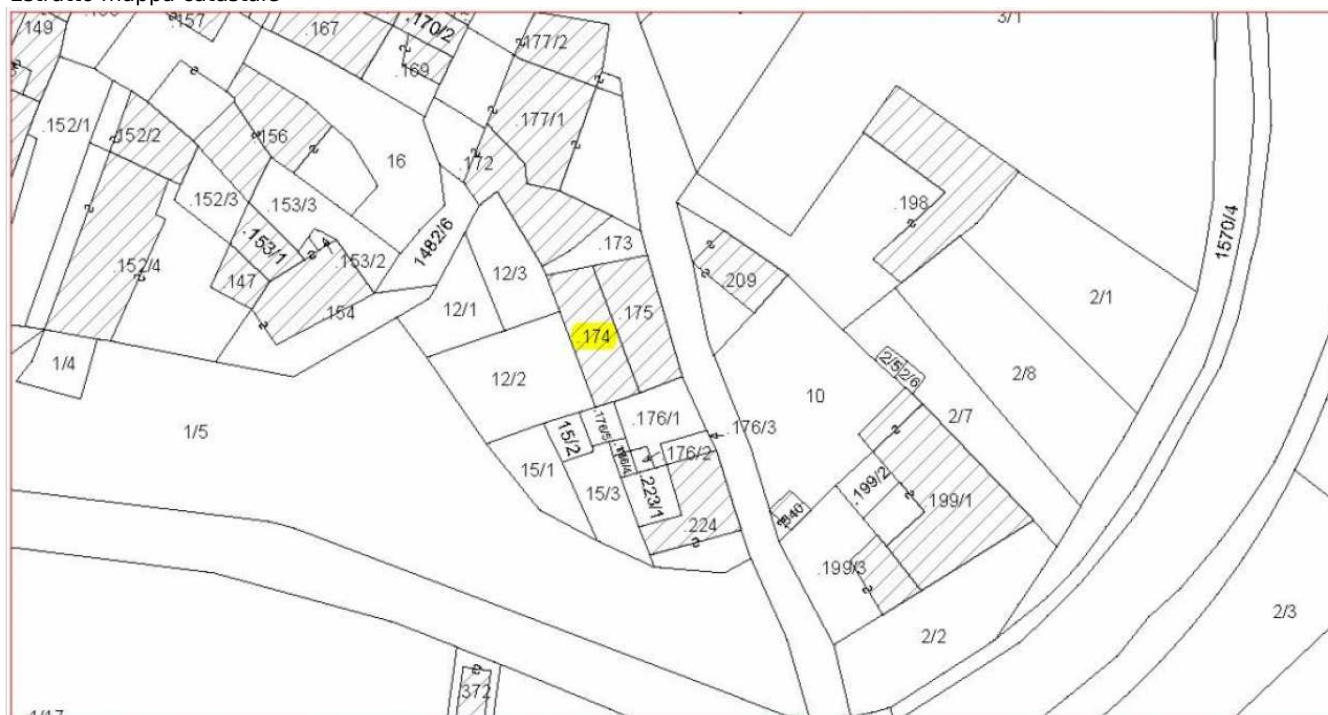


SEZIONE 1: ELEMENTI IDENTIFICATIVI EDIFICIO

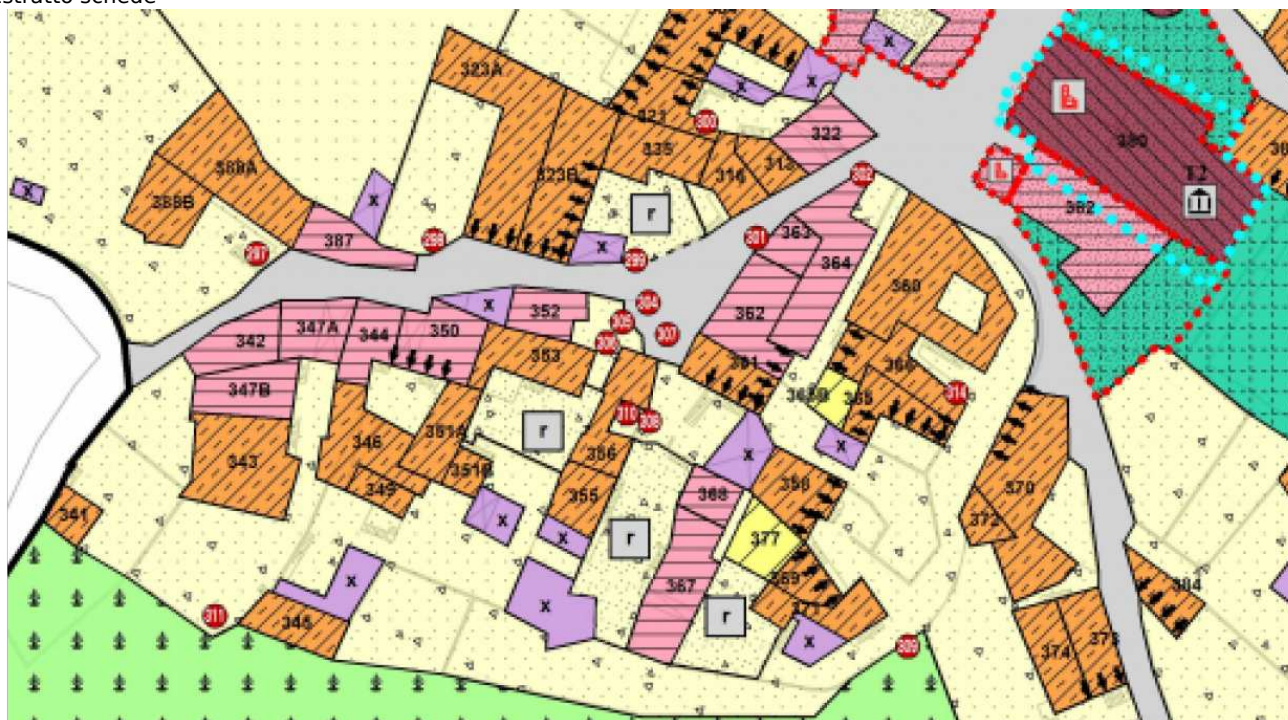
1. Caratteristiche identificative dell'edificio:

- 1.1 indirizzo e numero civico: Via P. Ilario Dossi
- 1.2 frazione/località: Pilcante
- 1.3 comune catastale: Pilcante
- 1.4.1 particella edificiale: .174
- 1.4.2 particelle aggregate: ---
- 1.5 data del rilievo: Dicembre 2018

Estratto mappa catastale



Estratto schede





SEZIONE 2-7: ANALISI EDIFICIO

2. Caratteristiche generali del fabbricato:

2.1 numero piani fuori terra: 3	<i>Materiali</i>
2.2 numero piani semi/interrati:	<i>P - pietra</i>
2.3 presenza di cornici: Sì materiale: P	<i>I - intonaco</i>
2.4 presenza scale esterne: Sì materiale: Calcestruzzo	<i>C - calcestruzzo</i>
2.5 presenza elementi aggettanti: Sì materiale: Calcestruzzo	<i>L - legno</i>
2.6.0 materiale serramenti: Legno	<i>PA - pvc/alluminio</i>
2.6 tipologia elementi oscuranti: scuri materiale: Legno	
2.7 materiale di finitura delle facciate: Intonaco	<i>Elementi decorativi</i>
2.8 elementi decorativi in facciata: ---	<i>F - foro rilevante</i>
2.9 materiale di finitura della copertura/tetto: ---	<i>CP - capitello</i>
2.10 finitura sottogronda: No	<i>T - targhe commemorative</i>
2.11 presenza elementi decorativi sottogronda e tetto: No	<i>D - dipinti/affreschi</i>
2.12 stato di conservazione facciate: sufficiente	<i>L - lesena</i>
2.13 stato di conservazione copertura/tetto: discreto	<i>M - cornici marcapiano</i>

3. Utilizzo dell'edificio:

3.1 piano terra: R	<i>Utilizzi</i>
3.2 primo piano: R	<i>R - residenza</i>
3.3 secondo piano: R	<i>U - uffici</i>
3.4 terzo piano: ---	<i>N - negozi</i>
3.5 sottotetto: Sì	<i>P - esercizio pubblico</i>
	<i>C - edificio religioso</i>

4. Caratteristiche degli spazi di pertinenza:

4.1 tipologia dello spazio di pertinenza: ---	<i>Pertinenze/utilizzi</i>
4.2 utilizzo dello spazio di pertinenza: ---	<i>C - cortile</i>
	<i>P - partcheggio</i>
	<i>G - giardino</i>
	<i>O - orto</i>
	<i>T - tettoia</i>
	<i>B - barchessa</i>
	<i>D - deposito</i>
	<i>AP - altre pertinenze</i>

5. Vincoli:

5.1 ---	<i>Pertinenze/utilizzi</i>
5.1.1 ---	<i>C - cortile</i>
5.1.2 ---	<i>P - partcheggio</i>
5.1.3 ---	<i>G - giardino</i>
	<i>O - orto</i>
	<i>T - tettoia</i>
	<i>B - barchessa</i>
	<i>D - deposito</i>
	<i>AP - altre pertinenze</i>

6. Applicazione art. 105 LP 15/2015

6.1 Edificio soggetto: sopraelevazione max 1,00ml



6. Fotografie edificio:





7. Fotografie di particolari di rilievo:

SEZIONE 8: INDICAZIONI PROGETTUALI EDIFICIO

8. Indicazioni normative:

- 8.1 Categoria di intervento prevista per il fabbricato: R3
8.2 Interventi specifici ammessi:
8.3 Prescrizioni particolari: Nessuna
8.4 Categoria di intervento prevista per gli spazi di pertinenza: R3
8.5 Interventi specifici ammessi:
8.6 Prescrizioni particolari: Nessuna
8.7 Applicazione art. 105 L.P.15/2015:
Edificio soggetto: sopraelevazione max 1,00ml

Categorie di intervento
R1 - Restauro
R2 - Risanamento
conservativo
R3 - Ristrutturazione
R6 - Demolizione
senza ricostruzione
R7 - Nuova costruzione

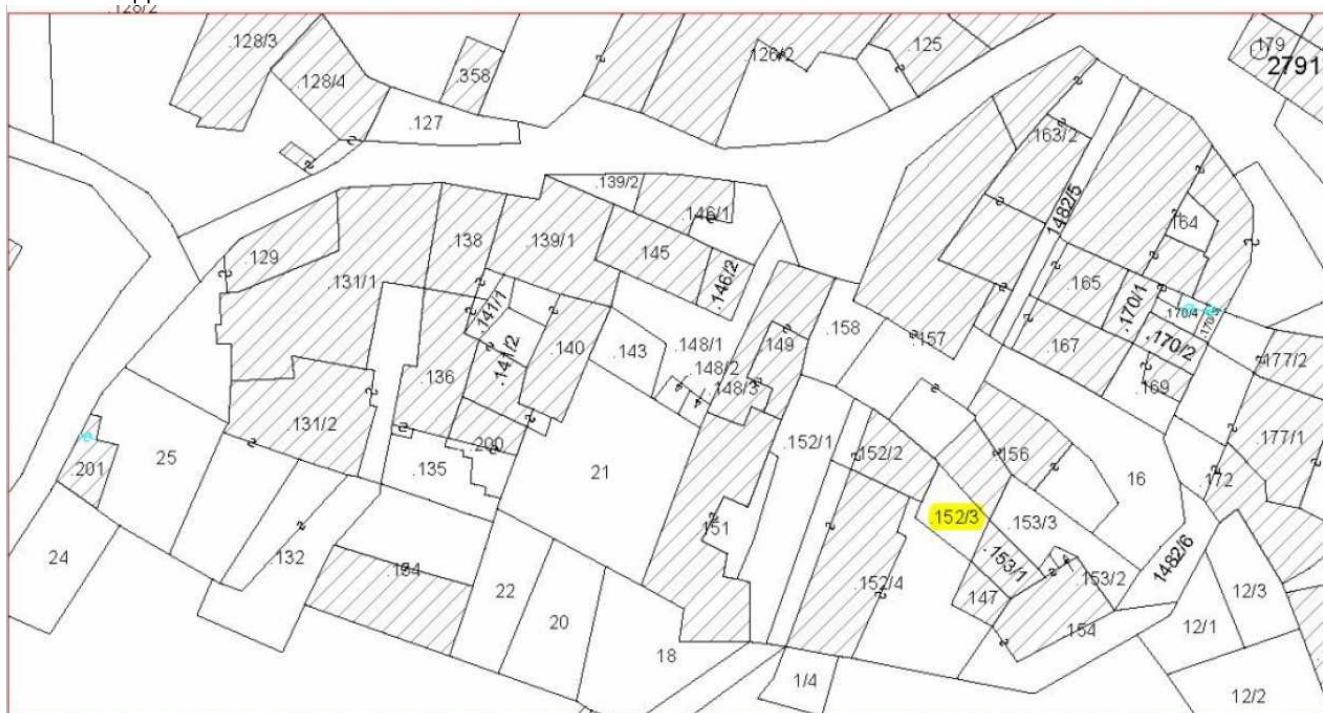


SEZIONE 1: ELEMENTI IDENTIFICATIVI EDIFICIO

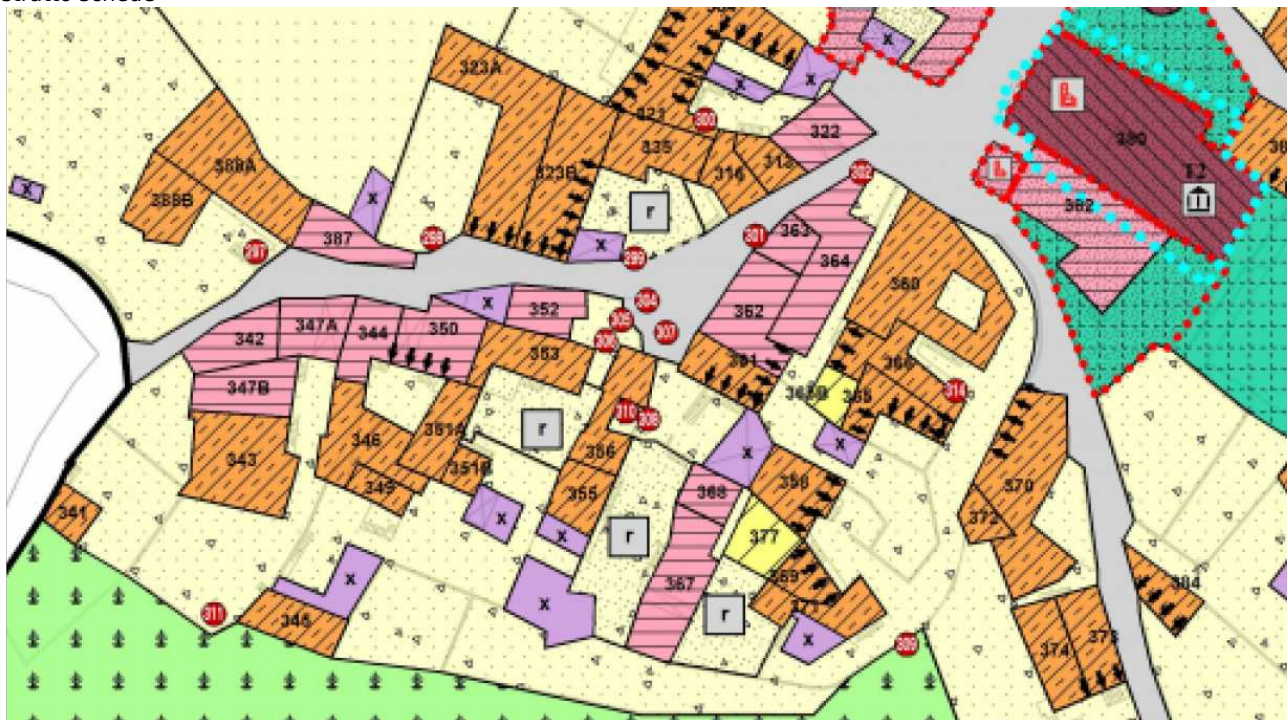
1. Caratteristiche identificative dell'edificio:

- 1.1 indirizzo e numero civico: Via Cavour
- 1.2 frazione/località: Pilcante
- 1.3 comune catastale: Pilcante
- 1.4.1 particella edificiale: .152/3
- 1.4.2 particelle aggregate: ---
- 1.5 data del rilievo: Dicembre 2018

Estratto mappa catastale



Estratto schede





SEZIONE 2-7: ANALISI EDIFICIO

2. Caratteristiche generali del fabbricato:

- 2.1 numero piani fuori terra: 1
2.2 numero piani semi/interrati:
2.3 presenza di cornici: No materiale: ---
2.4 presenza scale esterne: No materiale: ---
2.5 presenza elementi aggettanti: No materiale: ---
2.6.0 materiale serramenti: ---
2.6 tipologia elementi oscuranti: materiale: ---
2.7 materiale di finitura delle facciate:
2.8 elementi decorativi in facciata: ---
2.9 materiale di finitura della copertura/tetto: ---
2.10 finitura sottogronda: No
2.11 presenza elementi decorativi sottogronda e tetto: No
2.12 stato di conservazione facciate:
2.13 stato di conservazione copertura/tetto:

Materiali

- P - pietra
I - intonaco
C - calcestruzzo
L - legno
PA - pvc/alluminio

Elementi decorativi

- F - foro rilevante
CP - capitello
T - targhe commemorative
D - dipinti/affreschi
L - lesena
M - cornici marcapiano

3. Utilizzo dell'edificio:

- 3.1 piano terra: ---
3.2 primo piano: ---
3.3 secondo piano: ---
3.4 terzo piano: ---
3.5 sottotetto: No

Utilizzi

- R - residenza
U - uffici
N - negozi
P - esercizio pubblico
C - edificio religioso

4. Caratteristiche degli spazi di pertinenza:

- 4.1 tipologia dello spazio di pertinenza: ---
4.2 utilizzo dello spazio di pertinenza: ---

Pertinenze/utilizzi

- C - cortile
P - partcheggio
G - giardino
O - orto
T - tettoia
B - barchessa
D - deposito
AP - altre pertinenze

5. Vincoli:

- 5.1 ---
5.1.1 ---
5.1.2 ---
5.1.3 ---

Pertinenze/utilizzi

- C - cortile
P - partcheggio
G - giardino
O - orto
T - tettoia
B - barchessa
D - deposito
AP - altre pertinenze

6. Applicazione art. 105 LP 15/2015

- 6.1 Edificio soggetto: sopraelevazione max 1,00ml



6. Fotografie edificio:



7. Fotografie di particolari di rilievo:

SEZIONE 8: INDICAZIONI PROGETTUALI EDIFICIO

8. Indicazioni normative:

- 8.1 Categoria di intervento prevista per il fabbricato: R7
8.2 Interventi specifici ammessi:
8.3 Prescrizioni particolari: Nessuna
8.4 Categoria di intervento prevista per gli spazi di pertinenza: R7
8.5 Interventi specifici ammessi:
8.6 Prescrizioni particolari: Nessuna
8.7 Applicazione art. 105 L.P.15/2015:
Edificio soggetto: sopraelevazione max 1,00ml

Categorie di intervento
R1 - Restauro
R2 - Risanamento
conservativo
R3 - Ristrutturazione
R6 - Demolizione
senza ricostruzione
R7 - Nuova costruzione

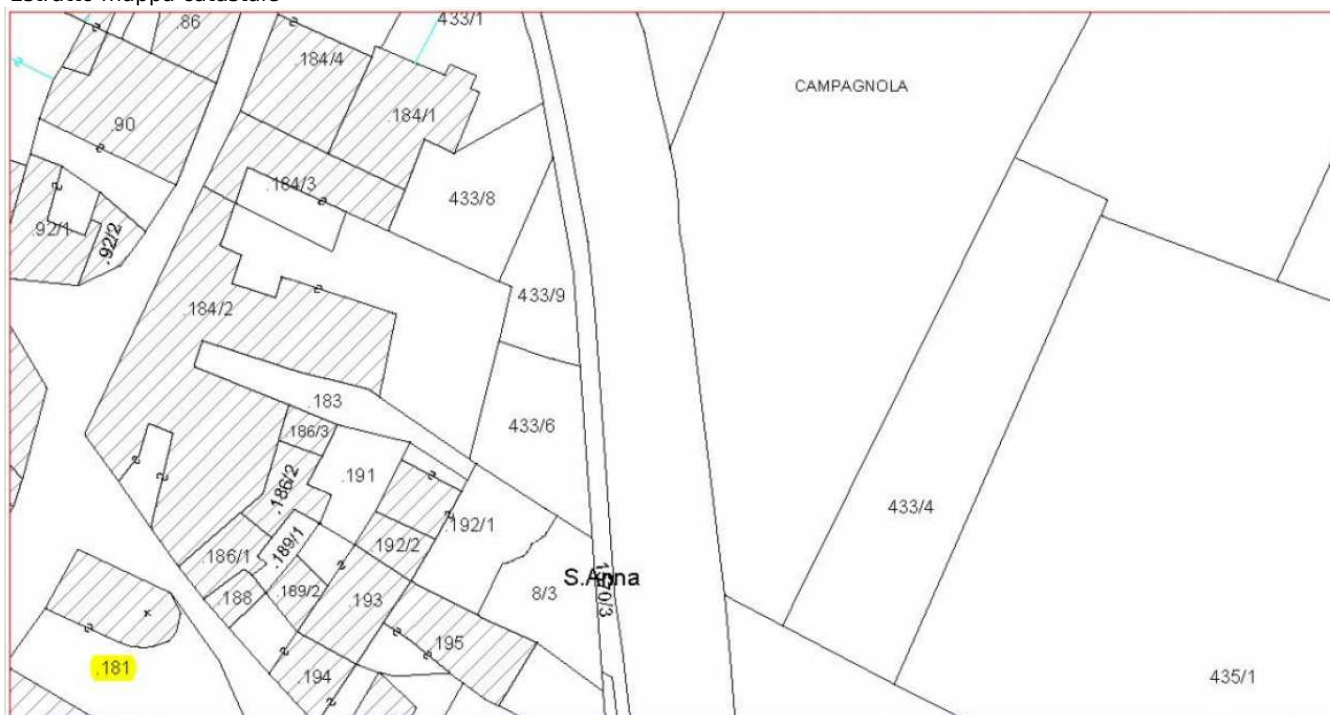


SEZIONE 1: ELEMENTI IDENTIFICATIVI EDIFICIO

1. Caratteristiche identificative dell'edificio:

- 1.1 indirizzo e numero civico: Piazza Vittorio Veneto
- 1.2 frazione/località: Pilcante
- 1.3 comune catastale: Pilcante
- 1.4.1 particella edificiale: .181
- 1.4.2 particelle aggregate: ---
- 1.5 data del rilievo: Dicembre 2018

Estratto mappa catastale



Estratto schede





SEZIONE 2-7: ANALISI EDIFICIO

2. Caratteristiche generali del fabbricato:

- 2.1 numero piani fuori terra: 1
2.2 numero piani semi/interrati:
2.3 presenza di cornici: Sì materiale: P
2.4 presenza scale esterne: No materiale: ---
2.5 presenza elementi aggettanti: No materiale: ---
2.6.0 materiale serramenti: ---
2.6 tipologia elementi oscuranti: materiale: ---
2.7 materiale di finitura delle facciate: Intonaco
2.8 elementi decorativi in facciata: Foro rilevante
2.9 materiale di finitura della copertura/tetto: ---
2.10 finitura sottogronda: No
2.11 presenza elementi decorativi sottogronda e tetto: No
2.12 stato di conservazione facciate: buono
2.13 stato di conservazione copertura/tetto: buono

Materiali

P - pietra
I - intonaco
C - calcestruzzo
L - legno
PA - pvc/alluminio

Elementi decorativi

F - foro rilevante
CP - capitello
T - targhe commemorative
D - dipinti/affreschi
L - lesena
M - cornici marcapiano

3. Utilizzo dell'edificio:

- 3.1 piano terra: Edificio religioso
3.2 primo piano: ---
3.3 secondo piano: ---
3.4 terzo piano: ---
3.5 sottotetto: No

Utilizzi

R - residenza
U - uffici
N - negozi
P - esercizio pubblico
C - edificio religioso

4. Caratteristiche degli spazi di pertinenza:

- 4.1 tipologia dello spazio di pertinenza: C
4.2 utilizzo dello spazio di pertinenza: Edificio religioso

Pertinenze/utilizzi

C - cortile
P - partcheggio
G - giardino
O - orto
T - tettoia
B - barchessa
D - deposito
AP - altre pertinenze

5. Vincoli:

- 5.1 Bene Vincolato
5.1.1 ---
5.1.2 Sito di interesse culturale, area a tutela indiretta
5.1.3 ---

Pertinenze/utilizzi

C - cortile
P - partcheggio
G - giardino
O - orto
T - tettoia
B - barchessa
D - deposito
AP - altre pertinenze

6. Applicazione art. 105 LP 15/2015

- 6.1 Edificio non soggetto



6. Fotografie edificio:





7. Fotografie di particolari di rilievo:

SEZIONE 8: INDICAZIONI PROGETTUALI EDIFICIO

8. Indicazioni normative:

- 8.1 Categoria di intervento prevista per il fabbricato: R1
8.2 Interventi specifici ammessi:
8.3 Prescrizioni particolari: Nessuna
8.4 Categoria di intervento prevista per gli spazi di pertinenza: R1
8.5 Interventi specifici ammessi:
8.6 Prescrizioni particolari: Nessuna
8.7 Applicazione art. 105 L.P.15/2015:
Edificio non soggetto

Categorie di intervento
R1 - Restauro
R2 - Risanamento
conservativo
R3 - Ristrutturazione
R6 - Demolizione
senza ricostruzione
R7 - Nuova costruzione

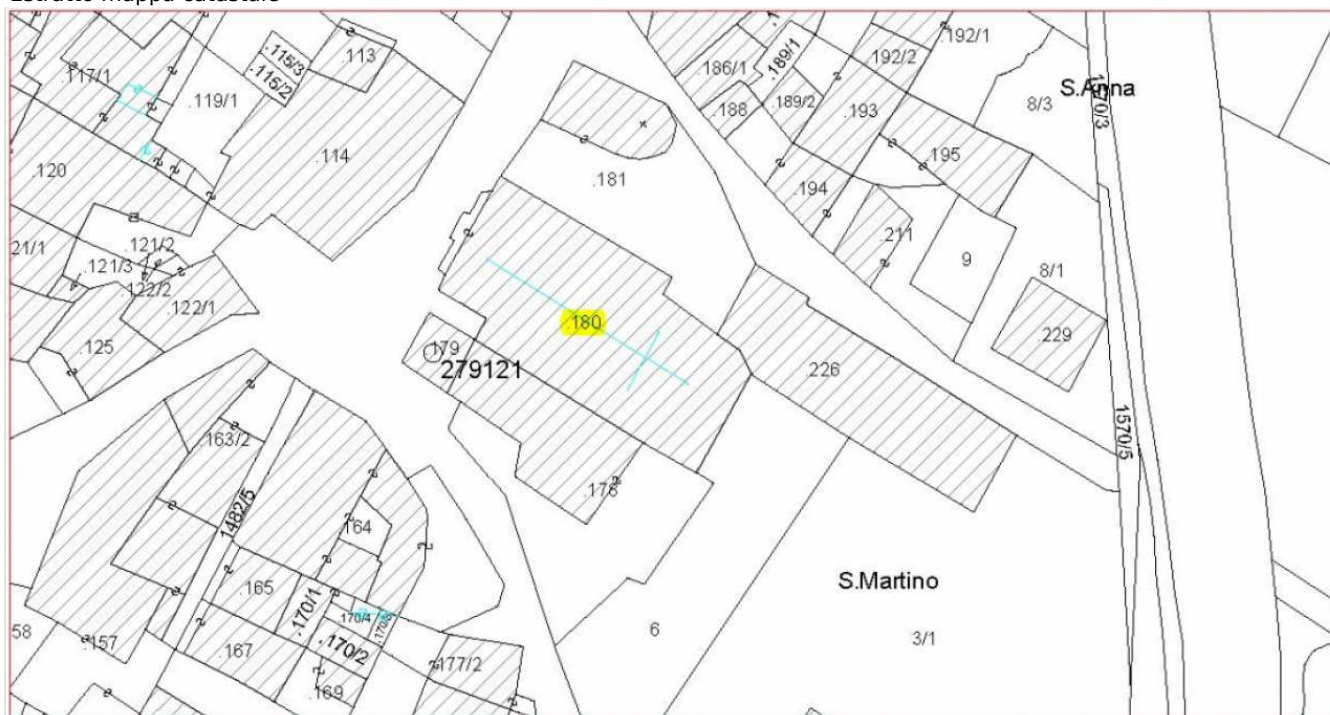


SEZIONE 1: ELEMENTI IDENTIFICATIVI EDIFICIO

1. Caratteristiche identificative dell'edificio:

- 1.1 indirizzo e numero civico: Piazza Vittorio Veneto
- 1.2 frazione/località: Pilcante
- 1.3 comune catastale: Pilcante
- 1.4.1 particella edificiale: .180
- 1.4.2 particelle aggregate: ---
- 1.5 data del rilievo: Dicembre 2018

Estratto mappa catastale



Estratto schede





SEZIONE 2-7: ANALISI EDIFICIO

2. Caratteristiche generali del fabbricato:

- 2.1 numero piani fuori terra: 1
2.2 numero piani semi/interrati:
2.3 presenza di cornici: Sì materiale: P
2.4 presenza scale esterne: No materiale: ---
2.5 presenza elementi aggettanti: No materiale: ---
2.6.0 materiale serramenti: ---
2.6 tipologia elementi oscuranti: materiale: ---
2.7 materiale di finitura delle facciate: Intonaco
2.8 elementi decorativi in facciata: Cornice marcapiano
2.9 materiale di finitura della copertura/tetto: ---
2.10 finitura sottogronda: No
2.11 presenza elementi decorativi sottogronda e tetto: No
2.12 stato di conservazione facciate: buono
2.13 stato di conservazione copertura/tetto: buono

Materiali

P - pietra
I - intonaco
C - calcestruzzo
L - legno
PA - pvc/alluminio

Elementi decorativi

F - foro rilevante
CP - capitello
T - targhe commemorative
D - dipinti/affreschi
L - lesena
M - cornici marcapiano

3. Utilizzo dell'edificio:

- 3.1 piano terra: Edificio religioso
3.2 primo piano: ---
3.3 secondo piano: ---
3.4 terzo piano: ---
3.5 sottotetto: No

Utilizzi

R - residenza
U - uffici
N - negozi
P - esercizio pubblico
C - edificio religioso

4. Caratteristiche degli spazi di pertinenza:

- 4.1 tipologia dello spazio di pertinenza: C
4.2 utilizzo dello spazio di pertinenza: Edificio religioso

Pertinenze/utilizzi

C - cortile
P - partcheggio
G - giardino
O - orto
T - tettoia
B - barchessa
D - deposito
AP - altre pertinenze

5. Vincoli:

- 5.1 Bene Vincolato
5.1.1 Sito di interesse culturale, vincolo diretto
5.1.2 ---
5.1.3 Area di protezione sito archeologico, Tutela 2

Pertinenze/utilizzi

C - cortile
P - partcheggio
G - giardino
O - orto
T - tettoia
B - barchessa
D - deposito
AP - altre pertinenze

6. Applicazione art. 105 LP 15/2015

- 6.1 Edificio non soggetto



6. Fotografie edificio:





7. Fotografie di particolari di rilievo:

SEZIONE 8: INDICAZIONI PROGETTUALI EDIFICIO

8. Indicazioni normative:

- 8.1 Categoria di intervento prevista per il fabbricato: R1
8.2 Interventi specifici ammessi:
8.3 Prescrizioni particolari: Nessuna
8.4 Categoria di intervento prevista per gli spazi di pertinenza: R1
8.5 Interventi specifici ammessi:
8.6 Prescrizioni particolari: Nessuna
8.7 Applicazione art. 105 L.P.15/2015:
Edificio non soggetto

Categorie di intervento
R1 - Restauro
R2 - Risanamento
conservativo
R3 - Ristrutturazione
R6 - Demolizione
senza ricostruzione
R7 - Nuova costruzione

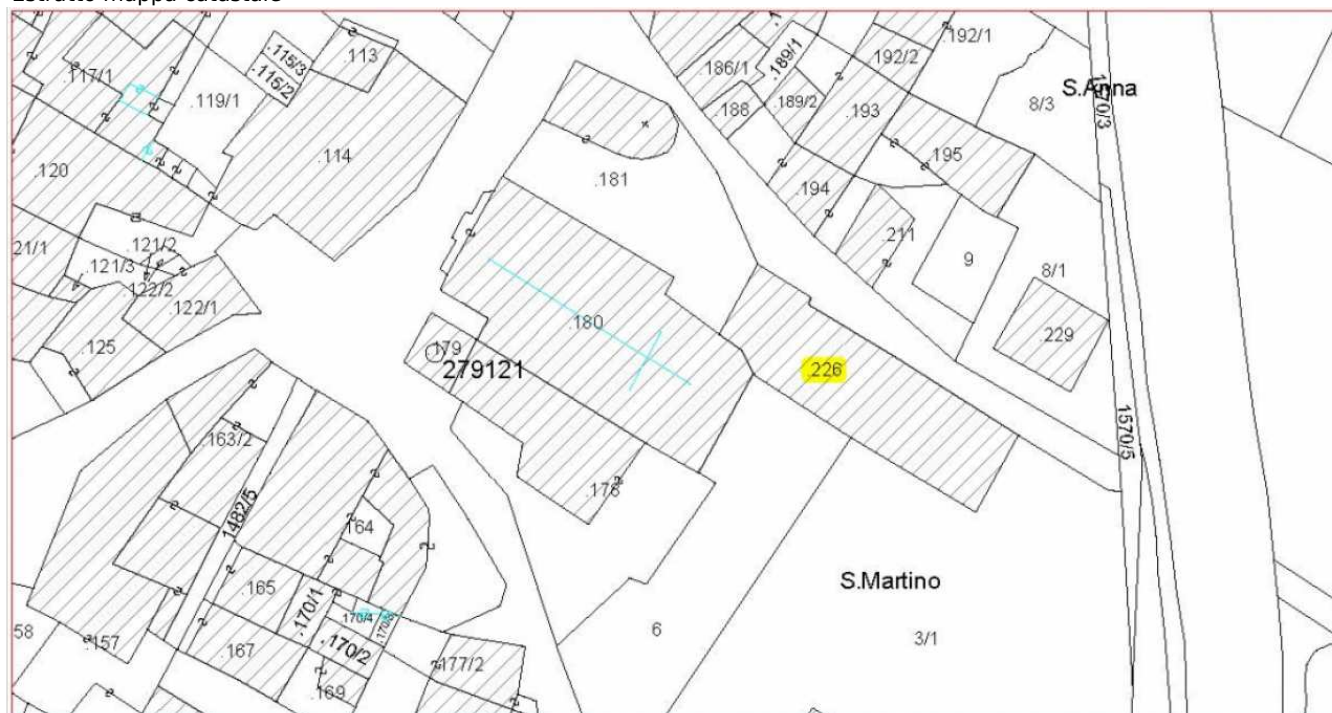


SEZIONE 1: ELEMENTI IDENTIFICATIVI EDIFICIO

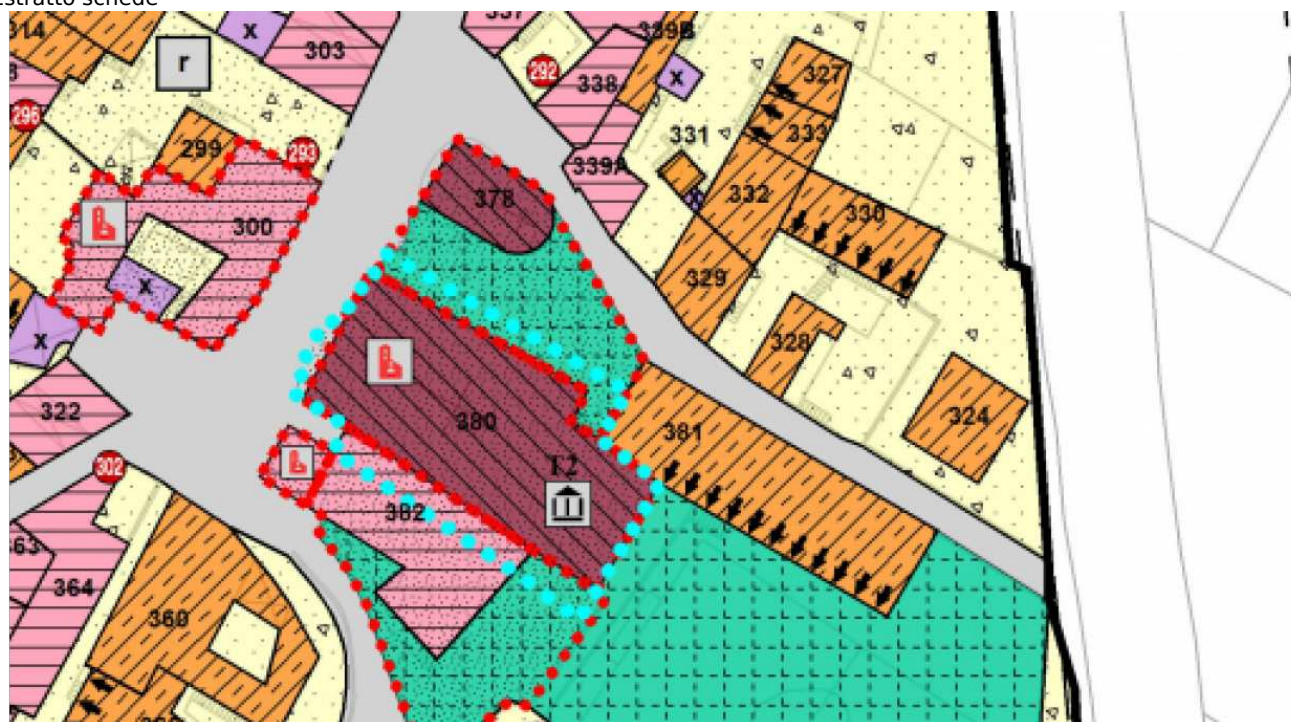
1. Caratteristiche identificative dell'edificio:

- 1.1 indirizzo e numero civico: Via Mazzola
- 1.2 frazione/località: Pilcante
- 1.3 comune catastale: Pilcante
- 1.4.1 particella edificiale: .226
- 1.4.2 particelle aggregate: ---
- 1.5 data del rilievo: Dicembre 2018

Estratto mappa catastale



Estratto schede





SEZIONE 2-7: ANALISI EDIFICIO

2. Caratteristiche generali del fabbricato:

- 2.1 numero piani fuori terra: 3
2.2 numero piani semi/interrati:
2.3 presenza di cornici: Sì materiale: P
2.4 presenza scale esterne: No materiale: ---
2.5 presenza elementi aggettanti: No materiale: ---
2.6.0 materiale serramenti: PA
2.6 tipologia elementi oscuranti: tapparelle materiale: PA
2.7 materiale di finitura delle facciate:
2.8 elementi decorativi in facciata: Cornice marcapiano
2.9 materiale di finitura della copertura/tetto: ---
2.10 finitura sottogronda: No
2.11 presenza elementi decorativi sottogronda e tetto: No
2.12 stato di conservazione facciate: buono
2.13 stato di conservazione copertura/tetto: buono

Materiali

- P - pietra
I - intonaco
C - calcestruzzo
L - legno
PA - pvc/alluminio

Elementi decorativi

- F - foro rilevante
CP - capitello
T - targhe commemorative
D - dipinti/affreschi
L - lesena
M - cornici marcapiano

3. Utilizzo dell'edificio:

- 3.1 piano terra: Esercizio pubblico
3.2 primo piano: Esercizio pubblico
3.3 secondo piano: Esercizio pubblico
3.4 terzo piano: ---
3.5 sottotetto: Sì

Utilizzi

- R - residenza
U - uffici
N - negozi
P - esercizio pubblico
C - edificio religioso

4. Caratteristiche degli spazi di pertinenza:

- 4.1 tipologia dello spazio di pertinenza: ---
4.2 utilizzo dello spazio di pertinenza: ---

Pertinenze/utilizzi

- C - cortile
P - partcheggio
G - giardino
O - orto
T - tettoia
B - barchessa
D - deposito
AP - altre pertinenze

5. Vincoli:

- 5.1 ---
5.1.1 ---
5.1.2 ---
5.1.3 ---

Pertinenze/utilizzi

- C - cortile
P - partcheggio
G - giardino
O - orto
T - tettoia
B - barchessa
D - deposito
AP - altre pertinenze

6. Applicazione art. 105 LP 15/2015

- 6.1 Edificio soggetto: sopraelevazione max 1,00ml



6. Fotografie edificio:





7. Fotografie di particolari di rilievo:



SEZIONE 8: INDICAZIONI PROGETTUALI EDIFICIO

8. Indicazioni normative:

- 8.1 Categoria di intervento prevista per il fabbricato: R3
8.2 Interventi specifici ammessi:
8.3 Prescrizioni particolari: Nessuna
8.4 Categoria di intervento prevista per gli spazi di pertinenza: R3
8.5 Interventi specifici ammessi:
8.6 Prescrizioni particolari: Nessuna
8.7 Applicazione art. 105 L.P.15/2015:
Edificio soggetto: sopraelevazione max 1,00ml

Categorie di intervento
R1 - Restauro
R2 - Risanamento
conservativo
R3 - Ristrutturazione
R6 - Demolizione
senza ricostruzione
R7 - Nuova costruzione

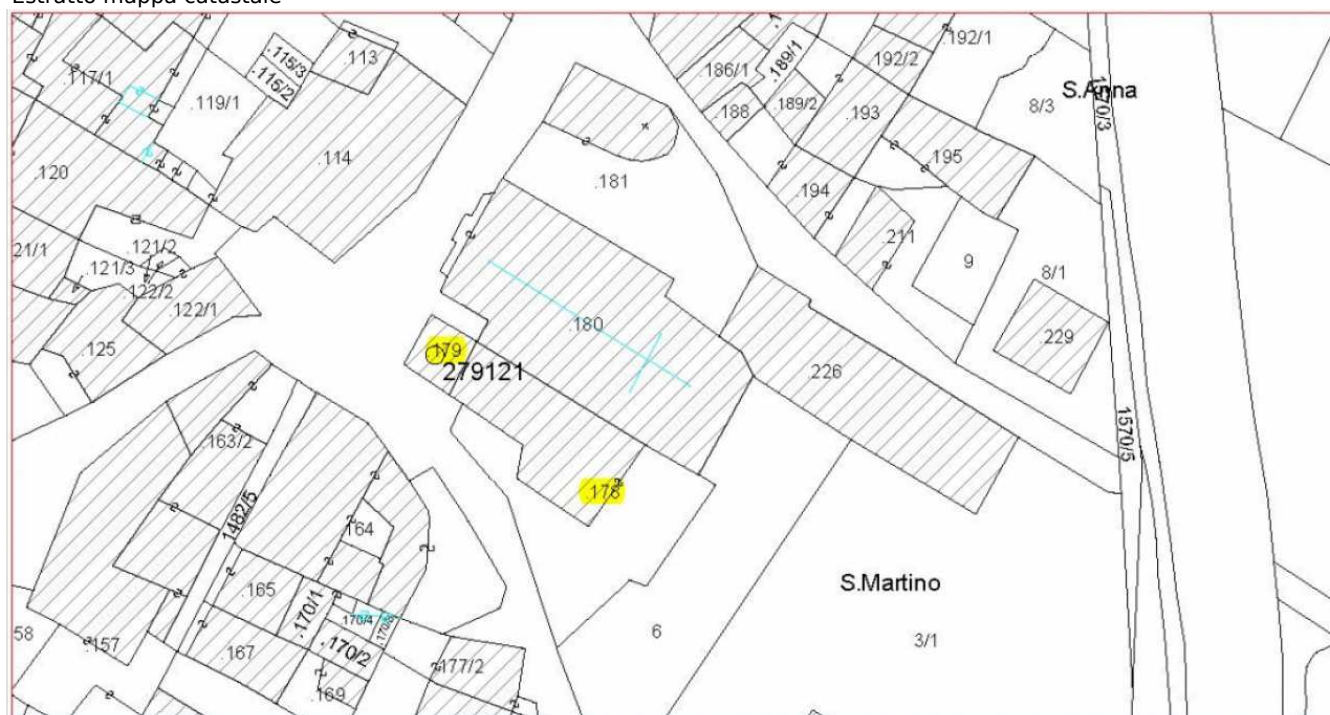


SEZIONE 1: ELEMENTI IDENTIFICATIVI EDIFICIO

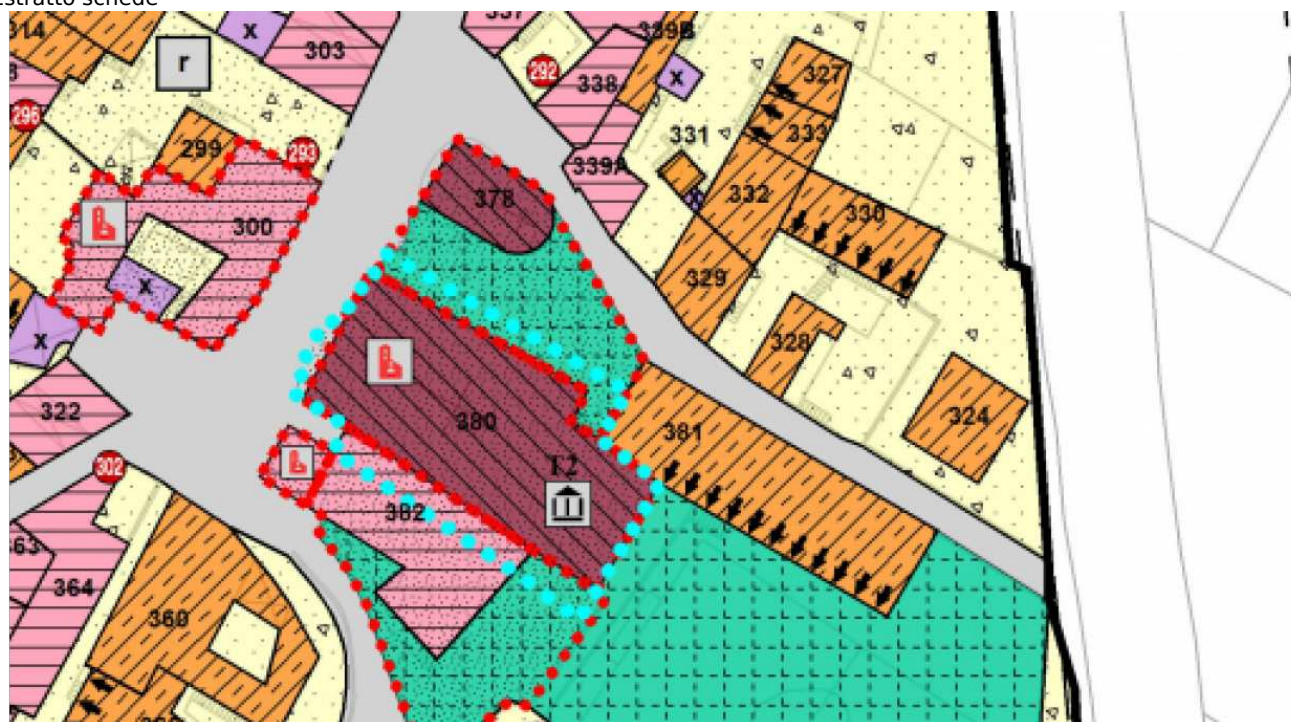
1. Caratteristiche identificative dell'edificio:

- 1.1 indirizzo e numero civico: Piazza Vittorio Veneto
- 1.2 frazione/località: Pilcante
- 1.3 comune catastale: Pilcante
- 1.4.1 particella edificiale: .178
- 1.4.2 particelle aggregate: .179
- 1.5 data del rilievo: Dicembre 2018

Estratto mappa catastale



Estratto schede





SEZIONE 2-7: ANALISI EDIFICIO

2. Caratteristiche generali del fabbricato:

- 2.1 numero piani fuori terra: 3
2.2 numero piani semi/interrati:
2.3 presenza di cornici: Sì materiale: P
2.4 presenza scale esterne: No materiale: ---
2.5 presenza elementi aggettanti: No materiale: ---
2.6.0 materiale serramenti: ---
2.6 tipologia elementi oscuranti: scuri materiale: Legno
2.7 materiale di finitura delle facciate: Intonaco
2.8 elementi decorativi in facciata: ---
2.9 materiale di finitura della copertura/tetto: ---
2.10 finitura sottogronda: No
2.11 presenza elementi decorativi sottogronda e tetto: No
2.12 stato di conservazione facciate: buono
2.13 stato di conservazione copertura/tetto: buono

Materiali

P - pietra
I - intonaco
C - calcestruzzo
L - legno
PA - pvc/alluminio

Elementi decorativi

F - foro rilevante
CP - capitello
T - targhe commemorative
D - dipinti/affreschi
L - lesena
M - cornici marcapiano

3. Utilizzo dell'edificio:

- 3.1 piano terra: R
3.2 primo piano: R
3.3 secondo piano: R
3.4 terzo piano: ---
3.5 sottotetto: No

Utilizzi

R - residenza
U - uffici
N - negozi
P - esercizio pubblico
C - edificio religioso

4. Caratteristiche degli spazi di pertinenza:

- 4.1 tipologia dello spazio di pertinenza: C
4.2 utilizzo dello spazio di pertinenza: R

Pertinenze/utilizzi

C - cortile
P - partcheggio
G - giardino
O - orto
T - tettoia
B - barchessa
D - deposito
AP - altre pertinenze

5. Vincoli:

- 5.1 Bene Vincolato
5.1.1 Sito di interesse culturale, vincolo diretto
5.1.2 Sito di interesse culturale, area a tutela indiretta
5.1.3 Area di protezione sito archeologico, Tutela 2

Pertinenze/utilizzi

C - cortile
P - partcheggio
G - giardino
O - orto
T - tettoia
B - barchessa
D - deposito
AP - altre pertinenze

6. Applicazione art. 105 LP 15/2015

- 6.1 Edificio non soggetto



6. Fotografie edificio:





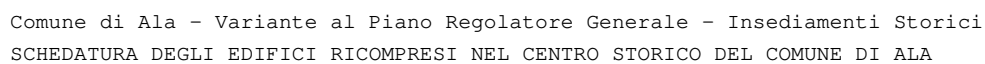
7. Fotografie di particolari di rilievo:

SEZIONE 8: INDICAZIONI PROGETTUALI EDIFICIO

8. Indicazioni normative:

- 8.1 Categoria di intervento prevista per il fabbricato: R2
8.2 Interventi specifici ammessi:
8.3 Prescrizioni particolari: Nessuna
8.4 Categoria di intervento prevista per gli spazi di pertinenza: R2
8.5 Interventi specifici ammessi:
8.6 Prescrizioni particolari: Nessuna
8.7 Applicazione art. 105 L.P.15/2015:
Edificio non soggetto

Categorie di intervento
R1 - Restauro
R2 - Risanamento
conservativo
R3 - Ristrutturazione
R6 - Demolizione
senza ricostruzione
R7 - Nuova costruzione





SEZIONE 2-7: ANALISI EDIFICIO

2. Caratteristiche generali del fabbricato:

2.1 numero piani fuori terra: 3

2.2 numero piani semi/interrati:

2.3 presenza di cornici: Sì materiale: P

2.4 presenza scale esterne: No materiale: ---

2.5 presenza elementi aggettanti: Sì materiale: Calcestruzzo

2.6.0 materiale serramenti: Legno

2.6 tipologia elementi oscuranti: scuri materiale: Legno

2.7 materiale di finitura delle facciate: Intonaco

2.8 elementi decorativi in facciata: ---

2.9 materiale di finitura della copertura/tetto: ---

2.10 finitura sottogronda: No

2.11 presenza elementi decorativi sottogronda e tetto: No

2.12 stato di conservazione facciate: buono

2.13 stato di conservazione copertura/tetto: buono

Materiali

P - pietra

I - intonaco

C - calcestruzzo

L - legno

PA - pvc/alluminio

Elementi decorativi

F - foro rilevante

CP - capitello

T - targhe commemorative

D - dipinti/affreschi

L - lesena

M - cornici marcapiano

3. Utilizzo dell'edificio:

3.1 piano terra: R

3.2 primo piano: R

3.3 secondo piano: R

3.4 terzo piano: ---

3.5 sottotetto: Sì

Utilizzi

R - residenza

U - uffici

N - negozi

P - esercizio pubblico

C - edificio religioso

4. Caratteristiche degli spazi di pertinenza:

4.1 tipologia dello spazio di pertinenza: C

4.2 utilizzo dello spazio di pertinenza: R

Pertinenze/utilizzi

C - cortile

P - partcheggio

G - giardino

O - orto

T - tettoia

B - barchessa

D - deposito

AP - altre pertinenze

5. Vincoli:

5.1 ---

5.1.1 ---

5.1.2 ---

5.1.3 ---

Pertinenze/utilizzi

C - cortile

P - partcheggio

G - giardino

O - orto

T - tettoia

B - barchessa

D - deposito

AP - altre pertinenze

6. Applicazione art. 105 LP 15/2015

6.1 Edificio soggetto: sopraelevazione max 1,00ml



6. Fotografie edificio:





7. Fotografie di particolari di rilievo:

SEZIONE 8: INDICAZIONI PROGETTUALI EDIFICIO

8. Indicazioni normative:

- 8.1 Categoria di intervento prevista per il fabbricato: R3
8.2 Interventi specifici ammessi:
8.3 Prescrizioni particolari: Nessuna
8.4 Categoria di intervento prevista per gli spazi di pertinenza: R3
8.5 Interventi specifici ammessi:
8.6 Prescrizioni particolari: Nessuna
8.7 Applicazione art. 105 L.P.15/2015:
Edificio soggetto: sopraelevazione max 1,00ml

Categorie di intervento
R1 - Restauro
R2 - Risanamento
conservativo
R3 - Ristrutturazione
R6 - Demolizione
senza ricostruzione
R7 - Nuova costruzione

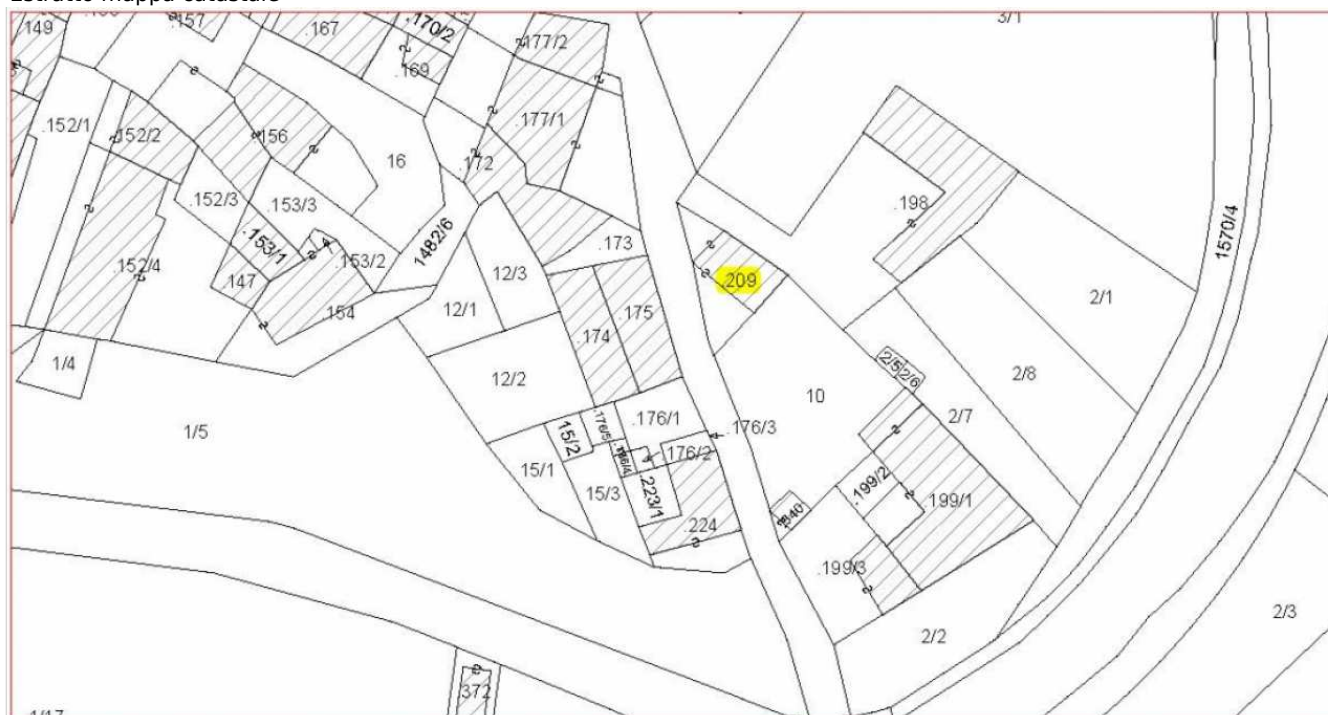


SEZIONE 1: ELEMENTI IDENTIFICATIVI EDIFICIO

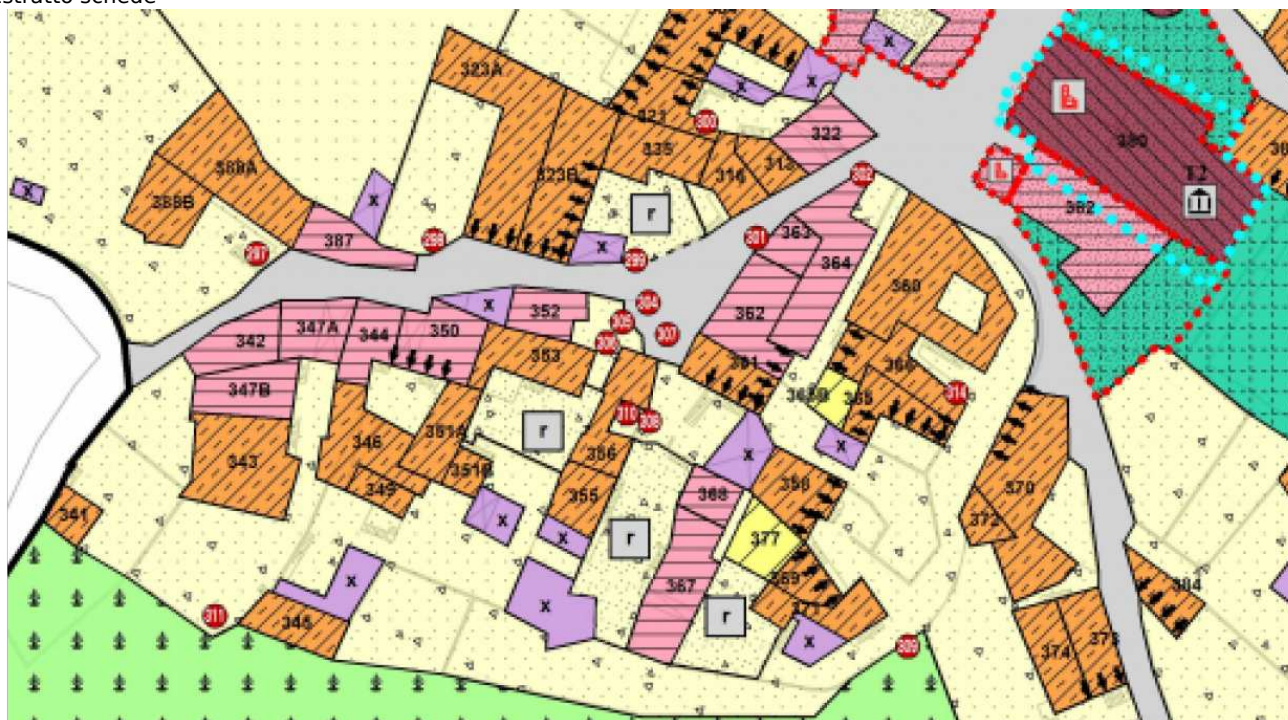
1. Caratteristiche identificative dell'edificio:

- 1.1 indirizzo e numero civico: Via P. Ilario Dossi
- 1.2 frazione/località: Pilcante
- 1.3 comune catastale: Pilcante
- 1.4.1 particella edificiale: .209
- 1.4.2 particelle aggregate: ---
- 1.5 data del rilievo: Dicembre 2018

Estratto mappa catastale



Estratto schede





SEZIONE 2-7: ANALISI EDIFICIO

2. Caratteristiche generali del fabbricato:

- 2.1 numero piani fuori terra: 3
2.2 numero piani semi/interrati:
2.3 presenza di cornici: No materiale: ---
2.4 presenza scale esterne: No materiale: ---
2.5 presenza elementi aggettanti: No materiale: ---
2.6.0 materiale serramenti: Legno
2.6 tipologia elementi oscuranti: scuri materiale: Legno
2.7 materiale di finitura delle facciate: Intonaco
2.8 elementi decorativi in facciata: ---
2.9 materiale di finitura della copertura/tetto: ---
2.10 finitura sottogronda: No
2.11 presenza elementi decorativi sottogronda e tetto: No
2.12 stato di conservazione facciate: sufficiente
2.13 stato di conservazione copertura/tetto: sufficiente

Materiali

- P - pietra
I - intonaco
C - calcestruzzo
L - legno
PA - pvc/alluminio

Elementi decorativi

- F - foro rilevante
CP - capitello
T - targhe commemorative
D - dipinti/affreschi
L - lesena
M - cornici marcapiano

3. Utilizzo dell'edificio:

- 3.1 piano terra: R
3.2 primo piano: R
3.3 secondo piano: R
3.4 terzo piano: ---
3.5 sottotetto: No

Utilizzi

- R - residenza
U - uffici
N - negozi
P - esercizio pubblico
C - edificio religioso

4. Caratteristiche degli spazi di pertinenza:

- 4.1 tipologia dello spazio di pertinenza: ---
4.2 utilizzo dello spazio di pertinenza: ---

Pertinenze/utilizzi

- C - cortile
P - partcheggio
G - giardino
O - orto
T - tettoia
B - barchessa
D - deposito
AP - altre pertinenze

5. Vincoli:

- 5.1 ---
5.1.1 ---
5.1.2 ---
5.1.3 ---

Pertinenze/utilizzi

- C - cortile
P - partcheggio
G - giardino
O - orto
T - tettoia
B - barchessa
D - deposito
AP - altre pertinenze

6. Applicazione art. 105 LP 15/2015

- 6.1 Edificio soggetto: sopraelevazione max 1,00ml



6. Fotografie edificio:





7. Fotografie di particolari di rilievo:

SEZIONE 8: INDICAZIONI PROGETTUALI EDIFICIO

8. Indicazioni normative:

- 8.1 Categoria di intervento prevista per il fabbricato: R3
8.2 Interventi specifici ammessi:
8.3 Prescrizioni particolari: Nessuna
8.4 Categoria di intervento prevista per gli spazi di pertinenza: R3
8.5 Interventi specifici ammessi:
8.6 Prescrizioni particolari: Nessuna
8.7 Applicazione art. 105 L.P.15/2015:
Edificio soggetto: sopraelevazione max 1,00ml

Categorie di intervento
R1 - Restauro
R2 - Risanamento
conservativo
R3 - Ristrutturazione
R6 - Demolizione
senza ricostruzione
R7 - Nuova costruzione



SEZIONE 1: ELEMENTI IDENTIFICATIVI EDIFICIO

1. Caratteristiche identificative dell'edificio:

- 1.1 indirizzo e numero civico: Via P. Ilario Dossi
- 1.2 frazione/località: Pilcante
- 1.3 comune catastale: Pilcante
- 1.4.1 particella edificiale: .199/1
- 1.4.2 particelle aggregate: .199/3
- 1.5 data del rilievo: Dicembre 2018

Estratto mappa catastale



Estratto schede





SEZIONE 2-7: ANALISI EDIFICIO

2. Caratteristiche generali del fabbricato:

- 2.1 numero piani fuori terra: 3
2.2 numero piani semi/interrati:
2.3 presenza di cornici: Sì materiale: P
2.4 presenza scale esterne: No materiale: ---
2.5 presenza elementi aggettanti: No materiale: ---
2.6.0 materiale serramenti: PA
2.6 tipologia elementi oscuranti: scuri materiale: Legno
2.7 materiale di finitura delle facciate: Intonaco
2.8 elementi decorativi in facciata: ---
2.9 materiale di finitura della copertura/tetto: ---
2.10 finitura sottogronda: No
2.11 presenza elementi decorativi sottogronda e tetto: No
2.12 stato di conservazione facciate: buono
2.13 stato di conservazione copertura/tetto: buono

Materiali

- P - pietra
I - intonaco
C - calcestruzzo
L - legno
PA - pvc/alluminio

Elementi decorativi

- F - foro rilevante
CP - capitello
T - targhe commemorative
D - dipinti/affreschi
L - lesena
M - cornici marcapiano

3. Utilizzo dell'edificio:

- 3.1 piano terra: R
3.2 primo piano: R
3.3 secondo piano: R
3.4 terzo piano: ---
3.5 sottotetto: No

Utilizzi

- R - residenza
U - uffici
N - negozi
P - esercizio pubblico
C - edificio religioso

4. Caratteristiche degli spazi di pertinenza:

- 4.1 tipologia dello spazio di pertinenza: C
4.2 utilizzo dello spazio di pertinenza: R

Pertinenze/utilizzi

- C - cortile
P - partcheggio
G - giardino
O - orto
T - tettoia
B - barchessa
D - deposito
AP - altre pertinenze

5. Vincoli:

- 5.1 ---
5.1.1 ---
5.1.2 ---
5.1.3 ---

Pertinenze/utilizzi

- C - cortile
P - partcheggio
G - giardino
O - orto
T - tettoia
B - barchessa
D - deposito
AP - altre pertinenze

6. Applicazione art. 105 LP 15/2015

- 6.1 Edificio soggetto: sopraelevazione max 1,00ml



6. Fotografie edificio:





7. Fotografie di particolari di rilievo:

SEZIONE 8: INDICAZIONI PROGETTUALI EDIFICIO

8. Indicazioni normative:

- 8.1 Categoria di intervento prevista per il fabbricato: R3
8.2 Interventi specifici ammessi:
8.3 Prescrizioni particolari: Nessuna
8.4 Categoria di intervento prevista per gli spazi di pertinenza: R3
8.5 Interventi specifici ammessi:
8.6 Prescrizioni particolari: Nessuna
8.7 Applicazione art. 105 L.P.15/2015:
Edificio soggetto: sopraelevazione max 1,00ml

Categorie di intervento
R1 - Restauro
R2 - Risanamento
conservativo
R3 - Ristrutturazione
R6 - Demolizione
senza ricostruzione
R7 - Nuova costruzione



SEZIONE 1: ELEMENTI IDENTIFICATIVI EDIFICIO

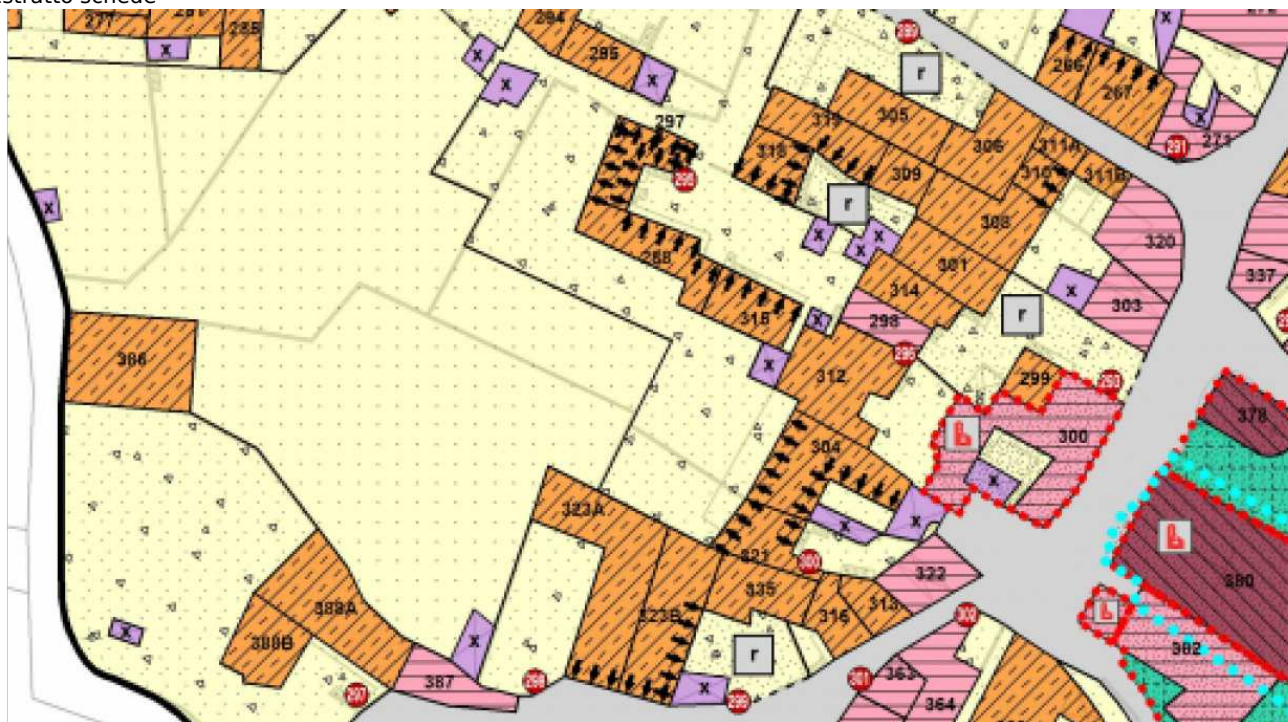
1. Caratteristiche identificative dell'edificio:

- 1.1 indirizzo e numero civico: Via Cavour
- 1.2 frazione/località: Pilcante
- 1.3 comune catastale: Pilcante
- 1.4.1 particella edificiale: .128/1
- 1.4.2 particelle aggregate: ---
- 1.5 data del rilievo: Dicembre 2018

Estratto mappa catastale



Estratto schede





SEZIONE 2-7: ANALISI EDIFICIO

2. Caratteristiche generali del fabbricato:

- 2.1 numero piani fuori terra: 2
2.2 numero piani semi/interrati:
2.3 presenza di cornici: No materiale: ---
2.4 presenza scale esterne: No materiale: ---
2.5 presenza elementi aggettanti: No materiale: ---
2.6.0 materiale serramenti: ---
2.6 tipologia elementi oscuranti: materiale: ---
2.7 materiale di finitura delle facciate:
2.8 elementi decorativi in facciata: ---
2.9 materiale di finitura della copertura/tetto: ---
2.10 finitura sottogronda: No
2.11 presenza elementi decorativi sottogronda e tetto: No
2.12 stato di conservazione facciate: cattivo
2.13 stato di conservazione copertura/tetto: cattivo

Materiali

- P - pietra
I - intonaco
C - calcestruzzo
L - legno
PA - pvc/alluminio

Elementi decorativi

- F - foro rilevante
CP - capitello
T - targhe commemorative
D - dipinti/affreschi
L - lesena
M - cornici marcapiano

3. Utilizzo dell'edificio:

- 3.1 piano terra: R
3.2 primo piano: R
3.3 secondo piano: ---
3.4 terzo piano: ---
3.5 sottotetto: Sì

Utilizzi

- R - residenza
U - uffici
N - negozi
P - esercizio pubblico
C - edificio religioso

4. Caratteristiche degli spazi di pertinenza:

- 4.1 tipologia dello spazio di pertinenza: C
4.2 utilizzo dello spazio di pertinenza: R

Pertinenze/utilizzi

- C - cortile
P - partcheggio
G - giardino
O - orto
T - tettoia
B - barchessa
D - deposito
AP - altre pertinenze

5. Vincoli:

- 5.1 ---
5.1.1 ---
5.1.2 ---
5.1.3 ---

Pertinenze/utilizzi

- C - cortile
P - partcheggio
G - giardino
O - orto
T - tettoia
B - barchessa
D - deposito
AP - altre pertinenze

6. Applicazione art. 105 LP 15/2015

- 6.1 Edificio soggetto: sopraelevazione max 1,00ml



6. Fotografie edificio:





7. Fotografie di particolari di rilievo:

SEZIONE 8: INDICAZIONI PROGETTUALI EDIFICIO

8. Indicazioni normative:

- 8.1 Categoria di intervento prevista per il fabbricato: R3
8.2 Interventi specifici ammessi:
8.3 Prescrizioni particolari: Nessuna
8.4 Categoria di intervento prevista per gli spazi di pertinenza: R3
8.5 Interventi specifici ammessi:
8.6 Prescrizioni particolari: Nessuna
8.7 Applicazione art. 105 L.P.15/2015:
Edificio soggetto: sopraelevazione max 1,00ml

Categorie di intervento
R1 - Restauro
R2 - Risanamento
conservativo
R3 - Ristrutturazione
R6 - Demolizione
senza ricostruzione
R7 - Nuova costruzione



SEZIONE 1: ELEMENTI IDENTIFICATIVI EDIFICIO

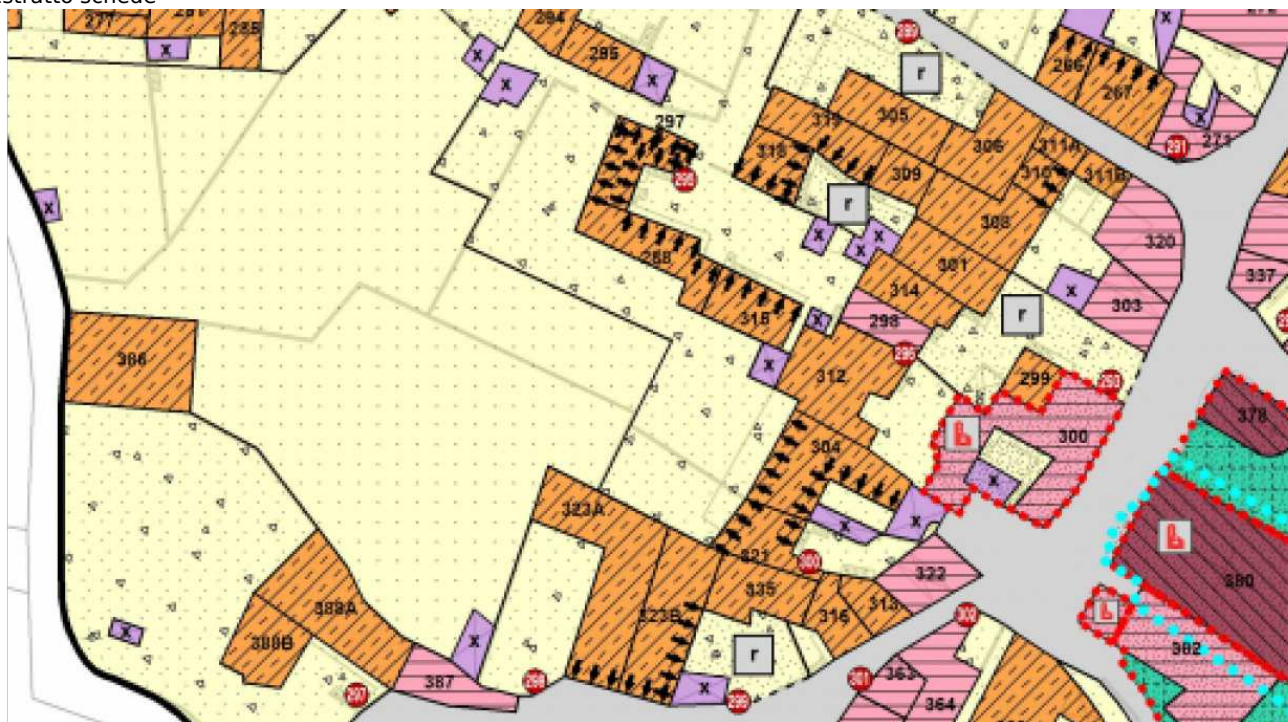
1. Caratteristiche identificative dell'edificio:

- 1.1 indirizzo e numero civico: Via Cavour
- 1.2 frazione/località: Pilcante
- 1.3 comune catastale: Pilcante
- 1.4.1 particella edificiale: .127
- 1.4.2 particelle aggregate: ---
- 1.5 data del rilievo: Dicembre 2018

Estratto mappa catastale



Estratto schede





SEZIONE 2-7: ANALISI EDIFICIO

2. Caratteristiche generali del fabbricato:

- 2.1 numero piani fuori terra: 2
2.2 numero piani semi/interrati:
2.3 presenza di cornici: Sì materiale: P
2.4 presenza scale esterne: No materiale: ---
2.5 presenza elementi aggettanti: No materiale: ---
2.6.0 materiale serramenti: Legno
2.6 tipologia elementi oscuranti: scuri materiale: Legno
2.7 materiale di finitura delle facciate: Intonaco
2.8 elementi decorativi in facciata: Foro rilevante
2.9 materiale di finitura della copertura/tetto: ---
2.10 finitura sottogronda: No
2.11 presenza elementi decorativi sottogronda e tetto: No
2.12 stato di conservazione facciate: buono
2.13 stato di conservazione copertura/tetto: buono

Materiali

P - pietra
I - intonaco
C - calcestruzzo
L - legno
PA - pvc/alluminio

Elementi decorativi

F - foro rilevante
CP - capitello
T - targhe commemorative
D - dipinti/affreschi
L - lesena
M - cornici marcapiano

3. Utilizzo dell'edificio:

- 3.1 piano terra: R
3.2 primo piano: R
3.3 secondo piano: ---
3.4 terzo piano: ---
3.5 sottotetto: Sì

Utilizzi

R - residenza
U - uffici
N - negozi
P - esercizio pubblico
C - edificio religioso

4. Caratteristiche degli spazi di pertinenza:

- 4.1 tipologia dello spazio di pertinenza: ---
4.2 utilizzo dello spazio di pertinenza: ---

Pertinenze/utilizzi

C - cortile
P - partcheggio
G - giardino
O - orto
T - tettoia
B - barchessa
D - deposito
AP - altre pertinenze

5. Vincoli:

- 5.1 ---
5.1.1 ---
5.1.2 ---
5.1.3 ---

Pertinenze/utilizzi

C - cortile
P - partcheggio
G - giardino
O - orto
T - tettoia
B - barchessa
D - deposito
AP - altre pertinenze

6. Applicazione art. 105 LP 15/2015

- 6.1 Edificio non soggetto



6. Fotografie edificio:





7. Fotografie di particolari di rilievo:

SEZIONE 8: INDICAZIONI PROGETTUALI EDIFICIO

8. Indicazioni normative:

8.1 Categoria di intervento prevista per il fabbricato: R2

8.2 Interventi specifici ammessi:

8.3 Prescrizioni particolari: Rif. n.298: Portale in pietra, arco in mattoni e copertura in coppi

8.4 Categoria di intervento prevista per gli spazi di pertinenza: R2

8.5 Interventi specifici ammessi:

8.6 Prescrizioni particolari: Rif. n.298: Portale in pietra, arco in mattoni e copertura in coppi

8.7 Applicazione art. 105 L.P.15/2015:

Edificio non soggetto

Categorie di intervento

R1 - Restauro

R2 - Risanamento

conservativo

R3 - Ristrutturazione

R6 - Demolizione

senza ricostruzione

R7 - Nuova costruzione



SEZIONE 1: ELEMENTI IDENTIFICATIVI EDIFICIO

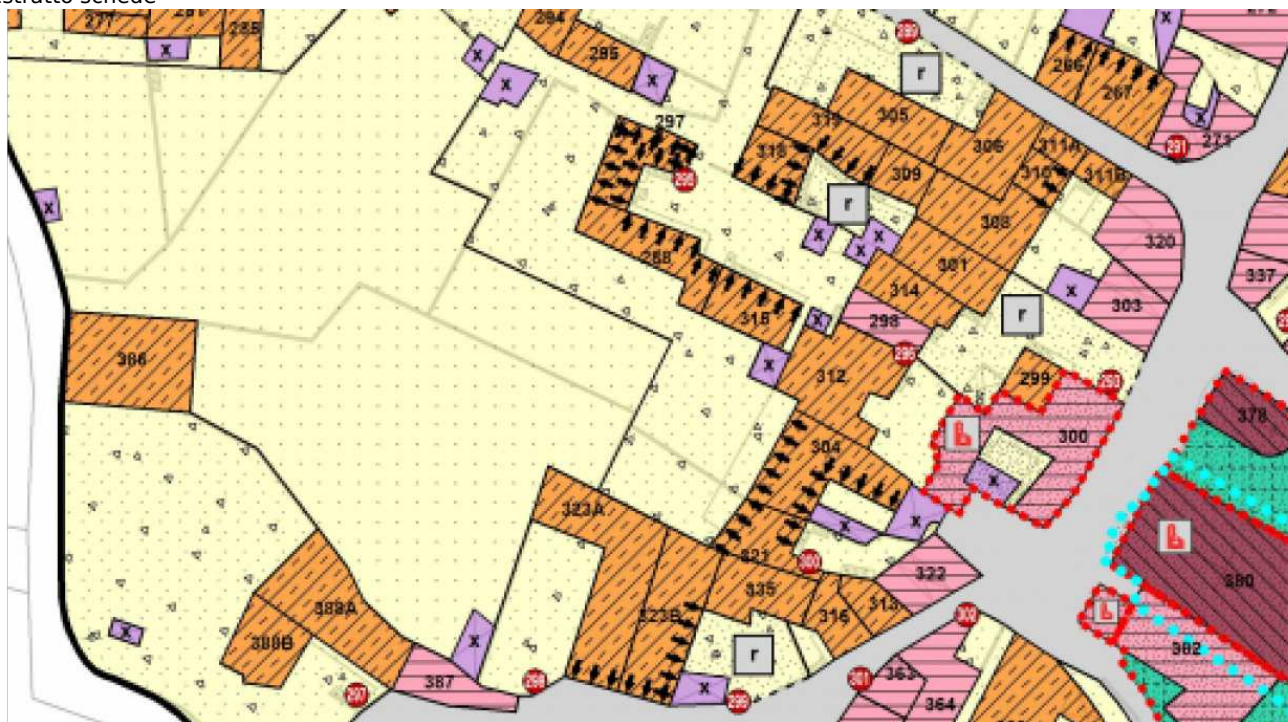
1. Caratteristiche identificative dell'edificio:

- 1.1 indirizzo e numero civico: Via Cavour
- 1.2 frazione/località: Pilcante
- 1.3 comune catastale: Pilcante
- 1.4.1 particella edificiale: .128/3
- 1.4.2 particelle aggregate: .128/4
- 1.5 data del rilievo: Dicembre 2018

Estratto mappa catastale



Estratto schede





SEZIONE 2-7: ANALISI EDIFICIO

2. Caratteristiche generali del fabbricato:

- 2.1 numero piani fuori terra: 3
2.2 numero piani semi/interrati:
2.3 presenza di cornici: Sì materiale: P
2.4 presenza scale esterne: No materiale: ---
2.5 presenza elementi aggettanti: No materiale: ---
2.6.0 materiale serramenti: Legno
2.6 tipologia elementi oscuranti: scuri materiale: Legno
2.7 materiale di finitura delle facciate: Intonaco
2.8 elementi decorativi in facciata: ---
2.9 materiale di finitura della copertura/tetto: ---
2.10 finitura sottogronda: No
2.11 presenza elementi decorativi sottogronda e tetto: No
2.12 stato di conservazione facciate: discreto
2.13 stato di conservazione copertura/tetto: discreto

Materiali

P - pietra
I - intonaco
C - calcestruzzo
L - legno
PA - pvc/alluminio

Elementi decorativi

F - foro rilevante
CP - capitello
T - targhe commemorative
D - dipinti/affreschi
L - lesena
M - cornici marcapiano

3. Utilizzo dell'edificio:

- 3.1 piano terra: R
3.2 primo piano: R
3.3 secondo piano: R
3.4 terzo piano: ---
3.5 sottotetto: Sì

Utilizzi

R - residenza
U - uffici
N - negozi
P - esercizio pubblico
C - edificio religioso

4. Caratteristiche degli spazi di pertinenza:

- 4.1 tipologia dello spazio di pertinenza: ---
4.2 utilizzo dello spazio di pertinenza: ---

Pertinenze/utilizzi

C - cortile
P - partcheggio
G - giardino
O - orto
T - tettoia
B - barchessa
D - deposito
AP - altre pertinenze

5. Vincoli:

- 5.1 ---
5.1.1 ---
5.1.2 ---
5.1.3 ---

Pertinenze/utilizzi

C - cortile
P - partcheggio
G - giardino
O - orto
T - tettoia
B - barchessa
D - deposito
AP - altre pertinenze

6. Applicazione art. 105 LP 15/2015

- 6.1 Edificio soggetto: sopraelevazione max 1,00ml



6. Fotografie edificio:





7. Fotografie di particolari di rilievo:

SEZIONE 8: INDICAZIONI PROGETTUALI EDIFICIO

8. Indicazioni normative:

- 8.1 Categoria di intervento prevista per il fabbricato: R3
8.2 Interventi specifici ammessi:
8.3 Prescrizioni particolari: Nessuna
8.4 Categoria di intervento prevista per gli spazi di pertinenza: R3
8.5 Interventi specifici ammessi:
8.6 Prescrizioni particolari: Nessuna
8.7 Applicazione art. 105 L.P.15/2015:
Edificio soggetto: sopraelevazione max 1,00ml

Categorie di intervento
R1 - Restauro
R2 - Risanamento
conservativo
R3 - Ristrutturazione
R6 - Demolizione
senza ricostruzione
R7 - Nuova costruzione

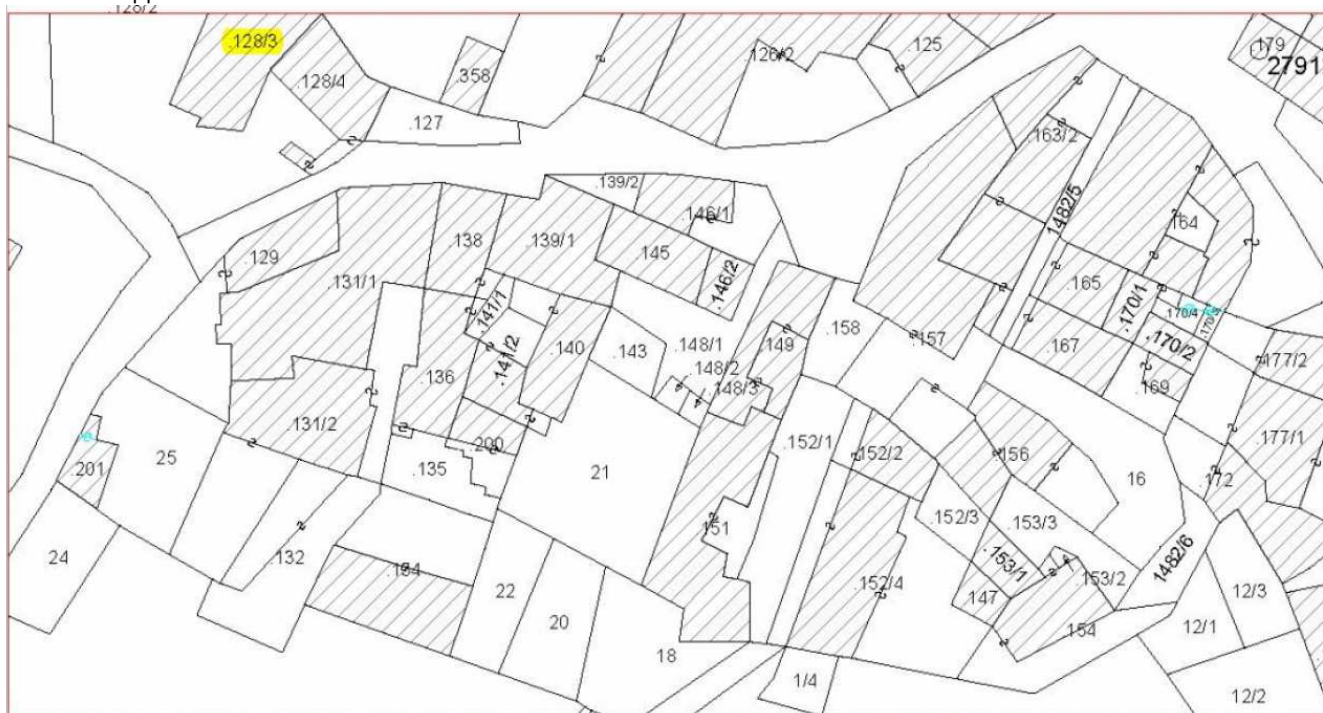


SEZIONE 1: ELEMENTI IDENTIFICATIVI EDIFICIO

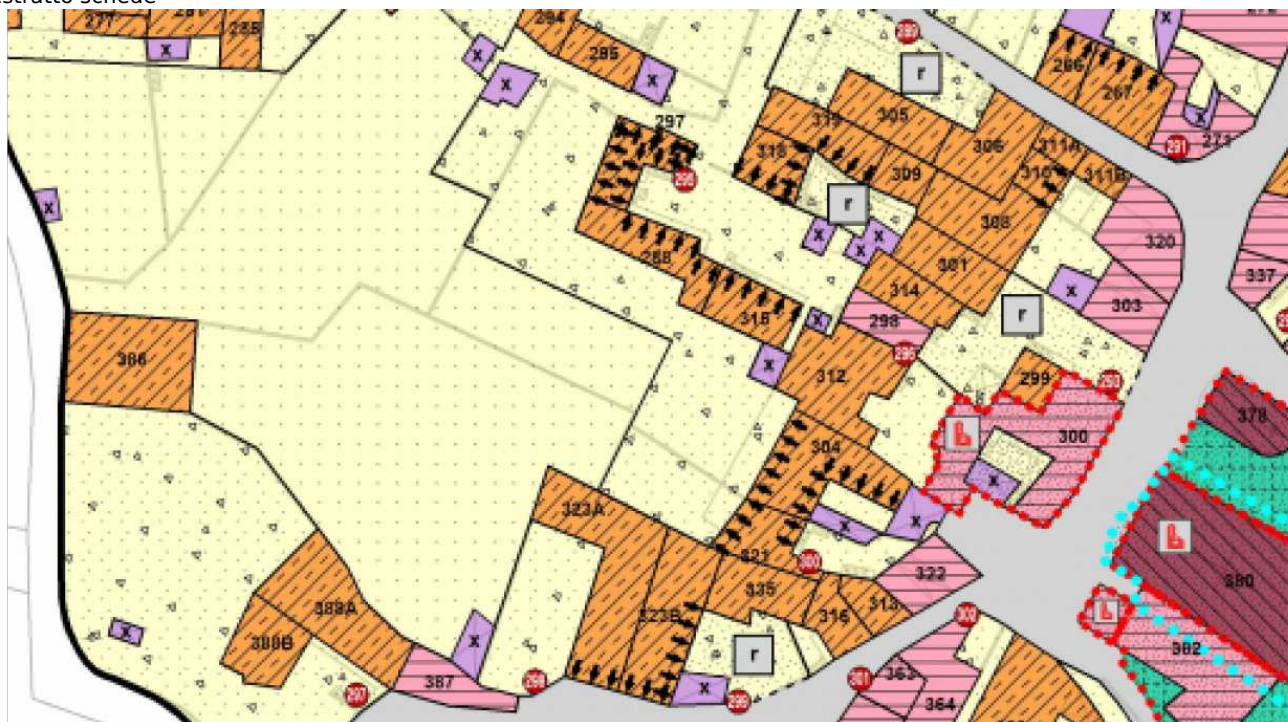
1. Caratteristiche identificative dell'edificio:

- 1.1 indirizzo e numero civico: Via Cavour
- 1.2 frazione/località: Pilcante
- 1.3 comune catastale: Pilcante
- 1.4.1 particella edificiale: 128/3
- 1.4.2 particelle aggregate: ---
- 1.5 data del rilievo: Dicembre 2018

Estratto mappa catastale



Estratto schede





SEZIONE 2-7: ANALISI EDIFICIO

2. Caratteristiche generali del fabbricato:

- 2.1 numero piani fuori terra: 2
2.2 numero piani semi/interrati: 1
2.3 presenza di cornici: Sì materiale: P
2.4 presenza scale esterne: No materiale: ---
2.5 presenza elementi aggettanti: Sì materiale: Calcestruzzo
2.6.0 materiale serramenti: Legno
2.6 tipologia elementi oscuranti: scuri materiale: Legno
2.7 materiale di finitura delle facciate: Intonaco
2.8 elementi decorativi in facciata: ---
2.9 materiale di finitura della copertura/tetto: ---
2.10 finitura sottogronda: No
2.11 presenza elementi decorativi sottogronda e tetto: No
2.12 stato di conservazione facciate: buono
2.13 stato di conservazione copertura/tetto: buono

Materiali

- P - pietra
I - intonaco
C - calcestruzzo
L - legno
PA - pvc/alluminio

Elementi decorativi

- F - foro rilevante
CP - capitello
T - targhe commemorative
D - dipinti/affreschi
L - lesena
M - cornici marcapiano

3. Utilizzo dell'edificio:

- 3.1 piano terra: R
3.2 primo piano: R
3.3 secondo piano: ---
3.4 terzo piano: ---
3.5 sottotetto: Sì

Utilizzi

- R - residenza
U - uffici
N - negozi
P - esercizio pubblico
C - edificio religioso

4. Caratteristiche degli spazi di pertinenza:

- 4.1 tipologia dello spazio di pertinenza: ---
4.2 utilizzo dello spazio di pertinenza: ---

Pertinenze/utilizzi

- C - cortile
P - partcheggio
G - giardino
O - orto
T - tettoia
B - barchessa
D - deposito
AP - altre pertinenze

5. Vincoli:

- 5.1 ---
5.1.1 ---
5.1.2 ---
5.1.3 ---

Pertinenze/utilizzi

- C - cortile
P - partcheggio
G - giardino
O - orto
T - tettoia
B - barchessa
D - deposito
AP - altre pertinenze

6. Applicazione art. 105 LP 15/2015

- 6.1 Edificio soggetto: sopraelevazione max 1,00ml



6. Fotografie edificio:





7. Fotografie di particolari di rilievo:

SEZIONE 8: INDICAZIONI PROGETTUALI EDIFICIO

8. Indicazioni normative:

8.1 Categoria di intervento prevista per il fabbricato: R3

8.2 Interventi specifici ammessi:

8.3 Prescrizioni particolari: Rif. n.297 Portale in pietra, soprastante trifora e tetto in coppi

8.4 Categoria di intervento prevista per gli spazi di pertinenza: R3

8.5 Interventi specifici ammessi:

8.6 Prescrizioni particolari: Rif. n.297 Portale in pietra, soprastante trifora e tetto in coppi

8.7 Applicazione art. 105 L.P.15/2015:

Edificio soggetto: sopraelevazione max 1,00ml

Categorie di intervento

R1 - Restauro

R2 - Risanamento

conservativo

R3 - Ristrutturazione

R6 - Demolizione

senza ricostruzione

R7 - Nuova costruzione



SEZIONE 1: ELEMENTI IDENTIFICATIVI EDIFICIO

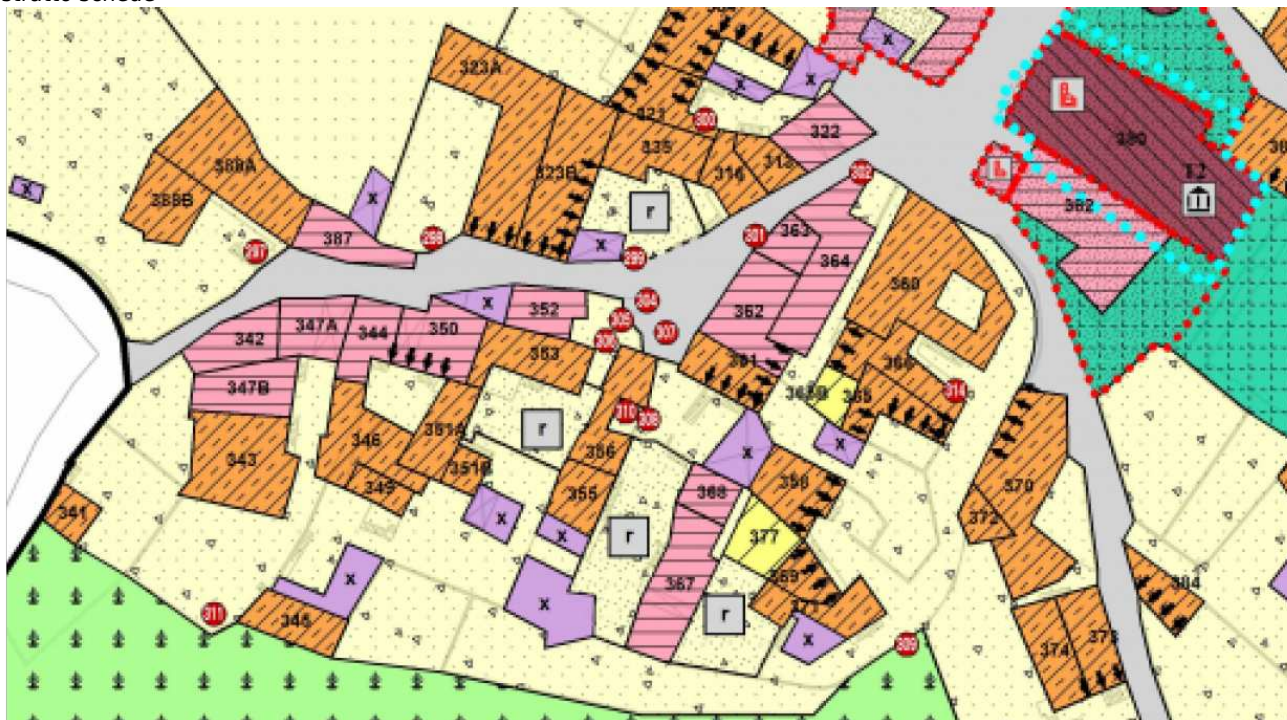
1. Caratteristiche identificative dell'edificio:

- 1.1 indirizzo e numero civico: Via Cavour
- 1.2 frazione/località: Pilcante
- 1.3 comune catastale: Pilcante
- 1.4.1 particella edificiale: Mancante
- 1.4.2 particelle aggregate: ---
- 1.5 data del rilievo: Dicembre 2018

Estratto mappa catastale



Estratto schede





SEZIONE 2-7: ANALISI EDIFICIO

2. Caratteristiche generali del fabbricato:

- 2.1 numero piani fuori terra: 2
2.2 numero piani semi/interrati: 1
2.3 presenza di cornici: No materiale: ---
2.4 presenza scale esterne: No materiale: ---
2.5 presenza elementi aggettanti: Sì materiale: Calcestruzzo
2.6.0 materiale serramenti: Legno
2.6 tipologia elementi oscuranti: scuri materiale: Legno
2.7 materiale di finitura delle facciate: Intonaco
2.8 elementi decorativi in facciata: ---
2.9 materiale di finitura della copertura/tetto: ---
2.10 finitura sottogronda: No
2.11 presenza elementi decorativi sottogronda e tetto: No
2.12 stato di conservazione facciate: discreto
2.13 stato di conservazione copertura/tetto: discreto

Materiali

P - pietra
I - intonaco
C - calcestruzzo
L - legno
PA - pvc/alluminio

Elementi decorativi

F - foro rilevante
CP - capitello
T - targhe commemorative
D - dipinti/affreschi
L - lesena
M - cornici marcapiano

3. Utilizzo dell'edificio:

- 3.1 piano terra: R
3.2 primo piano: R
3.3 secondo piano: ---
3.4 terzo piano: ---
3.5 sottotetto: Sì

Utilizzi

R - residenza
U - uffici
N - negozi
P - esercizio pubblico
C - edificio religioso

4. Caratteristiche degli spazi di pertinenza:

- 4.1 tipologia dello spazio di pertinenza: C
4.2 utilizzo dello spazio di pertinenza: R

Pertinenze/utilizzi

C - cortile
P - partcheggio
G - giardino
O - orto
T - tettoia
B - barchessa
D - deposito
AP - altre pertinenze

5. Vincoli:

- 5.1 ---
5.1.1 ---
5.1.2 ---
5.1.3 ---

Pertinenze/utilizzi

C - cortile
P - partcheggio
G - giardino
O - orto
T - tettoia
B - barchessa
D - deposito
AP - altre pertinenze

6. Applicazione art. 105 LP 15/2015

- 6.1 Edificio soggetto: sopraelevazione max 1,00ml



6. Fotografie edificio:





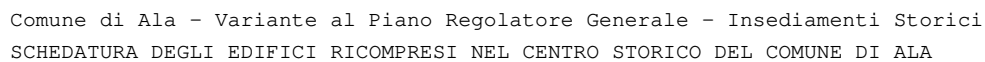
7. Fotografie di particolari di rilievo:

SEZIONE 8: INDICAZIONI PROGETTUALI EDIFICIO

8. Indicazioni normative:

- 8.1 Categoria di intervento prevista per il fabbricato: R3
8.2 Interventi specifici ammessi:
8.3 Prescrizioni particolari: Nessuna
8.4 Categoria di intervento prevista per gli spazi di pertinenza: R3
8.5 Interventi specifici ammessi:
8.6 Prescrizioni particolari: Nessuna
8.7 Applicazione art. 105 L.P.15/2015:
Edificio soggetto: sopraelevazione max 1,00ml

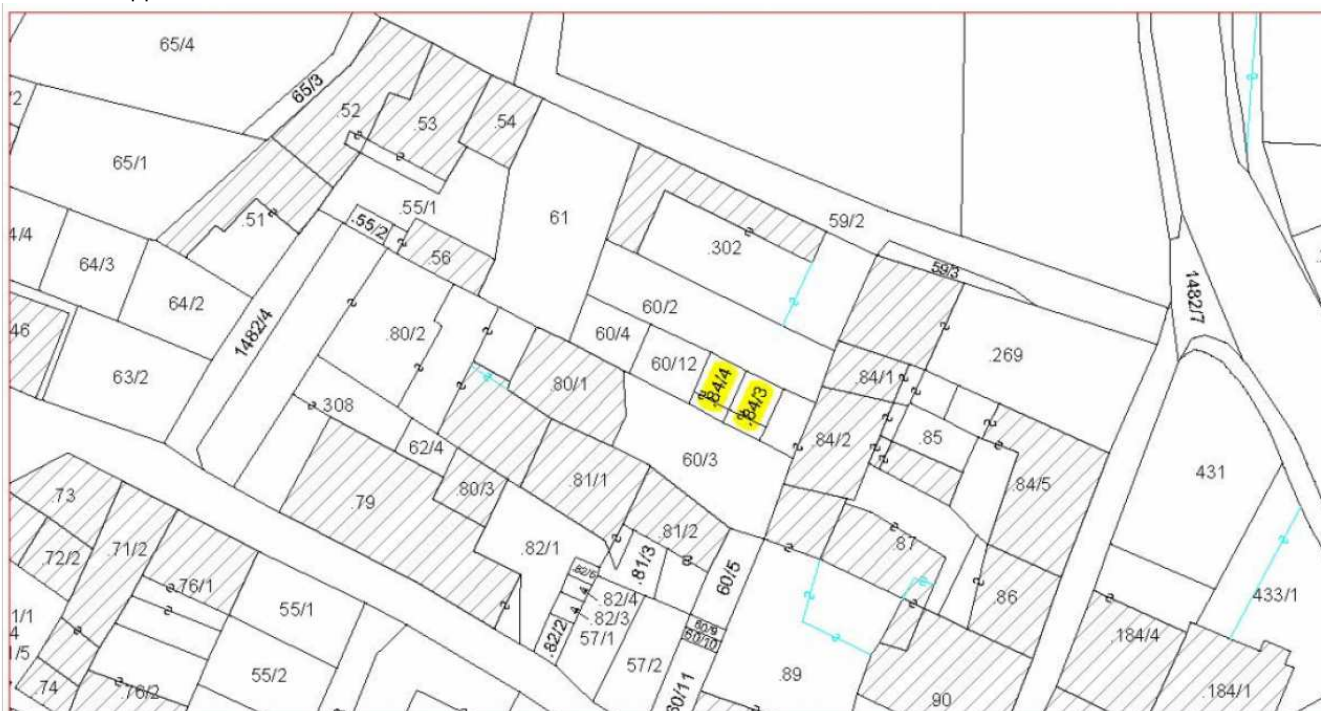
Categorie di intervento
R1 - Restauro
R2 - Risanamento
conservativo
R3 - Ristrutturazione
R6 - Demolizione
senza ricostruzione
R7 - Nuova costruzione



1. Caratteristiche identificative dell'edificio:

- 1.1 indirizzo e numero civico: via Dante
1.2 frazione/località: Pilcante
1.3 comune catastale: Pilcante
1.4.1 particella edificiale: .84/3
1.4.2 particelle aggregate: .84/4
1.5 data del rilievo: Dicembre 2018

Estratto mappa catastale



Estratto schede





SEZIONE 2-7: ANALISI EDIFICIO

2. Caratteristiche generali del fabbricato:

2.1 numero piani fuori terra: 1	<i>Materiali</i>
2.2 numero piani semi/interrati:	<i>P - pietra</i>
2.3 presenza di cornici: No materiale: ---	<i>I - intonaco</i>
2.4 presenza scale esterne: No materiale: ---	<i>C - calcestruzzo</i>
2.5 presenza elementi aggettanti: No materiale: ---	<i>L - legno</i>
2.6.0 materiale serramenti: Legno	<i>PA - pvc/alluminio</i>
2.6 tipologia elementi oscuranti: scuri materiale: Legno	
2.7 materiale di finitura delle facciate: intonaco	<i>Elementi decorativi</i>
2.8 elementi decorativi in facciata: ---	<i>F - foro rilevante</i>
2.9 materiale di finitura della copertura/tetto: ---	<i>CP - capitello</i>
2.10 finitura sottogronda: No	<i>T - targhe commemorative</i>
2.11 presenza elementi decorativi sottogronda e tetto: No	<i>D - dipinti/affreschi</i>
2.12 stato di conservazione facciate: discreto	<i>L - lesena</i>
2.13 stato di conservazione copertura/tetto: discreto	<i>M - cornici marcapiano</i>

3. Utilizzo dell'edificio:

3.1 piano terra: R	<i>Utilizzi</i>
3.2 primo piano: ---	<i>R - residenza</i>
3.3 secondo piano: ---	<i>U - uffici</i>
3.4 terzo piano: ---	<i>N - negozi</i>
3.5 sottotetto: No	<i>P - esercizio pubblico</i>
	<i>C - edificio religioso</i>

4. Caratteristiche degli spazi di pertinenza:

4.1 tipologia dello spazio di pertinenza: ---	<i>Pertinenze/utilizzi</i>
4.2 utilizzo dello spazio di pertinenza: ---	<i>C - cortile</i>
	<i>P - partcheggio</i>
	<i>G - giardino</i>
	<i>O - orto</i>
	<i>T - tettoia</i>
	<i>B - barchessa</i>
	<i>D - deposito</i>
	<i>AP - altre pertinenze</i>

5. Vincoli:

5.1 ---	<i>Pertinenze/utilizzi</i>
5.1.1 ---	<i>C - cortile</i>
5.1.2 ---	<i>P - partcheggio</i>
5.1.3 ---	<i>G - giardino</i>
	<i>O - orto</i>
	<i>T - tettoia</i>
	<i>B - barchessa</i>
	<i>D - deposito</i>
	<i>AP - altre pertinenze</i>

6. Applicazione art. 105 LP 15/2015

6.1 No



6. Fotografie edificio:





7. Fotografie di particolari di rilievo:

SEZIONE 8: INDICAZIONI PROGETTUALI EDIFICIO

8. Indicazioni normative:

- 8.1 Categoria di intervento prevista per il fabbricato: R3
8.2 Interventi specifici ammessi:
8.3 Prescrizioni particolari: Nessuna
8.4 Categoria di intervento prevista per gli spazi di pertinenza: R3
8.5 Interventi specifici ammessi:
8.6 Prescrizioni particolari: Nessuna
8.7 Applicazione art. 105 L.P.15/2015:
No

Categorie di intervento
R1 - Restauro
R2 - Risanamento
conservativo
R3 - Ristrutturazione
R6 - Demolizione
senza ricostruzione
R7 - Nuova costruzione